

PROYECTO DE INVESTIGACIÓN:

***CALIDAD DE LOS CONTENIDOS AUDIOVISUALES INFANTILES
(CALCONINF)***

Universidad de Alicante

**2004-2007: Ministerio de Educación y Ciencia-FEDER.
Secretaría de Humanidades y Ciencias Sociales.
Programa I+D+i 2004-2007(SEJ2004-01830/CPOL)**

<p>INFORME 2006 AUDIENCIA PROGRAMACIÓN TELEVISIVA INFANTIL</p>

Investigadora principal: Victoria Tur Viñes ©

Colaboradores:

Prof. Dr. Ildefonso Grande Esteban

Prof. Dra. Irene Ramos Soler

Lcdo. José Manuel García Rodes

1	Muestra y procedimiento.	4
2	Análisis descriptivo.	6
2.1	Contenidos programáticos.	6
2.1.1	En cada cadena.	6
2.1.1.1	En cada cadena por trimestres.	7
2.1.2	Series emitidas simultáneamente en distintas cadenas.	9
2.1.3	Rating totales de las series.	17
2.1.4	Número de repeticiones de los capítulos.	18
2.2	Bloques contenedor.	20
2.2.1	Número de emisiones.	20
2.2.2	Duración media.	21
2.2.3	AM% por edades.	22
2.3	Rating de audiencia en las cadenas de televisión.	24
2.3.1	Análisis de las AM% totales.	24
2.3.1.1	AM% por edades.	26
2.3.2	Análisis de las AM% para programación infantil.	30
2.3.2.1	Representaciones gráficas.	31
2.3.2.1.1	AM% por edades.	33
2.4	Rating de audiencia en las distintas franjas horarias.	36
2.4.1	% de programación infantil emitida en cada franja horaria.	36
2.4.2	AM% por tipo de televisión.	36
2.4.3	AM% por edades y tipo de televisión.	37
2.5	Tiempo de emisión.	39
2.5.1	Tiempo de emisión televisiones convencionales.	39
2.5.1.1	Entre semana.	42
2.5.1.2	Fin de semana.	43
3	Análisis multivariado.	46
3.1	Caracterización de los trimestres.	46
3.2	Caracterización de la edad.	46
3.3	Caracterización del tipo de TV.	47
3.4	Caracterización por tipo de cadena.	47
3.4.1	Caracterización de las cadenas nacionales.	48
3.4.1.1	Caracterización de las cadenas nacionales por trimestres.	48
3.4.1.2	Caracterización de las cadenas nacionales por edades.	49
3.4.2	Caracterización de las cadenas autonómicas.	50
3.4.2.1	Caracterización de las cadenas autonómicas por trimestres.	50
3.4.2.2	Caracterización de las cadenas autonómicas por edades.	51

3.4.3	Caracterización de las cadenas temáticas.	51
3.4.3.1	Caracterización para las cadenas temáticas por trimestres.	52
3.4.3.2	Caracterización de las cadenas temáticas por edades.	53
3.5	Caracterización de la franja horaria.	55
3.5.1	Caracterización de la franja horaria para cadenas nacionales.	55
3.5.1.1	Caracterización de la franja horaria para cadenas nacionales por edades.	56
3.5.2	Caracterización de la franja horaria para cadenas autonómicas.	56
3.5.2.1	Caracterización de la franja horaria para cadenas autonómicas por edades.	57
3.5.3	Caracterización de la franja horaria para cadenas temáticas.	57
3.5.3.1	Caracterización de la franja horaria para cadenas temáticas por edades.	58
ANEXOS	59

1 Muestra y procedimiento.

El siguiente estudio se basa en el análisis estadístico de los datos ofrecidos por la empresa *Sofres*, correspondientes a los *rating* de audiencia (AM%) que han obtenido los distintos contenidos programáticos dirigidos a la infancia en cada una de las televisiones que los emitieron durante el año 2006, así como, la fecha de emisión y la hora de inicio y fin de la serie o programa. Estos datos son solo para programación dirigida a la infancia, niños con edades comprendidas entre los 4 y 12 años, que a su vez se dividen en cuatro franjas de edad que van de los 4 a los 6 años, de los 7 a los 9 años y de los 10 a los 12 años. En la tabla 1.1 se recoge el número de niños tomados para cada franja de edad en cada trimestre del año.

Tabla 1.1. Ficha Técnica



Ámbitos: España Año: 2006

Fuente: Sofres

Edad	1er Trimestre		2do Trimestre		3er Trimestre		4to Trimestre	
	Universo	Muestra	Universo	Muestra	Universo	Muestra	Universo	Muestra
04-12	3.675.000	816	3.675.000	832	3.675.000	884	3.674.000	946
04-06	1.346.000	298	1.292.000	299	1.294.000	317	1.270.000	338
07-09	1.110.000	245	1.164.000	269	1.162.000	280	1.187.000	302
10-12	1.219.000	273	1.219.000	264	1.219.000	287	1.217.000	306

También *Sofres* nos ofrece los *rating* de audiencia totales que las distintas cadenas de televisión han obtenido en estas franjas de edad, independientemente de si el programa o la serie está dirigida a la infancia o no. Esto lo podemos ver en la tabla 2.3.1.1.

La muestra de cadenas de televisión estudiadas son las que se presentan divididas en tres grupos:

Nacionales:	Autonómicas:	Temáticas:
 A3  CUATRO	 C.SUR (Andalucía)  C9 (Valencia)	 C+  CARTOON NETWORK

	La2		CMT (Castilla la Mancha)		JETIX (Antigua FOX)
	T5		ETB1 (País Vasco)		NICKELODEON
	TVE1		PUNT2 (2ª Valencia)		DISNEY CHANNEL
			TV3 (Cataluña)		DISNEY CH +1
			TVCAN (Canarias)		PLAYHOUSE DISNEY
			TVG (Galicia)		TOON DISNEY
			TVM (Madrid)		

2 Análisis descriptivo.

2.1 Contenidos programáticos.

2.1.1 En cada cadena.

El gráfico 2.1.1.1 muestra el número de series distintas que ha emitido cada cadena a lo largo de año 2006 para los tres grupos de cadenas de televisión en estudio. En la tabla del anexo 1^(*) se detallan los contenidos programáticos, dirigidos a la infancia, de las distintas cadenas, así como los trimestres de emisión y los rating en el año 2006 para los niños de 4 a 12 años.

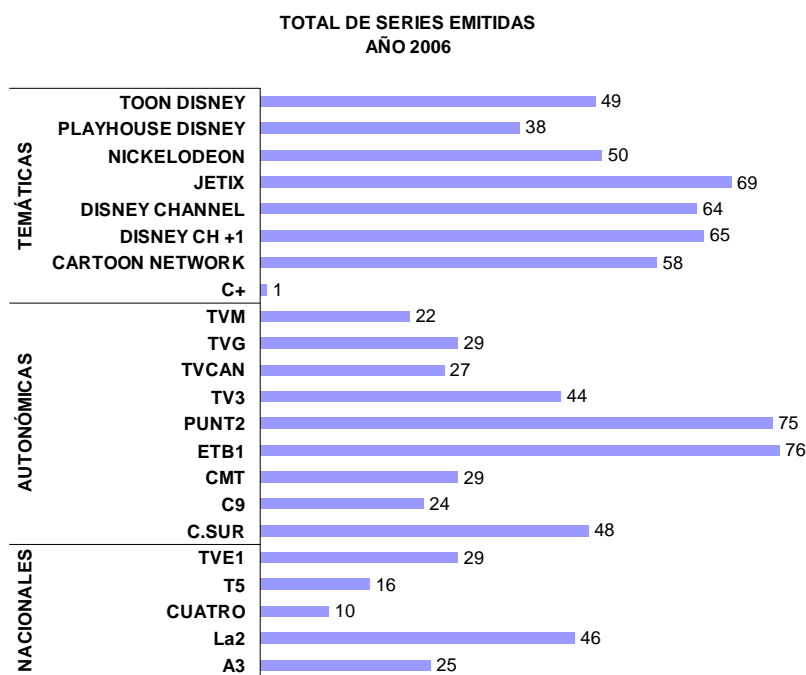


Gráfico 2.1.1.1

Podemos apreciar como la variedad de series que emiten las cadenas temáticas es superior a todas las cadenas nacionales, a excepción de PLAYHOUSE DISNEY que es superada por La2 y C+ que es superada por todas. La mayoría de las autonómicas, son superadas en número de series por las temáticas y por La2 a excepción de ETB1 y PUNT2 con 76 y 75 series distintas emitidas durante el año 2006 respectivamente.

Si atendemos al número de capítulos de estas series que emiten las cadenas, vemos en el gráfico 2.1.1.2 como las cadenas temáticas superan como mínimo en más del doble a las nacionales y autonómicas, lo cual es lógico ya que su programación se basa enteramente en series infantiles. Es de resaltar que no ocurre esto con C+ ya que su programación no es exclusivamente infantil.

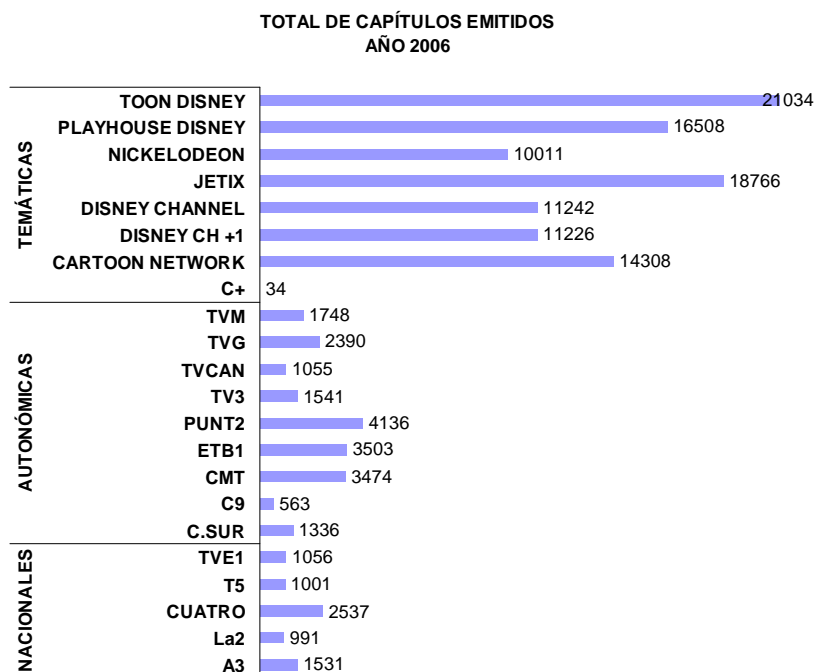


Gráfico 2.1.1.2

2.1.1.1 En cada cadena por trimestres.

En el gráfico 2.1.1.1.1. tenemos la distribución del número de series en cada cadena separado por trimestres, las conclusiones por trimestres son en el mismo sentido que en el año completo; únicamente La2 supera en el primer trimestre a una televisión temática (NICKELODEON) por una serie y para ETB1 y PUNT2 siguen siendo las que superan a varias televisiones temáticas en el número de series.

Nº DE SERIES EMITIDAS EN LAS DISTINTAS CADENAS AÑO 2006

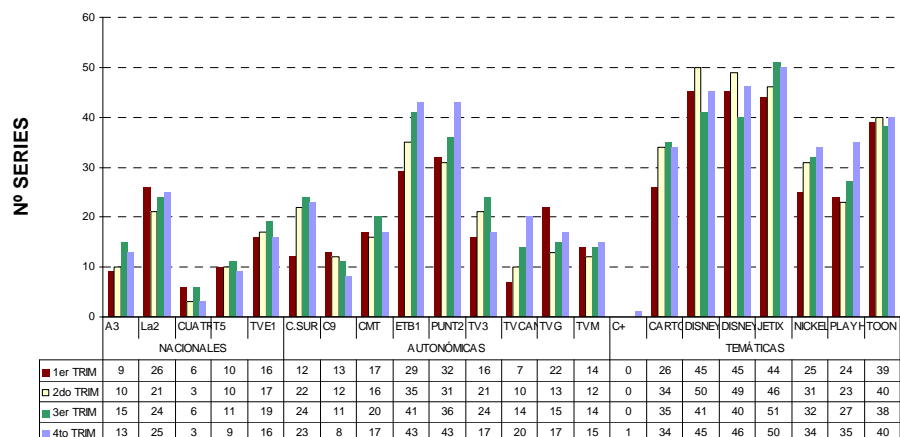


Gráfico 2.1.1.1.1

Si nos fijamos en el número de capítulos que han emitido las cadenas por trimestres a lo largo del año 2006 podemos ver en el gráfico 2.1.1.1.2 que las cadenas temáticas, al igual que ocurría en el gráfico 2.1.1.2, superan a las nacionales y autonómicas, no existiendo ninguna de estas últimas que se aproxime en ninguno de los trimestres a las temáticas en el número de capítulos emitidos.

Nº DE CAPÍTULOS EMITIDOS EN LAS DISTINTAS CADENAS AÑO 2006

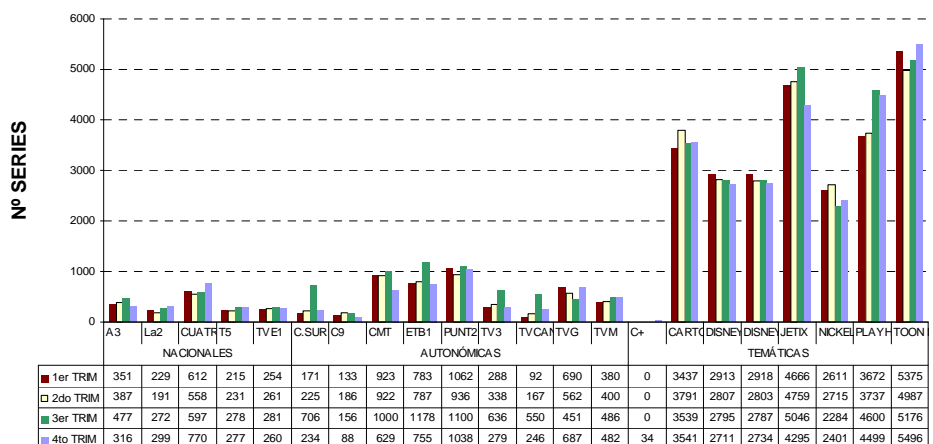


Gráfico 2.1.1.1.2

2.1.2 Series emitidas simultáneamente en distintas cadenas.

Como podemos apreciar en el gráfico 2.1.2.1 el 75,85% de las series solo son emitidas por una cadena a lo largo del año 2006, un 16,56% son emitidas por dos cadenas y así sucesivamente. Cabe destacar que 18 cadenas emiten cine en su programación, la relación de estas cadenas junto con los horarios, los títulos y las AM% figuran en la tabla 2.1.2.1.

SERIES EMITIDAS SIMULTANEAMENTE EN DISTINTAS CADENAS AÑO 2006

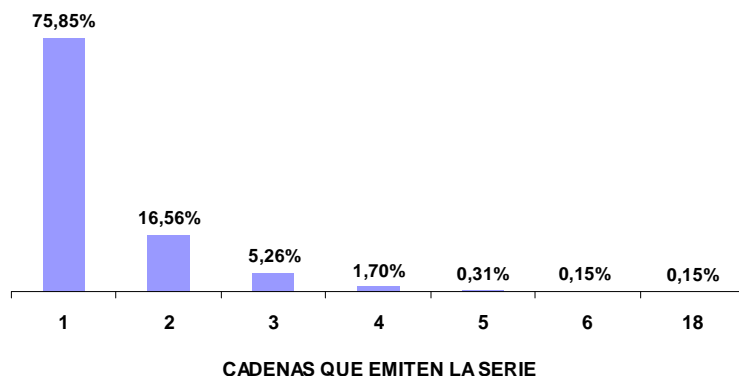


Gráfico 2.1.2.1

Tabla 2.1.2.1. Cine emitido por las cadenas de televisión año 2006.

Tipo TV	Cadena	Horario ^(*)	Título Programa	Título Película	04 a 12 Años	04 a 06 Años	07 a 09 Años	10 a 12 Años
Autonómica	C.SUR	MAÑANA	CINE DE ANIMACION	ASTERIX Y CLEOPATRA	0,7	0,3	1,1	0,6
				DORAEMON Y LOS PIRATAS DE LOS MARES DEL SUR	1,5	1,1	1,4	2,0
				EL JOROBADO DE NUESTRA SEÑORA	0,3	0,1	0,0	0,9
				EL VIENTO DE LOS SAUCES	0,6	1,3	0,2	0,2
				HIAWATHA	0,7	1,8	0,2	0,1
				LAS 12 PRUEBAS DE ASTERIX	0,7	0,2	1,5	0,6
				LUCKY LUKE, EL INTREPIDO	0,5	0,5	0,4	0,4
				OBELIX	1,3	0,6	1,5	1,7
			CINE NAVIDAD	DORAEMON Y LAS MIL Y UNA AVENTURAS	1,1	0,7	1,7	0,8
			PELICULA D.ANIMADOS	LA BELLEZA NEGRA	0,6	1,2	0,3	0,1
	NOCHE	CINE	HISTORIA DE UN CIRCO	0,0	0,0	0,0	0,0	
	TARDE	CINE	EL CORAZON DEL DRAGON	0,9	0,9	1,0	0,8	
CINE NAVIDAD		EL CORAZON DEL DRAGON	1,6	1,6	1,7	1,4		
C9	MEDIODIA	TARDES DE CINE	GEORGE DE LA JUNGLA 2	0,6	0,0	0,7	1,1	
			MOLA MAZO SER MONO	0,4	0,1	0,5	0,5	

(*)

MAÑANA	MEDIODIA	TARDE	NOCHE
6:00 h A 13:00 h	13:00 h A 16:00 h	16:00 h A 20:00 h	20:00 h A 6:00 h

CMT	MAÑANA	CINE DE MAÑANA	ASTERIX EL GALO	0,3	0,2	0,5	0,1
			ASTERIX Y CLEOPATRA	0,3	0,2	0,4	0,3
			DORAEMON Y LAS MIL Y UNA AVENTURAS	0,6	0,5	0,8	0,6
			KONG,EL REY DE LA ATLANTIDA	0,1	0,1	0,0	0,3
			LAS 12 PRUEBAS DE ASTERIX,"ASTERIX CONQUISTA ROMA"	0,3	0,4	0,5	0,1
			LAS PRIMERAS AVENTURAS DE GUSTAVO	0,3	0,4	0,3	0,1
			LUCKY LUKE	0,5	0,6	0,8	0,1
			ROBIN HOOD	0,5	0,4	0,7	0,3
	NOCHE	CINE DE NOCHE	LA MAQUINA DEL TIEMPO	0,1	0,0	0,1	0,3
			CINE FIN DE SEMANA	LA LEYENDA DE GALGAMETH	0,0	0,0	0,0
CINE FIN DE SEMANA 2			LA LEYENDA DE GALGAMETH	0,0	0,0	0,0	0,0
TV3	MAÑANA	PEL.LICULA D.ANIMATS	DORAEMON I ELS PIRATES DELS MARS DEL SUD	0,9	1,8	0,5	0,3
		PEL.LICULA	EL CID,LA LLEGENDA	0,8	1,0	0,7	0,7
	MEDIODIA	PEL.LICULA	HARRY POTTER I LA CAMBRA SECRETA	2,7	3,1	2,3	2,7
TVCAN	MAÑANA	CINE	ASTERIX EL GALO	0,9	0,7	0,8	1,2
			EL PUDDING MAGICO	0,3	0,4	0,3	0,0
			LA PRINCESA Y LA COSTURERA	0,2	0,2	0,3	0,1
			THE CARE BEARS MOVIE	0,2	0,4	0,3	0,0
	MEDIODIA	PELICULA D.ANIMADOS	JACK REY DEL AMAZONAS	0,6	0,8	0,1	0,7
			CINE	BARBIE EN EL CASACANUECES	0,1	0,2	0,1
	NOCHE	CINE	BARBIE FAIRYTOPIA	0,3	0,3	0,2	0,3
			LAS 12 PRUEBAS DE ASTERIX,"ASTERIX CONQUISTA ROMA"	0,2	0,3	0,1	0,1
			LUCKY LUKE:LA BALADA DE LOS DALTON	0,1	0,0	0,1	0,0
			ASTERIX EL GALO	0,1	0,0	0,1	0,2
TARDE	CINE	ASTERIX Y CLEOPATRA	0,1	0,0	0,1	0,4	
		DIBU.LA PELICULA	0,0	0,1	0,0	0,0	
		BARBIE FAIRYTOPIA	0,0	0,0	0,0	0,1	
		BARBIE,LA PRINCESA Y LA COSTURERA	0,1	0,2	0,1	0,0	
	EL EMBRUJO DEL SUR	0,0	0,0	0,0	0,0		
	MOLA MAZO SER MONO	0,3	0,6	0,3	0,1		
CINE 2	PIPI SE ENBARCA	0,1	0,1	0,1	0,0		
TVG	MAÑANA	CINE	ASTERIX E CLEOPATRA	0,1	0,1	0,2	0,2
			ASTERIX O GAO	0,2	0,1	0,2	0,4
			DRAGON BALL Z: SONGOKU SUPERGUERREIRO	0,4	0,8	0,5	0,0
			DRAGON BALL Z: SUPER BATALLA NA TERRA	0,3	0,4	0,3	0,4
	MEDIODIA	CINE	AS SUPERNENAS,A PELICULA	0,1	0,1	0,0	0,2
TARDE	LONGAMET. D.ANIMACION	TOM E JERRY:A PELICULA	0,6	1,0	0,8	0,2	

	TVM	MAÑANA	CINE	BARBIE FAIRYTOPIA	0,9	1,1	0,7	0,8
				DORAEMON Y LAS MIL Y UNA AVENTURAS	0,6	0,9	0,5	0,3
				DORAEMON Y LOS PIRATAS DE LOS MARES DEL SUR	0,8	0,7	1,6	0,3
				LA PELICULA DEL PATO LUCAS:ISLA FANTASTICA	0,4	0,7	0,4	0,1
				LA PRINCESA CISNE 3:EL MISTERIO DEL REINO ENCANTADO	1,0	2,2	0,8	0,0
				LAS PRIMERAS AVENTURAS DE GUSTAVO	0,1	0,1	0,2	0,1
				UNA NOCHE ANTES DE NAVIDAD	0,3	0,3	0,3	0,2
				VIDA Y AVENTURAS DE SANTA CLAUS	0,1	0,1	0,2	0,1
		NOCHE	CINE	DUMBO	0,5	0,4	1,2	0,0
Nacional	A3	MAÑANA	CINE	¡SOCORRO SOY UN PEZ!	4,4	4,2	4,7	4,3
				LOS HERMANOS SANTA CLAUS	0,2	0,0	0,3	0,2
				MOMO	2,5	1,5	2,2	3,9
			CINE 2	EN BUSCA DEL VALLE ENCANTADO 9:VIAJE A LAS GRANDES AGUAS	1,1	0,7	1,0	1,6
		MEDIODIA	MULTICINE	BLIZZARD,EL RENO MAGICO	4,5	3,6	4,8	5,1
		NOCHE	EL PELICULON	BUSCANDO A NEMO	14,6	12,8	14,5	16,6
	La2	MAÑANA	CINE	SCOOBY DOO EN LA ISLA DE LOS ZOMBIES	2,2	3,6	1,7	1,1
		MEDIODIA	CINE	EL GIGANTE DE HIERRO	2,0	2,0	2,0	2,2
		TARDE	CINE	EL GIGANTE DE HIERRO	2,8	2,2	4,2	2,2
	T5	TARDE	CINE ON 2	EL PRINCIPE ENCANTADO	4,1	4,1	3,3	4,8
TVCAN	MEDIODIA	CINE	ASTERIX Y CLEOPATRA	0,0	0,1	0,0	0,0	
TVE1	NOCHE	PELICULA DE LA SEMANA	LA MAQUINA DEL TIEMPO	2,0	2,0	1,8	2,1	
	TARDE	CINE	LA CASA DE LA PRADERA(3 PARTE)	2,9	2,1	4,5	2,3	
Temática	CARTOON NETWORK	MAÑANA	CINE	DORAEMON Y LOS PIRATAS DE LOS MARES DEL SUR	1,1	0,1	1,6	1,6
		MEDIODIA	CINE	ALOHA,SCOOBY-DOO:EL MISTERIO DE LA ISLA DE HANAHUNA	0,5	0,6	0,6	0,3
				BATMAN,LA MASCARA DEL FANTASMA	0,8	1,2	0,4	0,5
				BUGS BUNNY	0,2	0,3	0,1	0,3
				EL BUENO,EL MALO Y HUCKLEBERRY HOUND	0,1	0,2	0,0	0,2
				EL CABALLEROSO CABALLERO BUGS	0,5	0,4	0,5	0,6
				EL GIGANTE DE HIERRO	0,5	0,6	0,4	0,4
				EL PATO LUCAS EN LA ISLA FANTASTICA	0,6	1,1	0,3	0,5
				LA PELICULA DE BUGS BUNNY	0,4	0,7	0,1	0,2
				LA VUELTA AL MUNDO DE PIOLIN	0,8	0,7	1,3	0,6
				LOS GATOS NO BAILAN	0,2	0,2	0,1	0,2
				LOS PICAPIEDRA	0,3	0,7	0,1	0,0
				LOS PICAPIEDRA EN LA BODA DE PEEBLES	0,3	0,9	0,0	0,1
				MARCO	0,3	0,4	0,5	0,1
				MUCHA LUCHA	0,4	0,4	0,3	0,3
				PATO LUCAS CAZAMONSTRUOS	0,3	0,2	0,7	0,1

			POKEMON,EL PODER DE UNO	0,5	0,3	0,7	0,6
			POKEMON:MEWTWO,EL REGRESO	0,7	0,7	0,6	0,8
			SCOOBY DOO EN LA ISLA DE LOS ZOMBIES	0,2	0,2	0,2	0,2
			SCOOBY DOO Y EL MONSTRUO DEL LAGO NESS	0,3	0,4	0,4	0,1
			SCOOBY DOO Y LA ESCUELA DE FANTASMAS	0,3	0,5	0,0	0,2
			SCOOBY-DOO Y LA LEYENDA DEL VAMPIRO	0,2	0,3	0,0	0,1
			THE POWERPUFF GIRLS	0,2	0,6	0,1	0,0
			TOM Y JERRY:¡RUMBO A MARTE!	0,7	0,9	0,7	0,4
			TOM Y JERRY:EL ANILLO MAGICO	0,8	0,8	0,7	0,9
			TOM Y JERRY:LA PELICULA	0,6	0,6	0,6	0,4
			WILLY FOG:20000 LEGUAS DE VIAJE SUBMARINO	0,1	0,3	0,0	0,0
			WILLY FOG:VIAJE AL CENTRO DE LA TIERRA	0,3	0,5	0,1	0,1
	NOCHE	CINE	EL BUENO,LOS MALOS Y HUCKLEBERRY HOUND	0,3	0,5	0,1	0,1
			LA VUELTA AL MUNDO DE PIOLIN MARCO	0,0	0,0	0,0	0,0
			POKEMON:MEWTWO,EL REGRESO	0,1	0,1	0,4	0,0
			SCOOBY DOO Y LA LEYENDA DEL VAMPIRO	0,6	0,0	0,8	0,9
			TOM Y JERRY:¡RUMBO A MARTE!	0,7	0,9	0,6	0,6
			TOM Y JERRY:LA PELICULA	0,5	0,2	0,5	0,7
			WILLY FOG:20000 LEGUAS DE VIAJE SUBMARINO	0,2	0,4	0,1	0,1
	TARDE	CINE	ALOHA,SCOOBY-DOO:EL MISTERIO DE LA ISLA DE HANAHUNA	0,2	0,5	0,2	0,0
			LA VUELTA AL MUNDO DE PIOLIN	1,1	2,0	0,4	0,8
			TOM Y JERRY:¡RUMBO A MARTE!	0,4	0,9	0,4	0,0
DISNEY CH +1	NOCHE	CINE	DRAGON HILL	0,0	0,0	0,1	0,0
			DUMBO	0,0	0,1	0,0	0,0
			EL CUBO MAGICO	0,0	0,0	0,0	0,1
			EL MEJOR MAGO DEL MUNDO	0,0	0,0	0,0	0,0
			EL RETORNO DE JAFAR	0,1	0,1	0,1	0,2
			ESTE PERRO ES UN CRACK:LA PELICULA	0,1	0,1	0,0	0,1
			KART RACER	0,0	0,1	0,0	0,0
			KART RACER,COCHES DE FUEGO	0,1	0,0	0,2	0,1
			LA ISLA DEL TESORO	0,2	0,3	0,2	0,0
			LAS MONSTRUONOTICIAS	0,2	0,2	0,3	0,2
			LAS MONSTRUOSAS AVENTURAS DE ZUPI Y ZAPE	0,0	0,1	0,1	0,0
			LILO Y STITCH 2 EL EFECTO DEL DEFECTO	0,1	0,0	0,0	0,4
			LOS TELEÑECOS EN EL REINO DE OZ	0,1	0,1	0,1	0,1
			MICKEY,LA MEJOR NAVIDAD	0,1	0,1	0,0	0,1
			MOLA MAZO SER MONO	0,4	0,4	0,0	0,8

			MULAN 2	0,1	0,0	0,3	0,2
			SUPERBABIES:BABY GENIUSES 2	0,0	0,1	0,0	0,0
			UNA NAVIDAD CON MICKEY	0,0	0,0	0,0	0,0
		FANTASTICO MUN.DISNEY	ESTE PERRO ES UN CRACK:LA PELICULA	0,2	0,2	0,3	0,0
	TARDE	CINE	BIBBI BLOCKSBERRG Y EL SECRETO DE LOS BUHOS AZULES	0,3	0,5	0,4	0,0
			ESTE PERRO ES UN CRACK:LA PELICULA	0,0	0,0	0,0	0,0
			LA ISLA DEL TESORO	0,0	0,0	0,0	0,0
			LAS NUEVAS AVENTURAS DE WINNIE THE POOH	0,1	0,1	0,1	0,0
			LILO Y STITCH 2 EL EFECTO DEL DEFECTO	0,0	0,0	0,1	0,1
			LOS TELEÑECOS EN EL REINO DE OZ	0,4	0,3	0,5	0,5
			MICKEY,LA MEJOR NAVIDAD	0,0	0,0	0,1	0,0
DISNEY CHANNEL	MEDIODIA	CINE	LA ISLA DEL TESORO	0,2	0,4	0,0	0,0
			LILO Y STITCH 2 EL EFECTO DEL DEFECTO	0,6	0,1	0,9	0,8
	NOCHE	CINE	DRAGON HILL	0,3	0,4	0,2	0,2
			DUMBO	0,4	0,9	0,4	0,0
			EL CUBO MAGICO	0,1	0,4	0,0	0,0
			EL MEJOR MAGO DEL MUNDO	0,4	0,5	0,3	0,3
			EL RETORNO DE JAFAR	0,3	0,4	0,0	0,6
			ESTE PERRO ES UN CRACK:LA PELICULA	0,4	0,8	0,2	0,2
			KART RACER	0,2	0,4	0,1	0,0
			KART RACER,COCHES DE FUEGO	0,3	0,5	0,2	0,2
			LA ISLA DEL TESORO	0,1	0,1	0,2	0,1
			LAS MONSTRUOSAS AVENTURAS DE ZUPI Y ZAPE	0,2	0,2	0,1	0,3
			LILO Y STITCH 2 EL EFECTO DEL DEFECTO	0,5	0,7	0,5	0,2
			LOS TELEÑECOS EN EL REINO DE OZ	0,4	0,7	0,2	0,2
			MICKEY,LA MEJOR NAVIDAD	0,1	0,0	0,1	0,1
			SUPERBABIES:BABY GENIUSES 2	0,0	0,0	0,0	0,0
			UNA NAVIDAD CON MICKEY	0,0	0,0	0,0	0,0
	TARDE	CINE	BIBBI BLOCKSBERRG Y EL SECRETO DE LOS BUHOS AZULES	0,1	0,1	0,1	0,1
			ESTE PERRO ES UN CRACK:LA PELICULA	0,2	0,0	0,6	0,0
			KART RACER	0,1	0,1	0,1	0,1
			LA ISLA DEL TESORO	0,0	0,0	0,0	0,0
			LAS MONSTRUONOTICIAS	0,0	0,0	0,0	0,0
			LAS NUEVAS AVENTURAS DE WINNIE THE POOH	0,2	0,5	0,2	0,0
			LILO Y STITCH 2 EL EFECTO DEL DEFECTO	0,3	0,2	0,5	0,3
			LOS TELEÑECOS EN EL REINO DE OZ	0,4	1,0	0,1	0,0
			MICKEY,LA MEJOR NAVIDAD	0,0	0,1	0,0	0,0
			MOLA MAZO SER MONO	0,0	0,0	0,0	0,0
			MULAN 2	0,5	0,4	0,6	0,4

		FANTASTICO MUN.DISNEY	ESTE PERRO ES UN CRACK:LA PELICULA	0,4	0,5	0,3	0,2	
JETIX	MEDIODIA	CINESKOPIO	EL ORIGEN DE LOS 4 FANTASTICOS	0,3	0,1	0,7	0,3	
			LA COMPETICION FINAL DE GALACTIK FOOTBALL	0,0	0,0	0,0	0,1	
			POKEMON:EL MISTERIOSO MUNDO POKEMON	0,2	0,2	0,2	0,2	
	NOCHE	CINESKOPIO	EL ORIGEN DE LOS 4 FANTASTICOS	0,0	0,0	0,0	0,0	
			LA COMPETICION FINAL DE GALACTIK FOOTBALL	0,0	0,0	0,0	0,0	
			POKEMON:EL MISTERIOSO MUNDO POKEMON	0,0	0,0	0,0	0,0	
			ZATCH BELL:EL DESENLACE DE ZATCH BELL	0,2	0,2	0,4	0,0	
NICKELODEON	MEDIODIA	CINENICK	BARBIE EN LA PRINCESA Y LA COSTURERA	0,0	0,0	0,0	0,0	
			BARBIE FAIRYTOPIA	0,4	0,4	0,2	0,6	
			BRATZ:EL GENIO,1 PARTE	0,3	0,5	0,0	0,3	
			CATDOG	0,1	0,0	0,1	0,3	
			CAZADORES DE CANALES	0,6	0,6	0,3	1,1	
			DANNY PHANTOM:EL PEOR DE MIS ENEMIGOS	0,2	0,0	0,0	0,7	
			EL MISTERIO DE LOS PADRES	0,0	0,0	0,0	0,0	
			EL ORIGEN DE DONNIE(LOS THORNBERRYS)	0,4	0,0	0,7	0,6	
			EL TRANSPORTE	0,0	0,0	0,0	0,0	
			GINGER,CAMPAMENTO CAPRICO	0,0	0,0	0,0	0,1	
			LA PRINCESA Y LA COSTURERA	0,1	0,2	0,0	0,2	
			LOS PADRINOS MAGICOS	0,2	0,1	0,1	0,4	
			LOS THORNBERRYS,EL ORIGEN DE DONNIE	0,0	0,0	0,0	0,0	
			MI VIDA DE ROBOT ADOLESCENTE	0,4	0,5	0,0	0,7	
			MY SCENE	0,2	0,0	0,3	0,4	
			OLIVER Y BENJI	0,2	0,3	0,2	0,2	
			ROCKET POWER:LA GRAN AOPORTUNIDAD EN LA PLAYA DE RED	0,3	0,2	0,0	0,6	
			SE ACABO LA ESCUELA:EL MUSICAL	0,4	0,5	0,1	0,7	
				NOCHE	CINENICK	BARBIE FAIRYTOPIA	0,0	0,0
				BRATZ	0,2	0,0	0,0	0,6
			DANNY PHANTOM:EL PEOR DE MIS ENEMIGOS	0,3	0,0	0,0	0,9	
			LA HORA DE JIMMY Y TIMMY	0,1	0,2	0,1	0,0	
			LAS AVENTURAS DE JIMMY NEUTROM	0,1	0,1	0,0	0,2	
			MI VIDA DE ROBOT ADOLESCENTE	0,0	0,0	0,0	0,0	
	TARDE	CINENICK	EL PEOR DE TUS ENEMIGOS	0,0	0,0	0,1	0,0	
			LOS PADRINOS MAGICOS(ABRACATASTROFE)	0,2	0,1	0,1	0,4	
PLAYHOUSE DISNEY	MAÑANA	CINE	MICKEY,LA MEJOR NAVIDAD	0,4	0,8	0,4	0,0	
	NOCHE	CINE	MICKEY Y LAS ABICHUELAS	0,2	0,0	0,5	0,0	

	TARDE	CINE	MICKEY, LA MEJOR NAVIDAD	0,2	0,4	0,1	0,1
--	-------	------	--------------------------	-----	-----	-----	-----

En la tabla 2.1.2.2 tenemos las series que más cadenas han emitido. El listado completo de series y la cadena en la que han sido emitidas en cada trimestre del 2006 y el rating para contenidos programáticos dirigidos a niños de entre 4 y 12 años se puede consultar en el anexo 2^(*).

Tabla 2.1.2.2. Series más emitidas por las cadenas

4 Cadenas		AM%	5 Cadenas		AM%	9 Cadenas		AM%				
EL DIBUJO CLASICO	DISNEY CH +1	0,0	POKEMON	C.SUR	0,6	DORAEMON, GATO COSMICO	C.SUR	1,3				
	DISNEY CHANNEL	0,1		CMT	0,2		CARTOON NETWORK	0,3				
	PLAYHOUSE DISNEY	0,1		ETB1	0,0		CMT	0,2				
	TOON DISNEY	0,1		JETIX	0,2		TVCAN	0,1				
HOWDI GAUDI	DISNEY CH +1	0,0	POKEMON	T5	2,4		DORAEMON, GATO COSMICO	TVG	0,0			
	DISNEY CHANNEL	0,0						PUNT2	0,1			
	PLAYHOUSE DISNEY	0,0						TV3	1,1			
	TOON DISNEY	0,0						ETB1	0,1			
KIM POSSIBLE	DISNEY CH +1	0,1		POKEMON					DORAEMON, GATO COSMICO	C9	0,2	
	DISNEY CHANNEL	0,2						6 Cadenas		AM%		
	TOON DISNEY	0,1						SABRINA		DISNEY CH +1	0,1	
TVE1	4,8					DISNEY CHANNEL				0,1		
LA BANDA DEL PATIO	DISNEY CH +1	4,9								PUNT2	0,3	
	DISNEY CHANNEL	0,1				TOON DISNEY	0,1					
	TOON DISNEY	0,2				TV3	0,8					
	TVE1	0,1				TVM	0,5					
LAZY TOWN	DISNEY CH +1	0,0	POKEMON				DORAEMON, GATO COSMICO					
	DISNEY CHANNEL	0,1										
	La2	2,9										
LILO Y STITCH	PLAYHOUSE DISNEY	0,1		POKEMON				DORAEMON, GATO COSMICO				
	DISNEY CH +1	0,1										
	DISNEY CHANNEL	0,1										
	TOON DISNEY	0,1										
MARSUPIAMI	TVE1	3,4			POKEMON					DORAEMON, GATO COSMICO		
	DISNEY CH +1	0,0										
	DISNEY CHANNEL	0,0										
	PUNT2	0,1										
MARTIN MYSTERY	TOON DISNEY	0,0	POKEMON						DORAEMON, GATO COSMICO			
	JETIX	0,1										
	PUNT2	0,1										
	TV3	0,7										
MEGAMANT WARRIOR	TVE1	0,3		POKEMON				DORAEMON, GATO COSMICO				
	JETIX	0,1										
	TV3	0,5										
	TVCAN	0,2										
ONE PIECE	TVM	0,3			POKEMON					DORAEMON, GATO COSMICO		
	CMT	0,1										
	JETIX	0,1										
	PUNT2	0,1										
SONRISA DE ACERO	TVCAN	0,1	POKEMON						DORAEMON, GATO COSMICO			
	DISNEY CH +1	0,1										
	DISNEY CHANNEL	0,0										
	TVCAN	0,3										
	TVM	0,3										

Podemos destacar a “DORAEMON, EL GATO CÓSMICO” como la serie que más cadenas de televisión repiten, estando presente en una cadena temática y en todas las autonómicas a excepción de TVM. Por norma general la práctica totalidad de las series que se repiten en distintas cadenas, son emitidas por las televisiones temáticas

junto con las televisiones nacionales o junto con las autonómicas, pero una serie no se repite al mismo tiempo en una cadena nacional y una autonómica. También se observa que el rating de audiencia es menor por término general en las televisiones temáticas, este dato lo estudiaremos con más detenimiento en posteriores apartados.

2.1.3 Rating totales de las series.

En este apartado pasamos a presentar los rating de audiencia de los distintos programas y series durante el año 2006, para el total de los niños y dividido por los tres tramos de edad en estudio. En la tabla 2.1.3.1 se presentan los rating de audiencia de los 50 programas y series más vistos, subrayados aparecen los programas contenedor.

	AM%			
	04 a 12 Años	04 a 06 Años	07 a 09 Años	10 a 12 Años
1. EL PELICULON / BUSCANDO A NEMO	14,6	12,8	14,5	16,6
2. MULTICINE / BLIZZARD,EL RENO MAGICO	4,5	3,6	4,8	5,1
3. CINE / ¡SOCORRO SOY UN PEZ!	4,4	4,2	4,7	4,3
4. CINE ON 2 / EL PRINCIPE ENCANTADO	4,1	4,1	3,3	4,8
5. ¿COMO ESTAN USTEDES...?	3,7	4,6	2,6	3,9
6. LOS QUINTILLIZOS / NOCHE DE CITAS	3,5	1,7	3,4	5,3
7. ATOMIC BETTY	3,4	3,2	3,7	3,4
8. <u>MEGATRIX CLUB</u>	3,2	2,6	3,4	3,6
9. <u>ZONA DISNEY</u>	3,1	3,7	3,5	2,2
10. LAZY TOWN / EL FESTIVAL DE LAS CHUCHES	3,0	4,8	2,2	1,9
11. CINE / LA CASA DE LA PRADERA(3 PARTE)	2,9	2,1	4,5	2,3
12. HOUSE MOUSE	2,9	3,9	3,1	1,5
13. LA BANDA DE MOZART	2,8	3,6	2,3	2,2
14. GRANDULLON Y ROBOTIN	2,7	3,5	3,8	0,9
15. ARTHUR	2,7	3,4	2,4	2,3
16. PEL·LICULA / HARRY POTTER I LA CAMBRA SECRETA	2,7	3,1	2,3	2,7
17. SUPERSEUQUECOMENÇA / DORAEMON I EL SECRET DEL LABERINT	2,7	3,6	1,0	3,2
18. QUE PASA CON ANDY?	2,6	2,1	3,2	2,7
19. LA LEYENDA DEL DRAGON	2,5	2,7	2,6	2,3
20. CINE / MOMO	2,5	1,5	2,2	3,9
21. AVENTURAS SOBRE RUEDAS	2,2	3,3	2,3	1,2
22. SUPERSEUQUECOMENÇA / EN DORAEMON I LES MIL I UNA AVENTU	2,2	2,6	1,1	2,6
23. BATMAN DEL FUTURO	2,2	3,3	2,2	0,9
24. LA LEYENDA DEL DRAGON / LA LEYENDA DEL DRAGON	2,0	1,5	2,4	2,1
25. PELICULA DE LA SEMANA / LA MAQUINA DEL TIEMPO	2,0	2,0	1,8	2,1
26. EL AUTOBUS MAGICO	2,0	3,3	1,4	1,1
27. CASPER	1,9	1,9	2,1	1,7
28. SMALLVILLE / EL EXILIO	1,9	1,5	1,2	3,0
29. SHIN-CHAN	1,9	1,5	2,0	2,1
30. LAS TORTUGAS NINJA	1,8	2,0	2,0	1,5
31. LAS AVENT.JACKIE CHAN / CADA OVEJA CON SU PAREJA	1,8	2,4	2,3	0,6
32. CINE / EL GIGANTE DE HIERRO	1,8	1,6	2,2	1,6
33. <u>LOS LUNNIS:NOS VAMOS A LA CAMA</u>	1,7	1,9	1,7	1,5

34. THE BATMAN	1,7	2,5	1,5	1,0
35. <u>LOS LUNNIS:QUIJOTE</u>	1,7	2,5	1,5	1,1
36. ALIENATORS	1,6	2,0	1,5	1,3
37. CINE NAVIDAD / EL CORAZON DEL DRAGON	1,6	1,6	1,7	1,4
38. SUPERSEUQUECOMENÇA / ELS VIATGES DE GULLIVER	1,6	1,6	0,4	2,6
39. SUPERSEUQUECOMENÇA / MOMO,UNA AVENTURA A CONTRARELLOTGE	1,6	2,6	0,0	2,0
40. KIKA SUPERBRUJA	1,6	1,6	1,6	1,5
41. AGALLAS EL PERRO COBARDE	1,5	2,0	1,5	1,1
42. CINE DE ANIMACION / DORAEMON Y LOS PIRATAS DE LOS MARES	1,5	1,1	1,4	2,0
43. LES SUPERNENES	1,5	2,1	0,7	1,6
44. <u>LOS LUNNIS</u>	1,5	1,9	1,4	0,9
45. CAILLOU	1,4	2,1	1,4	0,8
46. LET'S Y GO	1,4	1,2	1,8	1,3
47. LOONEY TUNES	1,4	2,1	1,4	0,7
48. SUPERMAN	1,4	2,1	1,4	0,8
49. ASTRONAUTAS FAMILIA	1,4	1,4	1,5	1,3
50. MI CARTERA DE INVERSION	1,4	1,9	0,6	1,7

Podemos apreciar como las cuatro primeras posiciones, están ocupadas por CINE. También en este ranking nos aparecen tres programas contenedores, “ZONA DISNEY”, “MEGATRIX CLUB” y “LOS LUNIS”.

2.1.4 Número de repeticiones de los capítulos.

Durante el año 2006 se emitieron un total de 129.991 capítulos de series o programas dirigidos a la infancia en las diferentes cadenas de estudio. En la tabla 2.1.4.1 tenemos los 50 programas o series con mayor número de emisiones, junto con el porcentaje dentro del total.

Tabla 2.1.4.1. Series más emitidas por las cadenas

	Nº de emisiones	Porcentaje
1. EL DIBUJO CLASICO	5.513	4,24%
2. HOWDI GAUDI	3.215	2,47%
3. EL NUEVO MUNDO DE LOS GNOMOS	2.574	1,98%
4. FRANKLIN	2.339	1,80%
6. TERRIB.GEMELOS CRAMP	2.129	1,64%
7. HOUSE OF MOUSE	2.096	1,61%
8. SHIN-CHAN	1.897	1,46%
9. LA BANDA DEL PATIO	1.774	1,36%
10. ARCHIVOS SECRETOS	1.708	1,31%
11. UN CORTO DE MICKEY MOUSE	1.687	1,30%
12. UN CORTO DE DONALD	1.667	1,28%
13. MEME Y EL SR. BOBO	1.650	1,27%
14. KIM POSSIBLE	1.607	1,24%
15. ROLIE,POLIE,OLIE	1.533	1,18%
16. ONE PIECE	1.497	1,15%

17. EL NUEVO MUNDO GNOMOS	1.460	1,12%
18. EL SHOW DE DIBUJOS DE AURORA	1.422	1,09%
19. MOBY DICK Y EL SECRETO DE MU	1.408	1,08%
20. LILO Y STITCH	1.377	1,06%
21. TOTALLY SPIES	1.365	1,05%
22. AVENTURAS J.NEUTRON	1.343	1,03%
23. MARTIN MYSTERY	1.267	0,97%
24. OLIVER Y BENJI	1.265	0,97%
25. TOMMY & OSCAR	1.228	0,94%
26. ED,EDD+EDDY	1.226	0,94%
27. DORAEMON, GATO COSMICO	1.210	0,93%
28. BOLA DE DRAGON Z	1.193	0,92%
29. BOB ESPONJA	1.193	0,92%
30. LAS AVENT. JACKIE CHAN	1.140	0,88%
31. KID PADDLE	1.124	0,86%
32. PREGUNTOON	1.124	0,86%
33. ANIMAL CRACKERS	1.096	0,84%
34. LA BRUJA ABURRIDA	1.096	0,84%
35. AMERICAN DRAGON:JAKE LONG	1.063	0,82%
36. PLANET SKETCH	1.062	0,82%
37. UN CORTO DE GOOFY	1.045	0,80%
38. UN CORTO DE MICKEY, DONALD Y GOOFY	961	0,74%
39. MARSUPILAMI	934	0,72%
40. ALFREDO EL CARTERO Y LA MAQUINA REPARADORA	932	0,72%
41. POKEMON	901	0,69%
42. LAS SUPER NENAS	896	0,69%
43. YU-GI-OH	878	0,68%
44. LAS TRES MELLIZAS	873	0,67%
45. TITEUF	857	0,66%
46. LOS HEROES DE HIGGLYTOWN	816	0,63%
47. ROBOTBOY	815	0,63%
48. BO BO BO	792	0,61%
49. EL CIRCO JOJO	773	0,59%
50. MAS GRANDES Y TRAVIOSOS	753	0,58%

2.2 Bloques contenedor.

Los programas contenedor son aquellos donde se mezclan espacios de producción propia de las cadenas con series y programas de otras productoras. Los programas contenedores identificados en el 2006 se muestran en la tabla 2.2.1.

Tabla 2.2.1. AM% total de los programas contenedor

Cadena	Título/Descripción	Emisiones	Media horas emisión	AM%			
				04-12 Años	04-06 Años	07-09 Años	10-12 Años
A3	MEGATRIX CLUB	172	4:17:34	3,2	2,6	3,4	3,6
La2	LOS LUNNIS	539	1:41:32	1,5	2,0	1,5	1,0
T5	BIRLOKUS KLUB	109	2:07:27	1,2	0,9	1,4	1,2
TVE1	LA HORA WARNER	102	1:03:40	1,1	1,7	1,1	0,6
	ZONA DISNEY	103	2:07:04	4,0	4,8	4,5	2,8
C.SUR	LA BANDA	96	3:03:49	0,7	1,0	0,7	0,5
	LA BANDA VERANO	83	3:56:36	0,8	1,0	0,8	0,5
C9	BABALA	3	2:02:39	0,1	0,1	0,1	0,1
	BABALA FESTA	97	1:55:15	0,1	0,1	0,1	0,1
CMT	KOSMI CLUB	365	4:02:13	0,1	0,1	0,1	0,1
PUNT2	BABALA	618	2:42:14	0,1	0,2	0,2	0,0
TV3	CLUB SUPER TRES	167	4:03:05	0,7	0,8	0,5	0,8
TVG	CLUB XABARIN	542	1:34:14	0,2	0,2	0,2	0,2
TVM	CYBERCLUB	357	1:23:59	0,3	0,5	0,3	0,2
CARTOON NETWORK	EL MUNDIAL DE LOS CAMPEONES	116	1:09:43	0,3	0,3	0,3	0,4
	TOONAMI	541	2:18:26	0,0	0,0	0,0	0,0
DISNEY CH +2	LOS DISNEYUNOS	165	2:36:34	0,0	0,0	0,0	0,0
DISNEY CHANNEL	LOS DISNEYUNOS	165	2:36:34	0,1	0,1	0,0	0,1
JETIX	ZONA CHICAS	128	1:11:02	0,1	0,1	0,1	0,1
NICKELODEON	NICKERS	77	2:12:49	0,2	0,1	0,1	0,4
TOON DISNEY	MEGATOON	194	5:57:58	0,0	0,1	0,0	0,0

2.2.1 Número de emisiones.

En el gráfico 2.2.1.1 se muestra el número de emisiones que ha tenido el programa contenedor durante el año 2006. Podemos destacar a PUNT2 con 618 emisiones del programa BABALA como al cadena con más emisiones seguida de cerca por TVG con 542 emisiones del programa XABARIN, CARTOON NETWORK con 541 emisiones del TOONAMI y La2 con 539 emisiones de los Lunis.

NÚMERO DE EMISIONES AÑO 2006




Gráfico 2.2.1.1

2.2.2 Duración media.

La duración media de estos programas aparece en el gráfico 2.2.2.1. Cabe señalar que el programa contenedor de la cadena TOON DISNEY es el de mayor duración por término medio con cerca de seis horas, seguido por MEGATRIX CLUB de A3, CLUB SUPER TRES de TV3 y KOSMI CLUB de CMT que están por encima de las 4 horas. El resto de los programas no sobrepasan las 4 horas.

TIEMPO MEDIO DE EMISIÓN PROGRAMA CONTENEDOR AÑO 2006

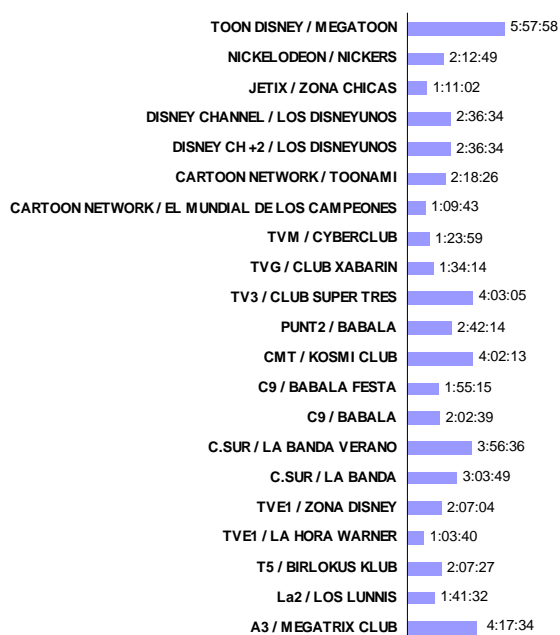


Gráfico 2.2.2.1

2.2.3 AM% por edades.

En el gráfico 2.2.3.1 tenemos la AM% para los distintos programas contenedores dirigidos a la infancia. Podemos observar que el programa contenedor de más audiencia es ZONA DISNEY que emite TVE1, seguido por MEGATRIX CLUB de A3. Sin embargo TOONAMI de CARTOON NETWORK, a pesar de tener 541 pases su AM% es de las menores. Dentro de las cadenas autonómicas el programa más visto es CLUB SUPER TRES de TV3.

**AUDIENCIA PROGRAMAS CONTENEDOR
DE 4 A 12 AÑOS
AÑO 2006**

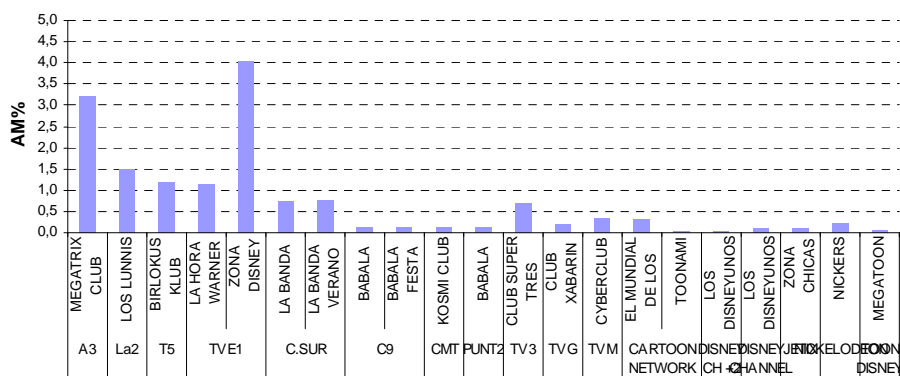


Gráfico 2.2.3.1

Si separamos estas audiencias por edades, en el gráfico 2.2.3.2 vemos como ZONA DISNEY de TVE1 y MEGATRIX CLUB de A3 siguen siendo los más vistos por los niños y CLUB SUPER TRES de TV3 entre las autonómicas. Podemos apreciar también que ZONA DISNEY es más preferido por los niños con edades comprendidas entre los 4 y los 6 años, así como LOS LUNNIS y LA HORA WARNER. Por el contrario MEGATRIX CLUB y BIRLOKUS CLUB, este último de T5, lo prefieren más los niños con edades que van desde los 10 a los 12 años.

AUDIENCIA PROGRAMAS CONTENEDOR

AÑO 2006

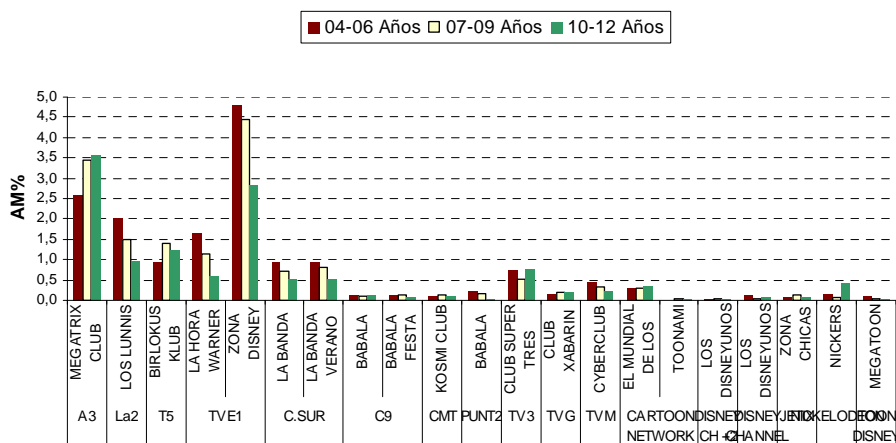


Gráfico 2.2.3.2

2.3 Rating de audiencia en las cadenas de televisión.

En este apartado pasamos a estudiar los *rating* de audiencia (en adelante AM%) de los contenidos programáticos que las distintas cadenas han dirigido a la infancia durante el año 2006, distinguiendo entre la edad, el tipo de televisión, el trimestre del año y la cadena de emisión. Estas AM% las comparamos con las totales de las cadenas para esas franjas de edad y trimestres.

2.3.1 Análisis de las AM% totales.

En la tabla 2.3.1.1 se muestran las AM%, para niños de 4 a 12 años, de cada una de las cadenas de televisión divididas por trimestres y grupos de edad. Estos rating son independientes de que el programa visionado vaya dirigido a la infancia o no.

Tabla 2.3.1.1. AM% total de las cadenas

AM%	1er TRIM				2do TRIM				3er TRIM				4to TRIM			
	04-12 Años	04-06 Años	07-09 Años	10-12 Años	04-12 Años	04-06 Años	07-09 Años	10-12 Años	04-12 Años	04-06 Años	07-09 Años	10-12 Años	04-12 Años	04-06 Años	07-09 Años	10-12 Años
NACIONALES A3	4,0	3,4	4,4	4,3	3,4	2,9	3,9	3,6	2,7	2,2	2,9	3,0	3,5	2,6	3,9	4,1
La2	2,2	2,9	2,1	1,3	1,4	1,8	1,5	1,0	1,0	1,2	1,0	0,7	1,5	1,8	1,5	1,1
CUATRO	0,4	0,5	0,4	0,3	1,2	1,7	1,2	0,7	0,5	0,6	0,6	0,4	1,7	1,5	2,0	1,7
T5	1,2	0,9	1,4	1,3	1,0	0,8	1,2	0,9	0,6	0,5	0,6	0,6	1,2	0,9	1,5	1,3
TVE1	4,0	5,0	4,3	2,6	3,2	3,9	3,5	2,2	1,6	2,0	1,9	1,0	3,3	3,8	3,6	2,5

AUTONÓMICAS	C.SUR	1,0	1,4	1,0	0,5	0,7	0,9	0,7	0,5	0,8	1,0	0,8	0,6	0,6	0,7	0,6	0,6
	C9	0,1	0,2	0,2	0,1	0,1	0,2	0,1	0,1	0,1	0,1	0,1	0,0	0,1	0,1	0,1	0,1
	CMT	0,1	0,1	0,2	0,1	0,1	0,1	0,2	0,1	0,1	0,1	0,2	0,1	0,1	0,1	0,1	0,1
	ETB1	0,2	0,2	0,2	0,2	0,1	0,1	0,1	0,1	0,1	0,1	0,1	0,2	0,1	0,1	0,1	0,1
	PUNT2	0,1	0,2	0,1	0,1	0,1	0,2	0,2	0,1	0,2	0,2	0,2	0,1	0,1	0,3	0,1	0,0
	TV3	0,8	0,8	0,8	0,8	0,8	0,9	0,5	0,9	0,7	0,8	0,4	0,8	0,6	0,7	0,4	0,6
	TVCAN	0,2	0,3	0,1	0,2	0,1	0,2	0,1	0,2	0,2	0,2	0,3	0,2	0,2	0,1	0,2	0,2
	TVG	0,3	0,2	0,3	0,2	0,1	0,1	0,1	0,2	0,2	0,1	0,1	0,3	0,2	0,2	0,2	0,2
	TVM	0,5	0,7	0,4	0,3	0,3	0,3	0,4	0,3	0,1	0,1	0,1	0,1	0,4	0,5	0,3	0,2
TEMÁTICAS	C+	0,0	0,0	0,0	0,0	0,0	0,0	0,0	0,0	0,0	0,0	0,0	0,0	0,0	0,0	0,0	0,0
	CARTOON NETWORK	0,2	0,2	0,2	0,2	0,2	0,2	0,2	0,2	0,2	0,2	0,2	0,2	0,2	0,2	0,2	0,2
	DISNEY CH +1	0,0	0,1	0,0	0,0	0,0	0,0	0,1	0,0	0,1	0,1	0,1	0,0	0,1	0,1	0,1	0,0
	DISNEY CHANNEL	0,1	0,1	0,1	0,1	0,1	0,1	0,1	0,1	0,1	0,1	0,1	0,1	0,1	0,1	0,1	0,1
	JETIX	0,1	0,0	0,1	0,1	0,1	0,1	0,1	0,1	0,1	0,1	0,1	0,1	0,1	0,1	0,1	0,1
	NICKELODEON	0,2	0,1	0,1	0,3	0,1	0,1	0,1	0,2	0,1	0,1	0,1	0,2	0,1	0,1	0,1	0,3
	PLAYHOUSE DISNEY	0,1	0,1	0,0	0,0	0,0	0,1	0,0	0,0	0,1	0,1	0,1	0,0	0,1	0,1	0,1	0,0
	TOON DISNEY	0,1	0,1	0,1	0,1	0,1	0,1	0,1	0,0	0,1	0,1	0,1	0,1	0,1	0,1	0,1	0,0
	Total Sofres	0,3	0,4	0,3	0,3	0,3	0,3	0,3	0,2	0,3	0,3	0,3	0,2	0,3	0,3	0,3	0,2

En el gráfico 2.3.1.1 podemos ver la AM% de cada una de las cadenas estudiadas agrupadas por tipo de televisión y trimestre, para la franja de edad que engloba a todos los niños de 4 a 12 años.

**AUDIENCIA CADENAS TV
DE 4 A 12 AÑOS
AÑO 2006**

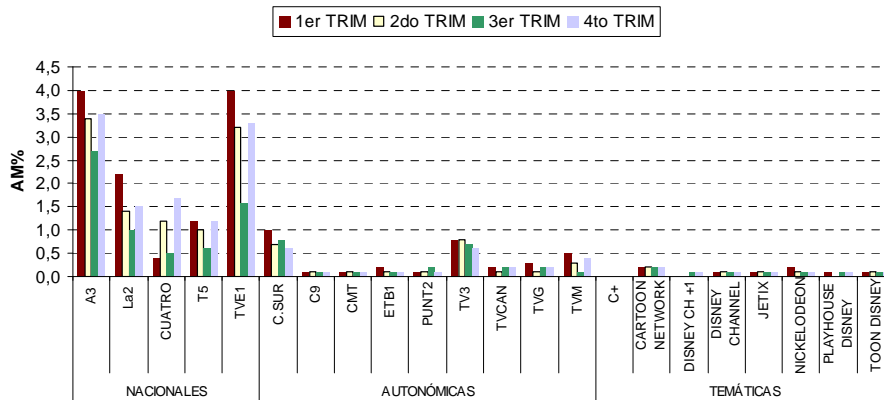


Gráfico 2.3.1.1

Claramente se aprecia que las televisiones nacionales tienen mayor AM% que las autonómicas o temáticas, siendo A3 y TVE1 las de mayor audiencia. Por otra parte

las autonómicas TV3 y C.SUR han obtenido más AM% que CUATRO en el primer y tercer trimestre y que T5 en el tercer trimestre; la autonómica TVM también a obtenido mayor AM% en el primer trimestre que CUATRO. Si comparamos las audiencias de autonómicas y temáticas solo CARTÓN NETWORK supera a C9 y CMT en todos los trimestres del año y supera o iguala a ETB1 y PUNT2 en algún trimestre, el resto de temáticas están por debajo o igualan a las autonómicas. Por otro lado el trimestre que más audiencia tiene por término general es el primero para casi todas las cadenas de televisión y el que menos audiencia tiene, es el tercero para las cadenas nacionales a excepción de CUATRO. En el gráfico 2.3.1.2 tenemos el número de campañas publicitarias emitidas por los anunciantes en cada uno de los trimestres del año 2006 para cada cadena de televisión. Es de destacar que el trimestre de mayor presión publicitaria no coincide con el de mayor audiencia, siendo el cuarto para todas las cadenas a excepción de TOONDISNEY que es el primero.

**TOTAL CAMPAÑAS EMITIDAS POR TRIMESTRES
AÑO 2006**

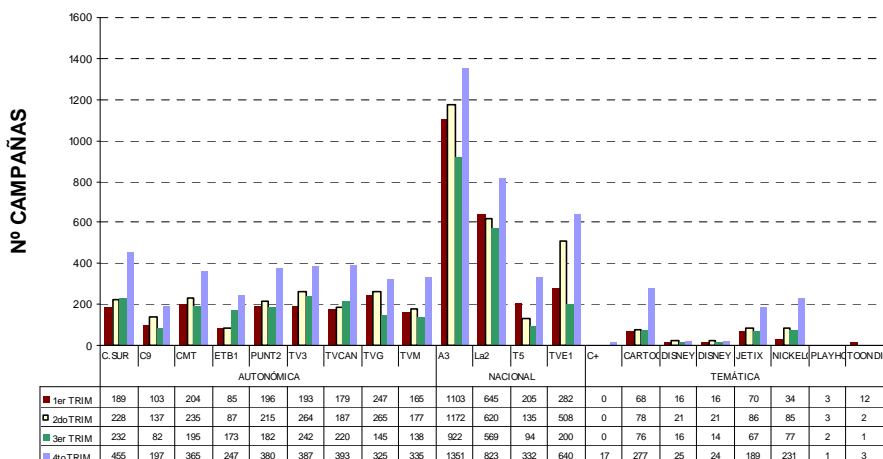


Gráfico 2.3.1.2

2.3.1.1 AM% por edades.

En este apartado dividimos la franja de edad en tres categorías que van de los 4 a los 6 años, de los 7 a los 9 años y de los 10 a los 12 años.

En los gráficos 2.3.1.1.1, .2 y .3 apreciamos como las AM% cambian en función de la edad, donde la televisión más vista es TVE1 para el primer, segundo y cuarto trimestre del año siendo únicamente superada por A3 en el tercer trimestre para los niños de 4 a 6 años. Tomando la franja de edad comprendida entre los 7 y los 9 años el comportamiento es muy similar a cuando no hacíamos la distinción por edades. Para los niños de edades comprendidas entre los 10 y los 12 las preferencias cambian siendo A3 la televisión más vista para todos los trimestres. Esto en cuanto a las televisiones nacionales, para las autonómicas las cadenas más vistas, al igual que ocurría cuando no distinguíamos por edades, son C.SUR y TV3 siendo C.SUR la más vista para los dos primeros tramos de edad y TV3 para el tercer tramo de edad. Nos fijamos ahora en las cadenas temáticas, para los dos primeros tramos de edad el comportamiento es bastante similar a cuando no distinguíamos por edades, pero ahora para la franja que va de los 10 a los 12 años es NICKELODEON la cadena más vista llegando a superar a alguna de las autonómicas.

Atendiendo al tipo de cadena que emite el programa o serie, las conclusiones vienen a ser en el mismo sentido que cuando no distinguíamos por las tres franjas de edad, las cadenas nacionales son más vistas por término general que las autonómicas y las temáticas, y a su vez, las autonómicas tienen audiencia más alta que las temáticas, para todas las franjas de edad.

Por otra parte si nos fijamos en el trimestre de emisión podemos apreciar que el primer trimestre del año sigue siendo el más visto para las televisiones nacionales y el tercero el menos visto a excepción de CUATRO.

**AUDIENCIA CADENAS TV
DE 4 A 6 AÑOS
AÑO 2006**

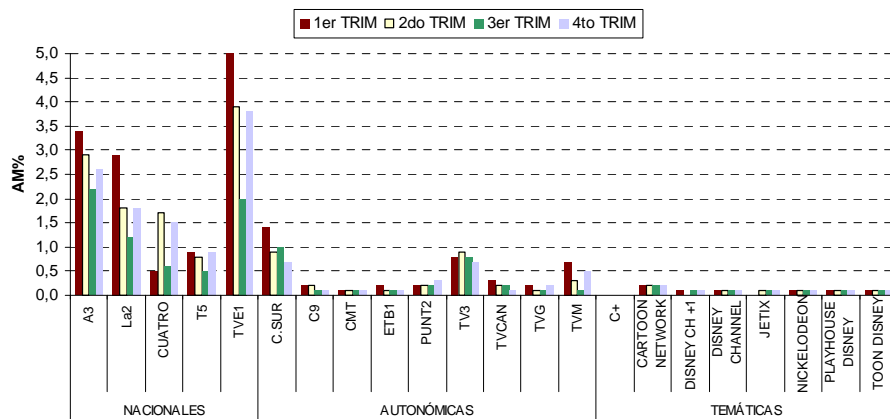


Gráfico 2.3.1.1.1

**AUDIENCIA CADENAS TV
DE 7 A 9 AÑOS
AÑO 2006**

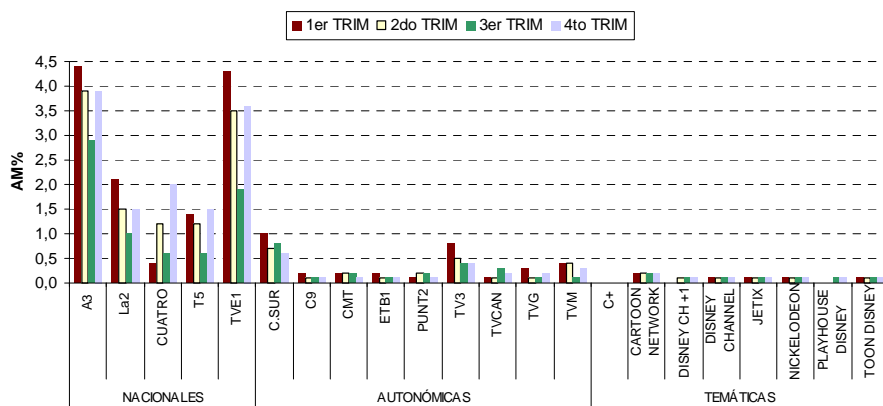


Gráfico 2.3.1.1.2

**AUDIENCIA CADENAS TV
DE 10 A 12 AÑOS
AÑO 2006**

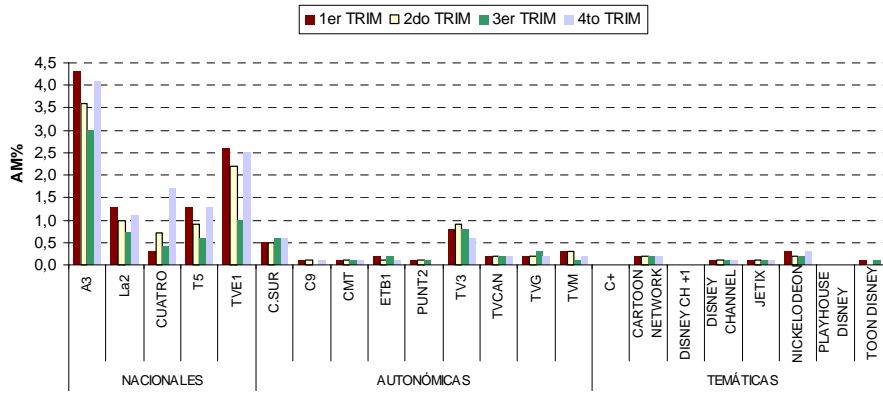


Gráfico 2.3.1.1.3

2.3.2 Análisis de las AM% para programación infantil.

Nuestro estudio de aquí en adelante se va a basar en las AM% para los contenidos programáticos clasificados como infantiles por las propias cadenas.

En la tabla 2.3.2.1 se muestran las AM% para los contenidos programáticos de cada una de las cadenas de televisión, divididas por trimestres y grupos de edad. En **negrita** aparecen las AM% superiores (por encima del promedio) a las de la tabla 2.3.1.1 (Audiencia promedio por cadena independientemente del público al que va dirigida la programación, p.16) y con un **recuadro** las inferiores (por debajo del promedio), el resto permanecen iguales.

Si la cadena de televisión para una determinada franja de edad y trimestre tiene una AM% superior a la de la tabla 2.3.1.1, quiere decir que el promedio de audiencias de los programas o series clasificados por la cadena como infantiles es superior al de los no infantiles y sucede justo lo contrario si el AM% es inferior.

Tabla 2.3.2.1. AM% para programación infantil

	AM%	1er TRIM				2do TRIM				3er TRIM				4to TRIM			
		04-12 Años	04-06 Años	07-09 Años	10-12 Años	04-12 Años	04-06 Años	07-09 Años	10-12 Años	04-12 Años	04-06 Años	07-09 Años	10-12 Años	04-12 Años	04-06 Años	07-09 Años	10-12 Años
NACIONALES	A3	4,5	3,6	5,0	4,8	3,7	3,1	4,2	3,8	2,6	2,2	2,9	2,8	3,3	2,5	3,8	3,7
	La2	2,2	2,9	2,2	1,4	1,5	1,7	1,6	1,0	1,0	1,2	1,1	0,8	1,5	1,6	1,5	1,3
	CUATRO	0,5	0,7	0,5	0,3	1,2	1,7	1,2	0,7	0,5	0,6	0,6	0,4	1,7	1,5	2,0	1,7
	T5	1,0	0,8	1,2	1,1	0,9	0,8	1,1	0,8	0,6	0,6	0,6	0,6	1,2	0,9	1,4	1,3
	TVE1	3,4	4,2	3,6	2,2	2,6	3,1	2,8	1,8	1,2	1,5	1,4	0,8	2,6	2,9	2,8	2,0
AUTONÓMICAS	C.SUR	1,0	1,4	1,1	0,5	0,7	1,0	0,7	0,5	0,8	1,0	0,8	0,6	0,6	0,7	0,6	0,6
	C9	0,1	0,2	0,2	0,1	0,1	0,2	0,1	0,1	0,1	0,1	0,1	0,0	0,1	0,1	0,1	0,1
	CMT	0,1	0,1	0,2	0,1	0,1	0,1	0,2	0,1	0,1	0,1	0,2	0,1	0,1	0,1	0,1	0,1
	ETB1	0,1	0,1	0,1	0,1	0,1	0,1	0,1	0,1	0,1	0,1	0,1	0,1	0,1	0,1	0,1	0,1
	PUNT2	0,1	0,2	0,1	0,1	0,1	0,2	0,2	0,1	0,2	0,2	0,2	0,0	0,1	0,3	0,1	0,0
	TV3	0,8	0,9	0,8	0,9	0,8	0,9	0,5	0,9	0,7	0,8	0,5	0,8	0,6	0,7	0,4	0,6
	TVCAN	0,2	0,3	0,2	0,2	0,1	0,2	0,1	0,2	0,2	0,2	0,3	0,2	0,2	0,1	0,2	0,2
	TVG	0,2	0,2	0,3	0,1	0,1	0,1	0,1	0,2	0,2	0,1	0,1	0,3	0,2	0,2	0,2	0,2
	TVM	0,5	0,7	0,4	0,3	0,3	0,3	0,4	0,3	0,1	0,1	0,1	0,1	0,3	0,4	0,2	0,2
	C+	0,0	0,0	0,0	0,0	0,0	0,0	0,0	0,0	0,0	0,0	0,0	0,0	0,0	0,0	0,0	0,0
TEMÁTICAS	CARTOON NETWORK	0,2	0,2	0,3	0,2	0,2	0,2	0,2	0,2	0,2	0,2	0,2	0,2	0,2	0,2	0,2	0,2
	DISNEY CH +1	0,0	0,1	0,0	0,0	0,0	0,0	0,1	0,0	0,1	0,1	0,1	0,0	0,0	0,1	0,1	0,0
	DISNEY CHANNEL	0,1	0,1	0,1	0,1	0,1	0,1	0,1	0,1	0,1	0,1	0,1	0,1	0,1	0,1	0,1	0,1
	JETIX	0,1	0,1	0,1	0,1	0,1	0,1	0,1	0,1	0,1	0,1	0,2	0,1	0,1	0,1	0,1	0,0

NICKELODEON	0,2	0,1	0,1	0,2	0,1	0,1	0,1	0,2	0,1	0,1	0,1	0,2	0,1	0,1	0,1	0,2
PLAYHOUSE DISNEY	0,1	0,1	0,0	0,0	0,0	0,1	0,0	0,0	0,1	0,2	0,1	0,0	0,1	0,1	0,1	0,0
TOON DISNEY	0,1	0,1	0,0	0,0	0,1	0,1	0,0	0,0	0,1	0,1	0,1	0,0	0,1	0,1	0,1	0,0
Total	0,2	0,3	0,2	0,2	0,2	0,2	0,2	0,2	0,2	0,2	0,2	0,2	0,2	0,2	0,2	0,2

De la tabla 2.3.2.1 cabe destacar que para TVE1 los programas o series clasificados como no infantiles tienen más audiencia promedio entre los niños que los infantiles a lo largo de todo el año y para todas las franjas de edad. Esto ocurre también para T5 y ETB1 en el primer trimestre del año, para A3 ocurre en el tercer trimestre para la franja de edad de 10 a 12 años y en el cuarto trimestre para todas las edades y por último en TVM en el cuarto trimestre del año en las dos primeras franjas de edad. Por otra parte tienen más audiencia promedio entre los niños los programas infantiles en el primer y segundo trimestre del año si se trata de A3, en el primer trimestre si se trata de CUATRO y el segundo para La2

2.3.2.1 Representaciones gráficas.

En este apartado pasamos a representar gráficamente las AM% obtenidas por los programas o series infantiles. En el gráfico 2.3.2.1.1 tenemos los totales de AM% para el año 2006 de las distintas cadenas de televisión para toda nuestra población infantil en estudio. Podemos apreciar como claramente las televisiones nacionales tienen una mayor AM% que las autonómicas y las temáticas y a su vez las autonómicas más que las temáticas, a excepción de CARTOON NETWORK que supera en AM% a ETB1, C9, PUNT2 y CMT.

**AUDIENCIA PROGRAMACIÓN INFANTIL EN CADENAS TV
DE 4 A 12 AÑOS
AÑO 2006**

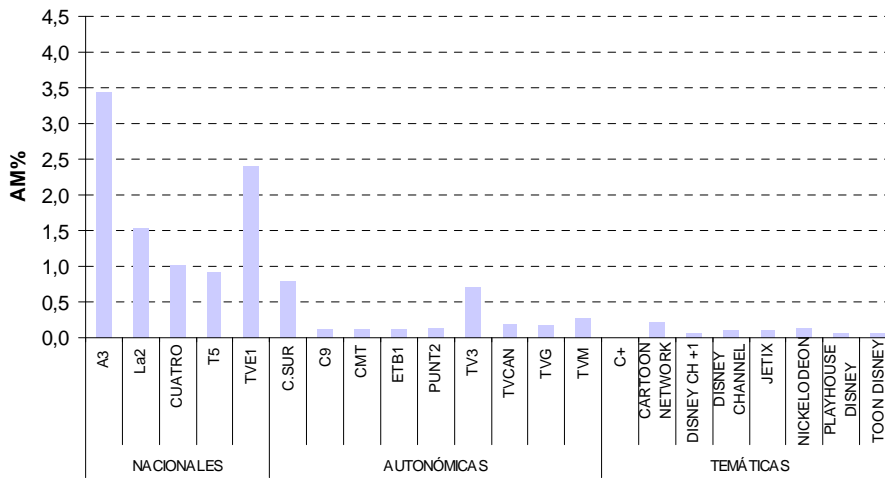


Gráfico 2.3.2.1.1

**AUDIENCIA PROGRAMACIÓN INFANTIL EN CADENAS TV
AÑO 2006**

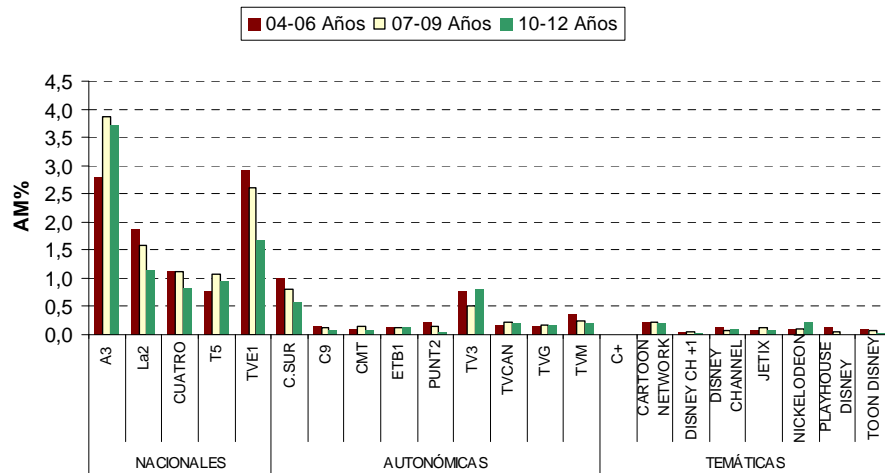


Gráfico 2.3.2.1.2

En el gráfico 2.3.2.1.2 se representan las AM% de toda nuestra población infantil distinguiendo entre tres tramos de edad. Las conclusiones son similares a las del anterior gráfico, todos los tramos de edad visualizan más las televisiones nacionales destacando claramente A3 y TVE1. Se observa que las cadenas tienen AM% distinta

según el tramo de edad, en el siguiente punto estudiaremos con más detenimiento si estas diferencias son estadísticamente significativas o no.

A modo ilustrativo se presenta el gráfico 2.3.2.1.3 en él aparecen representadas las AM% para los niños de 4 a 12 años, donde podemos apreciar que también existen diferentes AM% en función del trimestre en el que nos encontremos.

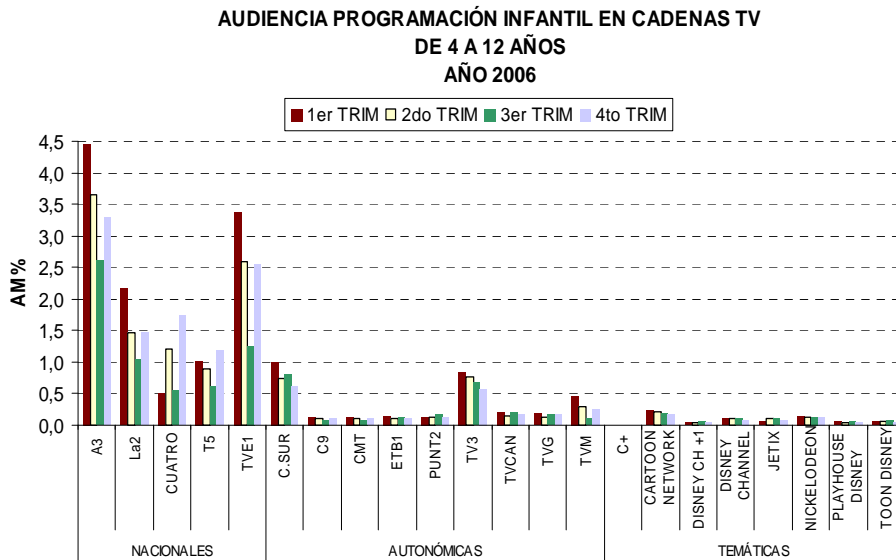


Gráfico 2.3.2.1.3

Para poder afirmar que existen diferencias estadísticamente significativas o no entre las AM% según atendamos al trimestre en el que nos encontremos, al tipo de televisión o a la cadena que emite el programa, utilizaremos en el siguiente punto, la técnica multivariante de caracterización de variables.

2.3.2.1.1 AM% por edades.

Los gráficos 2.3.2.1.1.1., .2, .3 son similares al anterior gráfico 2.3.2.1.3 con la diferencia de que aquí hemos dividido las edades en tres tramos. Podemos apreciar como haciendo esta agrupación también existen diferencias entre las AM% de los distintos trimestres para todas las edades. Como ya se ha comentado en el apartado anterior estas diferencias las estudiaremos con más detalle en el punto siguiente.

**AUDIENCIA PROGRAMACIÓN INFANTIL EN CADENAS TV
DE 4 A 6 AÑOS
AÑO 2006**

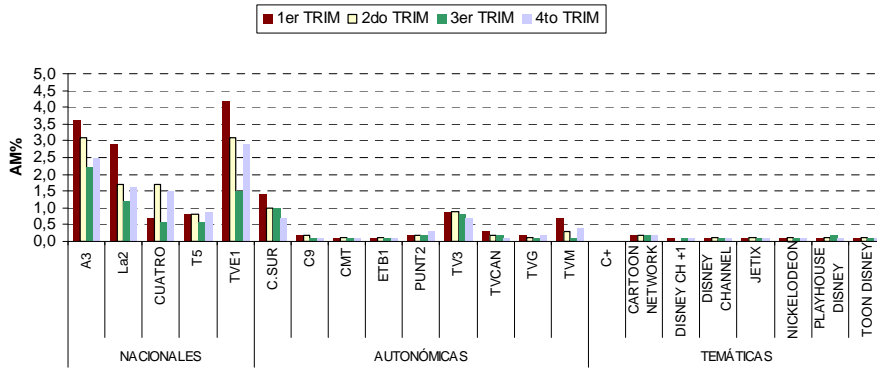


Gráfico 2.3.2.1.1.1

**AUDIENCIA PROGRAMACIÓN INFANTIL EN CADENAS TV
DE 7 A 9 AÑOS
AÑO 2006**

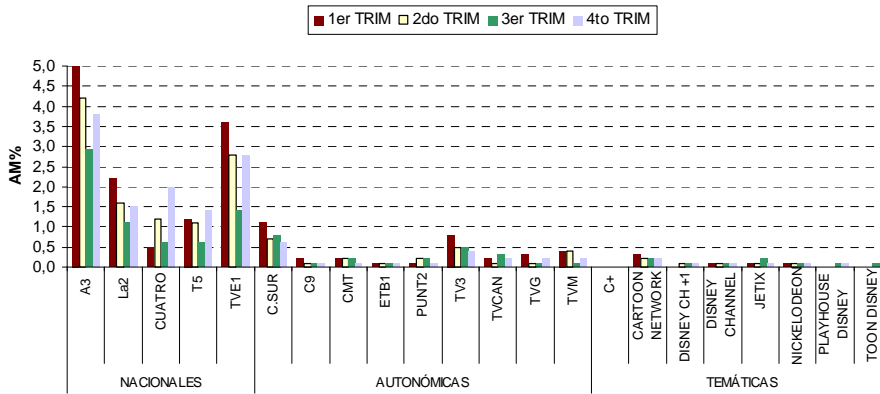


Gráfico 2.3.2.1.1.2

AUDIENCIA PROGRAMACIÓN INFANTIL EN CADENAS TV DE 10 A 12 AÑOS AÑO 2006

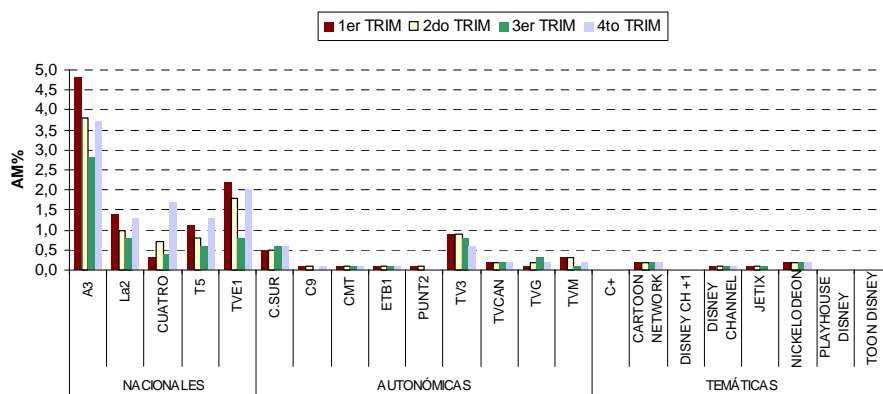


Gráfico 2.3.2.1.1.3

2.4 Rating de audiencia en las distintas franjas horarias.

En este apartado dividimos nuestro archivo en cuatro franjas horarias:

MAÑANA	MEDIODIA	TARDE	NOCHE
6:00 h A 13:00 h	13:00 h A 16:00 h	16:00 h A 20:00 h	20:00 h A 6:00 h

Para estas cuatro franjas horarias vamos a estudiar los hábitos de consumo distinguiendo entre el tipo de televisión, bien sea *nacional*, *autonómica* o *temática*, y por la franja de edad.

2.4.1 % de programación infantil emitida en cada franja horaria.

Del total del contenido programático infantil de las televisiones, podemos apreciar en el gráfico 2.4.1.1 el porcentaje que emiten en cada una de las franjas horarias. Las cadenas nacionales y autonómicas emiten el 75,01% y el 73,69% de su programación infantil por la mañana siendo mínimo el que emiten después de las 20:00 horas. Sin embargo las televisiones temáticas emiten 68,67% de su programación por la mañana y por la noche, llegando en esta última franja al 33,38%.

% DE LA PROGRAMACIÓN INFANTIL EMITIDA EN CADA FRANJA HORARIA AÑO 2006

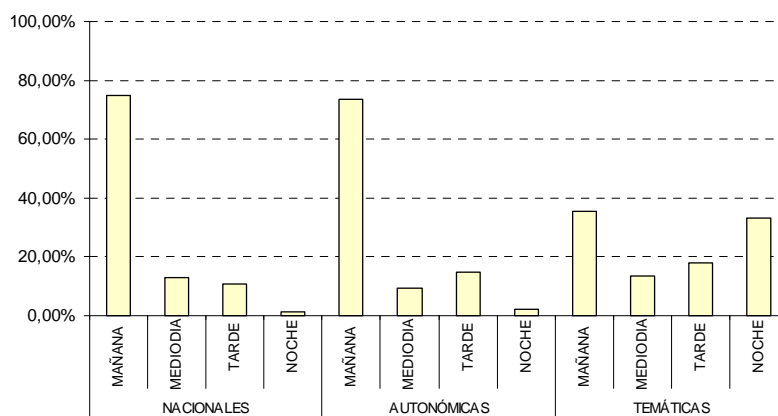


Gráfico 2.4.1.1

2.4.2 AM% por tipo de televisión.

En el gráfico 2.4.2.1 tenemos las audiencias de cada una de las franjas horarias separadas por el tipo de televisión, en él podemos apreciar como las cadenas temáticas en las franjas horarias que más programas o series infantiles emiten menos audiencia tienen. Por otra parte las cadenas nacionales por la noche apenas emiten programación infantil y en cambio su audiencia se acerca a la de la mañana o tarde. La cadenas autonómicas tiene algo más de audiencia por la mañana.

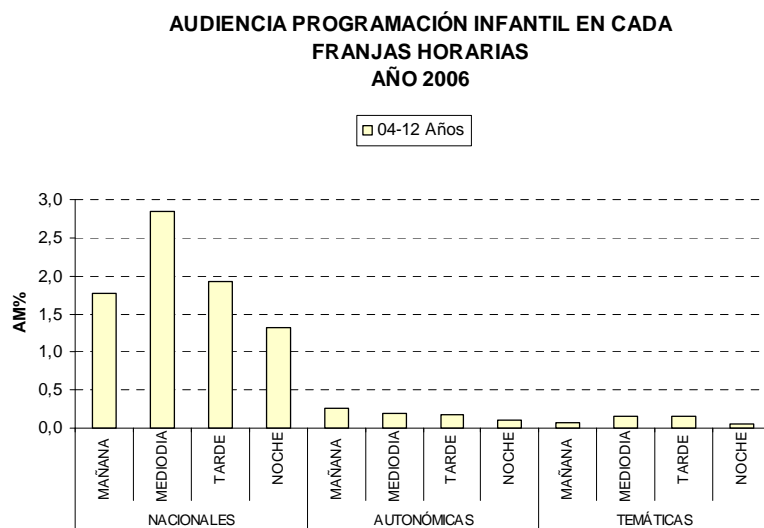


Gráfico 2.4.2.1

2.4.3 AM% por edades y tipo de televisión.

Presentamos en el gráfico 2.4.3.1 las AM% separadas por las tres categorías de edades en estudio y para cada uno de los tipos de televisión.

AUDIENCIA PROGRAMACIÓN INFANTIL EN CADA FRANJAS HORARIAS AÑO 2006

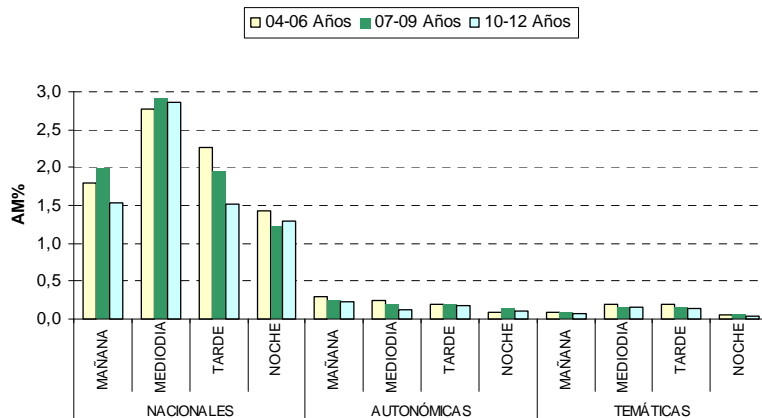


Gráfico 2.4.3.1

Básicamente las franjas horarias más vistas por los niños siguen siendo las mismas que cuando no distinguíamos por edades. En el punto 3 vamos a estudiar mediante el método multivariante de caracterización de variables, si existen diferencias estadísticamente significativas de audiencia entre las distintas franjas horarias y entre estas franjas separando por edades.

2.5 Tiempo de emisión.

Dado que las televisiones temáticas todo su espacio lo dedican a televisión infantil, en esta parte nos centraremos fundamentalmente en el estudio del tiempo que dedican a programación infantil las televisiones convencionales (nacionales y autonómicas). A modo ilustrativo presentamos en el gráfico 2.5.1 las horas de emisión de programación infantil diarias, por término medio, de las cadenas temáticas.

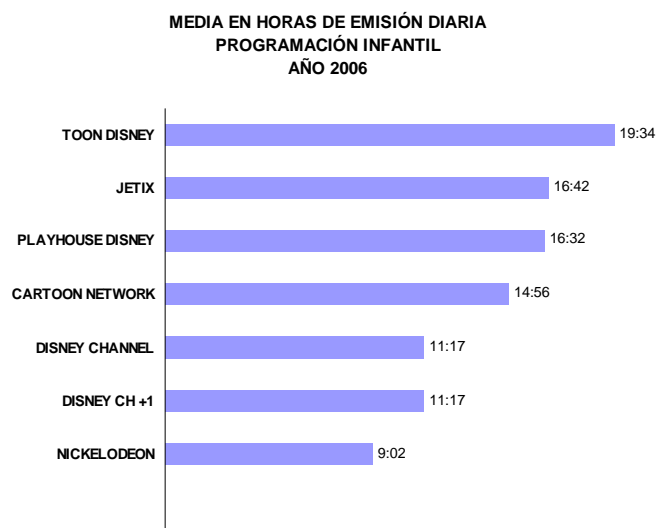


Gráfico 2.5.1

2.5.1 Tiempo de emisión televisiones convencionales.

El gráfico 2.5.1.1 representa el número de horas al día, por *término medio*, que han dedicado cada una de las televisiones convencionales a programación infantil a lo largo del año 2006.

**MEDIA EN HORAS DE EMISIÓN DIARIA
PROGRAMACIÓN INFANTIL
AÑO 2006**

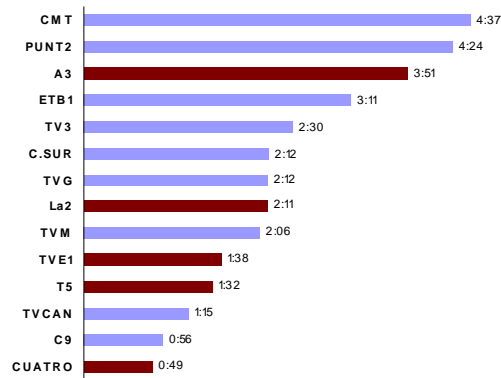


Gráfico 2.5.1.1

Las autonómicas CTM Y PUNT2 dedican más horas que el resto de televisiones, siendo A3 la televisión nacional que más tiempo dedica. Por otro lado C9 y CUATRO son las televisiones que menos tiempo dedican a programación infantil.

Sabemos que el tiempo a programación infantil que destinan las cadenas varía en función de si es fin de semana o no, vamos a continuar el estudio distinguiendo entre esta circunstancia.

**MEDIA EN HORAS DE EMISIÓN DIARIA ENTRE
SEMANA
PROGRAMACIÓN INFANTIL
AÑO 2006**

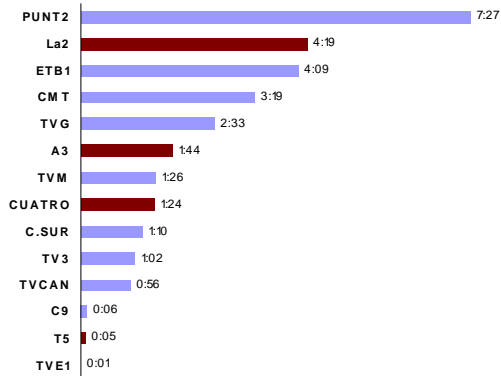


Gráfico 2.5.1.2

**MEDIA EN HORAS DE EMISIÓN DIARIA FIN DE
SEMANA
PROGRAMACIÓN INFANTIL
AÑO 2006**

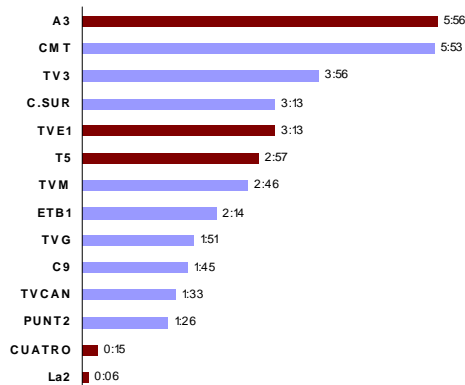


Gráfico 2.5.1.3

Como se aprecia claramente en los gráficos, se produce un efecto inverso, las televisiones que más horas han emitido entre semana pasan a ser de las que menos programación infantil emiten los fines de semana y al contrario, televisiones como TVE1 que apenas emitía un minuto de programación entre semana pasa a emitir más de 3 horas los fines de semana. Esto pone de manifiesto la apuesta de determinadas televisiones como son PUNT2, La2, ETB1, TVG y QUATRO por el público infantil entre semana y el resto por el público infantil los fines de semana. También podemos apreciar como se complementa TVE1 con La2, TVE1 emite más programación infantil los fines de semana que La2 y entre semana ocurre lo contrario, esto mismo sucede entre C9 y PUNT2.

Comentario: Explicar la posible complementación existente entre las dos cadenas de un mismo ente (La 1 y La 2). He detectado que en la actualidad Canal33 y Canal2 Andalucía también emiten programación infantil. De estas cadenas Sofres no nos ha ofrecido las audiencias ni las horas de emisión del año 2006, que serían necesarias para poder afirmar que existe también una complementación de la programación emitida en fin de semana con la emitida entre semana para las cadenas del mismo ente.

En el gráfico 2.5.1.4 representa el total de horas anuales de cada cadena de televisión distinguiendo entre programación emitida durante el fin de semana y entre semana. En la tabla 2.5.1.1 tenemos los datos numéricos de este gráfico. En este gráfico podemos observar que las cadenas de televisión, PUNT2 y CMT son las que más horas emiten, mientras que C9, T5 y TVE1 son las que menos emiten.

**TOTAL HORAS PROGRAMACIÓN INFANTIL
AÑO 2006**

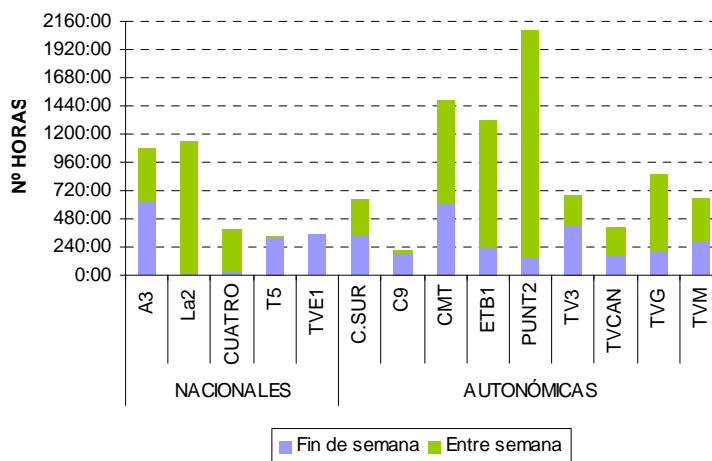


Gráfico 2.5.1.4

Tabla 2.5.1.1. Total horas programación infantil. Año 2006

	A3	La2	CUATRO	T5	TVE1	C.SUR	C9	CMT	ETB1	PUNT2	TV3	TVCAN	TVG	TVM
FDS	622:57	10:14	26:35	308:40	339:08	339:54	185:07	620:03	235:36	151:42	413:15	163:06	194:45	289:07
ETS	454:49	1123:39	364:42	21:45	4:58	306:27	27:10	864:11	1082:44	1937:22	269:08	245:02	664:41	372:48
Total	1077:46	1133:54	391:18	330:25	344:06	646:21	212:18	1484:15	1318:20	2089:05	682:23	408:09	859:26	661:56

En los siguientes subapartados vamos a estudiar las horas que dedican a la emisión de programación infantil cada una de las cadenas nacionales y autonómicas a lo largo del año 2006. Los datos representan el tiempo medio diario de programación infantil en horas para cada cadena distinguiendo si es entre semana o fin de semana, para las 53 semanas del año.

2.5.1.1 Entre semana.

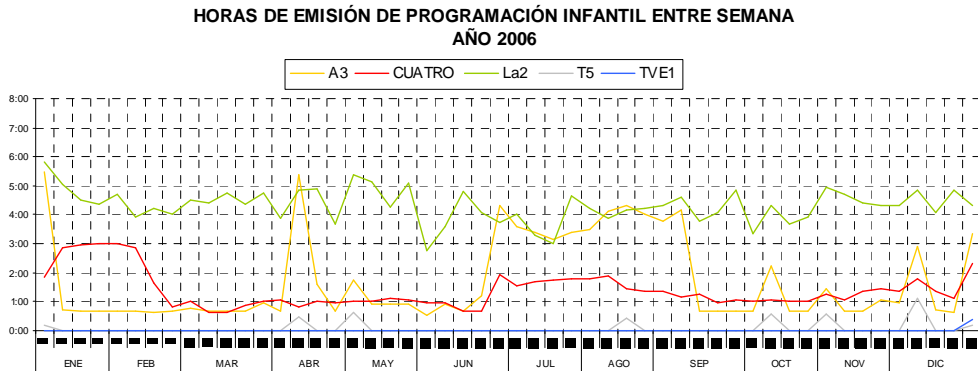


Gráfico 2.5.1.1.1

En el gráfico 2.5.1.1.1 tenemos la media de horas al día de programación infantil que han emitido las televisiones nacionales entre semana a lo largo del año 2006. En él cabe destacar como A3, La2, QUATRO y TVE1 esta última con 40 segundos diarios, emiten programación infantil durante todas las semanas del año mientras que T5 únicamente lo hace en determinados días del año.

Por otra parte atendiendo a la estacionalidad vemos como para A3 el tiempo de emisión aumenta considerablemente en la primera y la última semana del año coincidiendo con las navidades, la Semana Santa, durante el periodo estival coincidiendo con las vacaciones escolares y en las semanas con festivos nacionales como el 1 de mayo, el puente de octubre y el de diciembre. A diferencia de A3, T5 solo emite programación infantil entre semana coincidiendo con festivos nacionales mencionados anteriormente. QUATRO redujo a un tercio la emisión de programación infantil a partir de mediados de febrero y la mantuvo constante durante todo el año a excepción del periodo estival coincidente con las vacaciones escolares y en navidades. La2 es la que emite más horas de programación infantil durante todo el año no pareciendo afectar en el tiempo de emisión el factor festivo o vacacional. Por último TVE1 únicamente emite 40 segundos correspondientes al programa “Los Lunnis: Nos vamos a la cama”.

En el gráfico 2.5.1.1.2 se representan los tiempos medios diarios de programación infantil para las cadenas autonómicas.

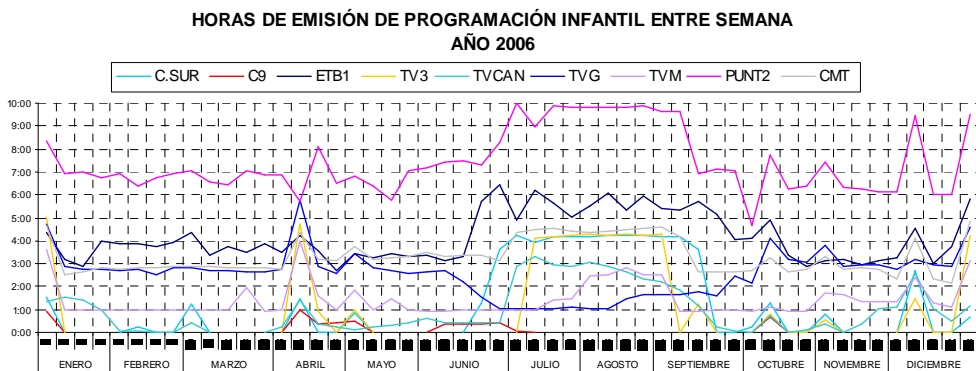


Gráfico 2.5.1.1.2

La televisión autonómica que más horas de programación infantil emitió durante todo el año entre semana es PUNT2. El comportamiento de las cadenas autonómicas entre semana es bastante similar al de las cadenas nacionales, podemos ver como todas aumentan su tiempo de emisión en Navidades y en Semana Santa, a excepción de la segunda autonómica de la Comunidad Valenciana que disminuye en Semana Santa cuando aumenta C9. En el periodo estival ETB1, C.SUR, TV3, TVCAN, CMT, PUNT2 y TVM aumentan su tiempo de emisión coincidiendo con las vacaciones escolares de verano, curiosamente la TVG disminuye en este periodo estival. Referente a los festivos nacionales, la mayoría de las cadenas aumentan el tiempo de emisión con este hecho.

2.5.1.2 Fin de semana.

A continuación se muestra el gráfico 2.5.1.2.1 donde se representan los tiempos medios de programación infantil que las televisiones nacionales emiten los fines de semana.

HORAS DE EMISIÓN DE PROGRAMACIÓN INFANTIL EN FIN DE SEMANA AÑO 2006

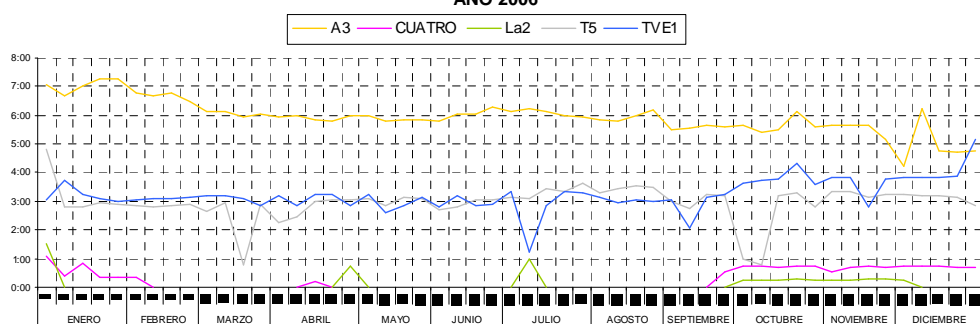


Gráfico 2.5.1.2.1

A diferencia de lo que ocurría entre semana, los fines de semana no apreciamos un aumento de las horas de emisión con determinados días o épocas del año. En el gráfico anterior vemos como claramente A3 es la cadena que más horas de programación infantil dedica a los niños los fines de semana, entorno a 6 horas al día, disminuyendo a lo largo del año. T5 se mantiene estable entorno a las 3 horas diarias los fines de semana a lo largo del año, salvo tres fines de semanas en los que disminuye a un tercio el tiempo de emisión, posiblemente por la coincidencia con la retransmisión de algún evento especial. TVE1 su comportamiento es bastante similar al de T5 en los tres primeros trimestres; se mantiene estable entorno a las 3 horas de emisión diaria los fines de semana, a excepción de la segunda semana de julio que baja de las 2 horas, posiblemente por la retransmisión de algún evento especial, ese mismo fin de semana La2 tiene un aumento de su tiempo de emisión. CUATRO, al igual que ocurría entre semana, a partir de la segunda semana de febrero deja de emitir y solo vuelve a emitir en Semana Santa y el último trimestre del año. En este último trimestre del año coincide que al igual que CUATRO, La2 emite los fines de semana y TVE1 aumenta entorno a una hora la duración de su programación infantil, esto se puede ser debido a las campañas para anunciar juguetes de cara a la Navidad.

Pasamos a estudiar el tiempo de emisión de programación infantil por las cadenas autonómicas los fines de semana.

EMISIÓN MEDIA EN HORAS DE PROGRAMACIÓN INFANTIL EN FIN DE SEMANA

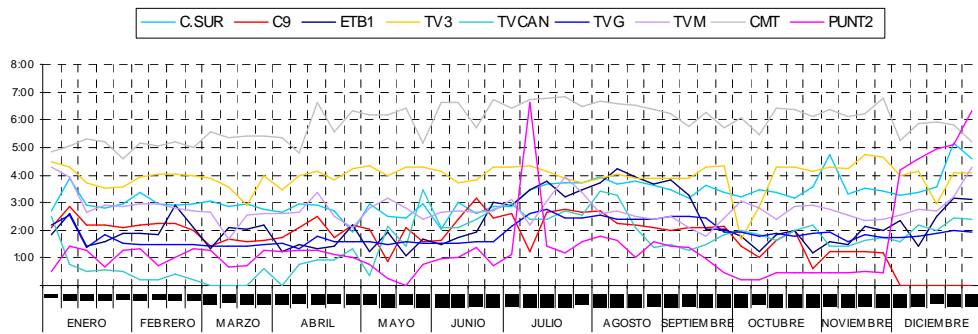


Gráfico 2.5.1.2.2

Como podemos ver en el gráfico 2.5.1.2.2 CMT es la cadena de televisión que más horas de programación infantil emite por término medio los fines de semana, estando entorno a las seis horas diarias. PUNT2 pasa ahora, a diferencia de entre semana, a ser una de las cadenas que menos horas de programación infantil emite, aumentando en más de cuatro horas en el mes de diciembre y emitiendo más de seis horas la primera semana de julio donde coincide con un descenso de C9. TVCAN a partir de la segunda semana de enero disminuye su programación estando entorno a media hora y llegando a no emitir las tres primeras semanas de marzo, después va incrementando el tiempo, siendo este claramente mayor durante el periodo estival y volviendo a disminuir hasta la hora y media después de la última semana de agosto, manteniéndose en esos valores hasta diciembre donde aumenta ligeramente. El tiempo de emisión de programación infantil de C9 está alrededor de las dos horas a lo largo de todo el año, dejando de emitir programación infantil durante el mes de diciembre, coincidiendo con el aumento de esta por parte de PUNT2. TVG y ETB1 tienen un comportamiento parecido emitiendo entorno a las dos horas a lo largo de todo el año y incrementando este tiempo en los periodos vacacionales de verano y navidades, siendo este incremento más notorio en ETB1. Para C.SUR, TV3 y TVM no hay grandes variaciones en sus horas de emisión dependiendo del periodo del año en el que nos encontremos.

3 Análisis multivariado.

En este apartado vamos a utilizar la técnica multivariante denominada “*Caracterización de variables*”, esta técnica consiste en agrupar (caracterizar) las distintas categorías de una variable atendiendo, en nuestro caso, a si la media de AM% de la categoría es estadísticamente superior, igual o inferior a la media de AM% de toda la variable. De esta forma obtendremos tres grupos; los que tienen una AM% significativamente superior a la media general, los que no podemos afirmar estadísticamente que sean superiores o inferiores a la media general y los que su media es significativamente inferior a la general.

3.1 Caracterización de los trimestres.

Si caracterizamos los trimestres del año 2006 por la variable AM% obtenemos los resultados que se ofrecen en la tabla 3.1.1.

Tabla 3.1.1. AM% por trimestres. Año 2006

CARACTERIZACIÓN DE LOS TRIMESTRES DEL AÑO 2006 POR LA AM% OBTENIDA

Valor-test	Prob.	Medias		Desv. Típicas		TRIMESTRE
		Clase	General	Clase	General	(Solo significativos)
8.29	0.000	0.24	0.22	0.75	0.61	1er TRIMESTRE
-2.47	0.007	0.21	0.22	0.59	0.61	4to TRIMESTRE
-4.88	0.000	0.20	0.22	0.48	0.61	3er TRIMESTRE

A la vista de los resultados del test podemos concluir que la AM% en el *primer trimestre* del año es significativamente superior al del resto de trimestres, o lo que es lo mismo durante el *primer trimestre* del año hemos tenido más niños viendo la televisión que en cualquier otra época del año. Por el contrario el *tercer trimestre* del año es el que menos AM% ha tenido, coincidiendo este con la época estival y vacacional de los niños.

3.2 Caracterización de la edad.

Nuestra muestra viene dividida en tres grupos de edad que van de 4 a 6 años, de 7 a 9 años y de 10 a 12 años. Caracterizamos estos grupos de edad por su AM% obtenida a lo largo del año 2006 obteniendo los resultados de la tabla 3.2.1.

Tabla 3.2.1. AM% por edades. Año 2006

CARACTERIZACIÓN DE LA EDAD POR LA AM% OBTENIDA

Valor-test	Prob.	Medias		Desv. Típicas		GRUPO DE EDAD (Solo significativos)
		Clase	General	Clase	General	
12.67	0.000	0.24	0.22	0.64	0.65	De 4 a 6 años
4.75	0.000	0.22	0.22	0.70	0.65	De 7 a 9 años
-17.41	0.000	0.19	0.22	0.62	0.65	De 10 a 12 años

Si atendemos a la edad de los niños podemos concluir que los de edades comprendidas entre los 4 y 6 años y los 7 a 9 años, son los que más tiempo pasan frente al televisor, siendo su AM% significativamente superior a la media. Por otra parte los niños de 10 a 12 años son los que menos tiempo dedican a ver la televisión con una AM% inferior a los demás.

3.3 Caracterización del tipo de TV.

Para los tres tipos de televisiones descritos en el punto 1 vamos a estudiar si existen diferencias significativas entre las AM% para ello realizamos el test de caracterización obteniendo los resultado que se muestran en la tabla 3.3.1.

Tabla 3.3.1. AM% por tipo de TV. Año 2006
CARACTERIZACIÓN DEL TIPO DE TV POR LA AM% OBTENIDA

Valor-test	Prob.	Medias		Desv. Típicas		TIPO DE TV (Solo significativos)
		Clase	General	Clase	General	
242.40	0.000	1.92	0.22	1.72	0.61	Nacional
5.26	0.000	0.24	0.22	0.33	0.61	Autonómica
-141.12	0.000	0.10	0.22	0.17	0.61	Temática

Cuando atendemos al tipo de televisión claramente la AM% de las televisiones *nacionales* es significativamente muy superior a las televisiones *autonómicas* y a las *temáticas*. Hay que tener en cuenta que la audiencia potencial de las televisiones *nacionales* es mayor a la de las televisiones *autonómicas* y *temáticas*, ya que las primeras llegan prácticamente a todo el conjunto de la población estudiada y las otras tienen un ámbito más limitado por su propia configuración.

3.4 Caracterización por tipo de cadena.

Como las diferencias en AM% son muy significativas dependiendo del tipo de televisión que consideremos, el estudio de las AM% para las distintas cadenas de televisión lo vamos a realizar distinguiendo entre *nacional*, *autonómica* o *temática*.

3.4.1 Caracterización de las cadenas nacionales.

Realizamos el test para caracterizar las cadenas *nacionales* por la AM% obtenida y obtenemos los resultados que se muestran en la tabla 3.4.1.1.

Tabla 3.4.1.1. Caracterización de las cadenas nacionales por la AM% obtenida. Año 2006

CADENA DE TV		Las más vistas Valor-test (+)		Las menos vistas Valor-test (-)		
						
Valor-test		39.17	10.08	-14.00	-17.67	-19.72
Prob.		0.000	0.000	0.000	0.000	0.000
Medias (AM%)	Clase	3.44	2.41	1.53	1.02	0.93
	General	1.92	1.92	1.92	1.92	1.92
Desv. Típicas	Clase	2.11	1.93	1.00	0.84	1.00
	General	1.72	1.72	1.72	1.72	1.72

Podemos ver como *A3* y *TVEI* son las cadenas de televisión más vistas por los niños en el año 2006. En el punto 6 de este informe tenemos los tiempos medios de emisión diaria de programación infantil de cada una de las cadenas, en el gráfico 2.5.1.1.1 vemos como *A3* es la cadena que más horas dedica a programación infantil, por lo que es lógico pensar que pueda existir alguna relación entre las horas de emisión de programación infantil y la AM% obtenida. Para comprobar esto calculamos el coeficiente de correlación entre las horas de emisión de programación infantil diarias y las AM% obtenidas ese mismo día obteniendo como resultado un valor de **0,1137**, esto nos dice que no existe ninguna relación entre las horas de emisión diarias y la AM% obtenida, o lo que es lo mismo, no porque hayan emitido las cadenas más horas al día de programación infantil han obtenido más audiencia, la fidelidad de los niños depende del contenido y no de las horas de emisión.

3.4.1.1 Caracterización de las cadenas nacionales por trimestres.

Realizamos el estudio para todos los niños distinguiendo entre los cuatro trimestres del año con el fin de ver que cadenas de televisión son las más vistas en cada trimestre; llegado a las conclusiones que exponemos de forma gráfica en la tabla 3.4.1.1.1. Los resultados de los test los podemos ver en el Anexo 3^(*).

Tabla 3.4.1.1.1. Caracterización de las cadenas nacionales por la AM% obtenida. Por trimestres. Año 2006

	Las más vistas Valor-test (+)		Entorno a la media	Las menos vistas Valor-test (-)		
1er T						
2do T						
3er T						
4to T						

A3 junto con TVE1 tienen una AM% significativamente superior al resto de las televisiones en todos los cuatrimestres, salvo TVE1 que está entorno a la media en el tercero. El resto de televisiones están en el grupo de las menos vistas a excepción de CUATRO, que está entorno a la media en el cuarto trimestre.

3.4.1.2 Caracterización de las cadenas nacionales por edades.

En tabla 3.4.1.2.1 se presenta la caracterización de las cadenas de televisión nacionales en función de la AM% obtenida para los distintos tramos de edad. Los resultados de los test los podemos ver en el Anexo 4^(*).

Tabla 3.4.1.2.1. Caracterización de las cadenas nacionales por la AM% obtenidas. Por edades. Año 2006











	Las más vistas Valor-test (+)		Entorno a la media	Las menos vistas Valor-test (-)		
De 4 a 6 años						
De 7 a 9 años						
De 10 a 12 años						

Cuando agrupamos en tres grupos de edad los resultados para los dos primeros tramos son similares al tramo total de 4 a 12 años, únicamente observamos cambios en el tramo que va de los 10 a los 12 años donde solo A3 es la más vista, estando TVE1 entorno a la media, el resto de televisiones siguen perteneciendo al grupo de las menos vistas.

3.4.2 Caracterización de las cadenas autonómicas.

Para cadenas autonómicas obtenemos los resultados que se muestran en la tabla 3.4.2.1.

Tabla 3.4.2.1. Caracterización de las cadenas autonómicas por la AM% obtenida. Año 2006

CADENA DE TV	Las más vistas Valor-test (+)			Las menos vistas Valor-test (-)						
										
Valor-test	63.29	58.02	4.19	-4.40	-11.21	-21.21	-7.47	-23.34	-24.71	
Prob.	0.000	0.000	0.000	0.000	0.000	0.000	0.000	0.000	0.000	
Medias (AM%)	Clase	0.79	0.71	0.27	0.19	0.17	0.14	0.12	0.12	0.11
	General	0.24	0.24	0.24	0.24	0.24	0.24	0.24	0.24	0.24
Desv.	Clase	0.57	0.45	0.29	0.15	0.18	0.16	0.16	0.12	0.14
	General	0.33	0.33	0.33	0.33	0.33	0.33	0.33	0.33	0.33

Las cadenas autonómicas *C.SUR* y *TV3* son las más vistas junto con *TVM* que pertenece a este grupo pero a gran distancia de las dos primeras.

Calculamos también aquí el coeficiente de correlación entre las horas de emisión diaria de programación infantil y la AM% obtenida en el día, obteniendo un valor de **-0,0030**, lo cual nos vuelve a indicar que no existe ninguna relación entre las horas de emisión diarias y la AM% obtenida.

3.4.2.1 Caracterización de las cadenas autonómicas por trimestres.

Realizamos el estudio para los cuatro trimestres del año con el fin de ver que cadenas de televisión tienen una mayor AM% en cada trimestre; llegado a las conclusiones que exponemos de forma gráfica en la tabla 3.4.2.1.1. Los resultados de los test los podemos ver en el Anexo 5^(*).

Tabla 3.4.2.1.1. Caracterización de las cadenas autonómicas por la AM% obtenida. Por trimestres. Año 2006

	Las más vistas Valor-test (+)			Entorno a la media	Las menos vistas Valor-test (-)					
1er T										

2do T										
3er T										
4to T										

C.SUR, TV3 y TVM siguen siendo las más vistas en todos los trimestres a excepción de TVM que pasa al grupo de las menos vistas en el tercer trimestre del año, para el resto de cadenas cabe destacar que TVCAN en el primer y último trimestre y C9 en el tercero su AM% está entorno a la media.

3.4.2.2 Caracterización de las cadenas autonómicas por edades.

En tabla 3.4.2.2.1 se presenta la caracterización de las cadenas de televisión autonómicas en función de la AM% obtenida para los distintos tramos de edad. Los resultados de los test los podemos ver en el Anexo 6^(*).

Tabla 3.4.2.2.1. Caracterización de las cadenas autonómicas por la AM% obtenida. Por edades. Año 2006








	Las más vistas Valor-test (+)			Entorno a la media			Las menos vistas Valor-test (-)					
De 4 a 6 años												
De 7 a 9 años												
De 10a12 años												

Para los distintos tramos de edades las cadenas de televisión más vistas siguen siendo C.SUR y TV3, sin embargo TVM está en el grupo de las más vistas solo para los niños de 4 a 6 años, para los otros tramos está entorno a la media junto con TVCAN y C9, esta última en el tramo que va de los 10 a los 12 años.

3.4.3 Caracterización de las cadenas temáticas.

Cuando pasamos a caracterizar las cadenas temáticas por su AM% obtenida, nos encontramos los resultados de la tabla 3.4.3.1.

Tabla 3.4.3.1. Caracterización de las cadenas temáticas por la AM% obtenida. Año 2006

CADENA DE TV		Las más vistas Valor-test (+)			Las menos vistas Valor-test (-)			
								
Valor-test		84.17	22.07	3.93	-6.01	-31.37	-32.90	-31.39
Prob.		0.000	0.000	0.000	0.000	0.000	0.000	0.000
Medias	Clase	0.21	0.13	0.10	0.09	0.06	0.06	0.05
	General	0.10	0.10	0.10	0.10	0.10	0.10	0.10
Desv.	Clase	0.29	0.17	0.17	0.14	0.12	0.10	0.10
Típicas	General	0.17	0.17	0.17	0.17	0.17	0.17	0.17

Las cadenas de televisión más vistas son CARTOON NETWORK, NICKELODEON y DISNEY CHANNEL siendo TOON DISNEY, DISNEY CH +1 y PLAY HOUSE DISNEY las menos vistas, bastante alejadas del resto y de JETIX, que también pertenece a este último grupo.

Calculamos el coeficiente de correlación entre las horas de emisión diaria de programación infantil y la AM% obtenida en el día obteniendo un valor de **-0,0608**, lo que nuevamente nos indica que tampoco existe ninguna relación entre las horas de emisión diarias y la AM% obtenida para las cadenas temáticas.

C+ únicamente ha emitido 1 hora y 34 minutos de programación infantil (34 mini capítulos de la serie de animación “WALLACE Y GROMIT”) durante todo el año 2006, concentrado en el último mes y medio del año, con una AM% de 0,0 en todos los capítulos, por lo que no es relevante para aplicarle el análisis.

3.4.3.1 Caracterización para las cadenas temáticas por trimestres.

Realizamos el estudio para los cuatro trimestres del año de las televisiones temáticas, con el fin de ver que cadenas de televisión tienen una mayor AM% en cada trimestre; llegado a las siguientes conclusiones que exponemos de forma gráfica en la tabla 3.4.3.1.1. Los resultados de los test los podemos ver en el Anexo 7^(*).

Tabla 3.4.3.1.1. Caracterización de las cadenas temáticas por la AM% obtenida. Por trimestres. Año 2006

Las más vistas Valor-test (+)	Entorno a la media	Las menos vistas Valor-test (-)
----------------------------------	-----------------------	------------------------------------

1er T										
2do T										
3er T										
4to T										

CARTOON NETWORK y NICKELODEON son las cadenas más vistas en todos los trimestres, no ocurre lo mismo para DISNEY CHANNEL que solo se mantiene en el grupo de las más vistas en el segundo y tercer trimestre, estando entorno a la media en el primero y último, también podemos ver como JETIX que está en el grupo de las menos vistas cuando no distinguimos por trimestres, si hacemos esa distinción en el tercero está en el grupo de las más vistas y en el segundo y cuarto, entorno a la media. El resto de cadenas televisivas siguen estando entre las menos vistas en todos los trimestres.

3.4.3.2 Caracterización de las cadenas temáticas por edades.

En tabla 3.4.3.2.1 se presenta la caracterización de las cadenas de televisión autonómicas en función de la AM% obtenida para los distintos tramos de edad. Los resultados de los test los podemos ver en el Anexo 8^(*).

Tabla 3.4.3.2.1. Caracterización de las cadenas temáticas por la AM% obtenida. Por edades. Año 2006





	Las más vistas Valor-test (+)			Entorno a la media	Las menos vistas Valor-test (-)			
De 4 a 6 años								
De 7 a 9 años								
De 10 a 12 años								

Si agrupamos a los niños en tres tramos de edad, nos encontramos que la ordenación de las cadenas varía con respecto a la de la tabla 3.4.3.1 donde no se hace esta distinción. CARTOON NETWORK sigue formando parte de las cadenas más vistas para todos los tramos de edad, pero no podemos decir lo mismo de NICKELODEON que para los niños de 4 a 6 años pasa al grupo de las menos vistas y

para los de 7 a 9 años está entorno a la media. Por otra parte DISNEY CHANNEL está entre las menos vistas para los niños con edades comprendidas entre los 7 y los 9 años y a JETIX solo le ocurre esto en el primer tramo de edad, estando entre las más vistas en el segundo y entorno a la media en el tercero.

3.5 Caracterización de la franja horaria.

En este apartado dividimos nuestro archivo en cuatro franjas horarias:

MAÑANA	MEDIODIA	TARDE	NOCHE
			
6:00 h A 13:00 h	13:00 h A 16:00 h	16:00 h A 20:00 h	20:00 h A 6:00 h

Para estas cuatro franjas horarias vamos a estudiar los hábitos de consumo distinguiendo entre el tipo de televisión, bien sea *nacional*, *autonómica* o *temática*, y por la franja de edad.

Como vimos en el apartado 3.3 las diferencias en AM% son muy significativas dependiendo del tipo de televisión que consideremos, por ello el estudio de las AM% para las distintas franjas horarias lo vamos a realizar distinguiendo entre *nacional*, *autonómica* o *temática*.

3.5.1 Caracterización de la franja horaria para cadenas nacionales.

En la tabla 3.5.1.1 tenemos las preferencias de los niños sin distinguir por tramos de edad, en ella podemos ver que para las televisiones nacionales la franja horaria que más ven los niños es la del mediodía, por la tarde está entorno a la media y las franjas horarias en las que hay menos niños viendo la televisión es por la mañana y por la noche.













Tabla 3.5.1.1. Caracterización de las franjas horarias, por la AM% obtenida, para cadenas *nacionales*. Año 2006

		Franja horaria más vista Valor-test (+)	Entorno a la media	Franja horaria menos vista Valor-test (-)	
FRANJA HORARIA					
Valor-test		1.43	No significativo	-3.39	-12.55
Prob.		0.000		0.000	0.000
Medias (AM%)	Clase	2.84		1.32	1.77
	General	1.92		1.92	1.92
Desv. Típicas	Clase	2.05		1.90	1.69
	General	1.72		1.72	1.72

3.5.1.1 Caracterización de la franja horaria para cadenas nacionales por edades.

Si distinguimos por edades en la tabla 3.5.1.1.1 podemos ver como para todas las edades, la franja horaria más vista sigue siendo la del mediodía, pero ahora vemos como los niños de 4 a 6 años también ven más la televisión por la tarde, los niños de 7 a 9 años la visualización por la tarde está entorno a la media y por último para los niños de 10 a 12 años el horario nocturno aparece entorno a la media, siendo para todas las edades el horario de mañana el menos visto. Los resultados del test los podemos ver en el anexo 9^(*).





Tabla 3.5.1.1.1. Caracterización de las franjas horarias, por la AM% obtenida, para cadenas *nacionales*. Por edades. Año 2006

	Franja horaria más vista Valor-test (+)		Entorno a la media	Franja horaria menos vista Valor-test (-)	
De 4 a 6 años					
De 7 a 9 años					
De 10 a 12 años					

3.5.2 Caracterización de la franja horaria para cadenas autonómicas.

Para las cadenas autonómicas en la tabla 3.5.2.1 tenemos las preferencias de los niños sin distinguir por tramos de edad, en ella podemos ver que para estas cadenas la franja horaria que más ven los niños es la de la mañana, siendo el resto de franjas horarias mucho menos vistas por los niños.

Tabla 3.5.2.1. Caracterización de las franjas horarias, por la AM% obtenida, para cadenas *autonómicas*. Año 2006













	Franja horaria más vista Valor-test (+)	Franja horaria menos vista Valor-test (-)		
FRANJA HORARIA				
Valor-test	14.16	-6.20	-7.80	-9.33

Prob.		0.000	0.000	0.000	0.000
Medias (AM%)	Clase	0.26	0.19	0.11	0.18
	General	0.24	0.24	0.24	0.24
Desv. Típicas	Clase	0.37	0.19	0.11	0.18
	General	0.33	0.33	0.33	0.33

3.5.2.1 Caracterización de la franja horaria para cadenas autonómicas por edades.

En la tabla 3.5.2.1.1 se presentan las franjas horarias distinguiendo por edades. En ella podemos apreciar como no hay grandes cambios, el horario de mañana sigue siendo el más visto con diferencia por los niños que cualquier otro. Los resultados del test los podemos ver en el anexo 10^(*).

Tabla 3.5.2.1.1. Caracterización de las franjas horarias, por la AM% obtenida, para cadenas *autonómicas*. Por edades. Año 2006





	Franja horaria más vista Valor-test (+)	Franja horaria menos vista Valor-test (-)		
De 4 a 6 años				
De 7 a 9 años				
De 10 a 12 años				

3.5.3 Caracterización de la franja horaria para cadenas temáticas.

Referente a las televisiones temáticas, en la tabla 3.5.3.1 podemos apreciar como las franjas horarias preferidas por los niños son las del mediodía y la tarde, y las menos vistas por los niños son por la mañana y por la noche.

Tabla 3.5.3.1. Caracterización de las franjas horarias, por la AM% obtenida, para cadenas *temáticas*. Año 2006

















	Franja horaria más vista Valor-test (+)	Franja horaria menos vista Valor-test (-)

FRANJA HORARIA					
Valor-test		57.69	50.32	-28.81	-54.08
Prob.		0.000	0.000	0.000	0.000
Medias (AM%)	Clase	0.16	0.16	0.07	0.06
	General	0.10	0.10	0.10	0.10
Desv. Típicas	Clase	0.19	0.23	0.14	0.13
	General	0.17	0.17	0.17	0.17

3.5.3.1 Caracterización de la franja horaria para cadenas temáticas por edades.

En la tabla 3.5.3.1.1 tenemos la distinción por edades para las cadenas temáticas, como podemos apreciar no hay ningún cambio con respecto a la tabla del punto anterior. Los resultados del test los podemos ver en el anexo 11^(*).

Tabla 3.5.3.1.1. Caracterización de las franjas horarias, por la AM% obtenida, para cadenas *temáticas*. Por edades. Año 2006

	Franja horaria más vista Valor-test (+)		Franja horaria menos vista Valor-test (-)	
				
De 4 a 6 años				
De 7 a 9 años				
De 10 a 12 años				

ANEXOS

(*)ANEXO I LISTADO DE CADENAS CON LAS SERIES EMITIDAS DURANTE EL AÑO 2006		AM% NIÑOS DE 4 A 12 AÑOS			
Cadena	Título/Descripción	1T	2T	3T	4T
AUTONÓMICAS					
C.SUR	BANDOLERO			0,3	
	BANNER Y FLAPPY	0,1		0,0	
	BATTE BODAMAN		0,7	0,9	
	BEELEJUICE	0,4	0,6		
	CASTILLO DE CUENTOS	0,1			0,0
	CINE	0,0			0,8
	CINE DE ANIMACION		0,2		0,9
	CINE NAVIDAD	1,1			
	CLASICOS DE GUMEL		0,9		
	CODIGO LYOKO		0,5		
	DO RE MI			0,1	0,3
	DORAEMON,GATO COSMICO	0,9	0,9	1,0	1,2
	EL CLAN DE YOGUI		0,1	0,0	
	EL MUSICAL				0,0
	EL OSO YOGI	0,3	0,1	0,2	
	EL SHOW DE UNDERDOG	0,1	0,0	0,1	
	EXITOS 2006				1,2
	FLIPPER Y LOPAKA			0,3	
	GALACTIK FOOTBALL				0,7
	GASPARIN Y S.ANGELES			0,4	
	GASPARINI Y LOS ANGELES			0,5	0,4
	HISTORIA INTERMINABLE				0,2
	KID PADDLE		0,6	0,4	
	KITERETSU		0,9	1,0	
	LA BANDA	0,5	0,5	0,9	0,6
	LA BANDA VERANO		0,5	0,5	
	LA FAMILIA ADAMS			0,6	
	LA LOCA ACADEMIA DE POLICIA:LA SERIE		0,7	0,5	
	LOCA ACADEMIA POLICIA		0,1	0,8	
	LOS 13 FANTASMAS DE SCOOPY-DOO	0,9	0,7		
	MISTER BOGUS			0,5	0,6
	PECOLA		0,3		
	PELICULA D.ANIMADOS				0,1
	PINGU		0,3	0,6	0,4
	PIPI CALZASLARGAS(DIBUJOS)		0,4		
	POCAHONTAS				0,5
	POKEMON			0,5	
	QUE ANIMALES		0,5		
	TAOTAO				0,1
	TODOS VIVIMOS AQUI				0,2
	TRANSFORMERS			0,6	0,4
	VAMPIROS, PIRATAS Y ALIENIGENAS		0,5	0,6	0,7
	VEO VEO				0,5
	WIDGET	0,2			
	WINX CLUB				1,3
	X-DUCKX	0,6	0,6		
	XIAOLIN SHOWDOWN			0,7	0,8
	X-MEN:EVOLUTION				0,9
C9	2020		0,0	0,0	
	ALTAIR EN EL PAIS DE LES ESTRELLES		0,0	0,0	
	ANECX X		0,1	0,1	0,0
	BABALA	0,1	0,1		
	BABALA FESTA	0,1	0,1	0,1	0,1
	BEETHOVEN			0,0	
	CIRC MUNDIAL	0,0			
	CREEPSCHOOL				0,0
	DORAEMON,GAT COSMIC	0,1	0,1	0,0	0,1
	EL LABORATORI DE DEXTER		0,0		
	GARFIELD			0,0	0,0

	GARFIELD I SEUS AMICS	0,2	0,0	0,0	0,5
	LA MASCARA	0,0			
	LES NOVES AVENTURES DE LUCKY LUKE	0,0			
	LES SUPER ESPIES			0,2	0,1
	LLARG ANIMAT	0,0	0,0		
	LUCKY LUKE	0,1	0,2		
	MASK	0,0			
	MAUSTV			0,0	
	MISTER BOGUS	0,0			
	PRESTON PORC	0,0	0,0		
	ROBBIE,EL CERVOL	0,0			
	TARDES DE CINE		1,1		0,5
	XIAOLIN SHOWDOWN			0,0	
CMT	BO BO BO		0,1	0,1	0,1
	CINE DE MAÑANA		0,3	0,1	0,1
	CINE DE NOCHE	0,3			
	CINE FIN DE SEMANA				0,0
	CINE FIN DE SEMANA 2	0,0			
	COSAS DE VAMPIROS	0,1	0,1	0,0	0,0
	DO,RE,MI		0,0	0,0	
	DORAEMON,GATO COSMICO	0,2	0,2		0,2
	EARTH WORM JIM				0,0
	EL ESCUADRON EXODO	0,1	0,0	0,0	
	EL PAJARO LOCO	0,0			
	EL PRINCIPE VALIENTE	0,0	0,0	0,0	0,0
	FLASH GORDON			0,0	0,0
	KASUMIN			0,0	
	KONG	0,2	0,2	0,1	0,2
	KOSMI CLUB	0,1	0,1	0,1	0,1
	KOSMI CLUB:BUENAS NOCHES	0,1	0,1	0,1	0,1
	LA LOMBRIZ JIM				0,0
	MON PE		0,0	0,0	0,0
	MONA LA VAMPIRA	0,0		0,0	
	NONOCHAN			0,0	
	ONE PIECE			0,1	0,1
	PHANTOM SPIRIT	0,0		0,0	0,0
	POKEMON	0,2	0,2	0,2	0,1
	SAKURA,CAZADORA CARTA	0,1	0,0	0,0	0,1
	SHAMAN KING			0,0	
	VIDA DE PERROS	0,0	0,0	0,0	
	X-DUCKX	0,1	0,0		
	YAT	0,0	0,0		
ETB1	ADE ESPAZIOAN	0,3			
	ADI ESPAZIOAN	0,1	0,1	0,0	
	ADI ITSASPEAN		0,0		
	ALEX ETA ALEXIS				0,1
	AUTOBUS MAGIKOA				0,1
	AZKEN ERRESERBA			0,0	0,1
	BEETHOVEN	0,1		0,2	0,1
	BENETAKO MAMUAK		0,4	0,2	0,1
	BETIZUEN JAIA		0,0		
	BRACE FACE		0,0	0,3	
	BURDIN AHO	0,3	0,1	0,4	
	DINOSAUROAK		0,2	0,3	0,1
	DORAEMON KATU,KOSMIKO	0,1	0,1	0,2	
	DORREMIREN MAGIA	0,2	0,2		
	DRAGOI BOLA			0,1	0,1
	DRAGOI BOLA Z			0,2	0,1
	DROIDEAK			0,4	
	EGUN ON,BETIZU!				0,0
	ERREGE		0,1	0,2	0,1
	ERREGEEN ETORRERA		0,0		
	EULI IPUINAK	0,0			
	GADGET INSPEKTOREA				0,1
	GALAXIAKO SUPER MUTILA				0,1
	GJOE SOLDADUAK			0,0	0,1
	GODZILLA:THE SERIES	0,0			
	GRISU DRAGOI TXIKIA		0,0	0,0	0,0
	HARITZ ZAHARRA	0,0			
	HARRIKETARRAK				0,1
	HARTZ MAITEKORREN FILMA		0,3		
	HATTOTI NINJAREN ABEN		0,1	0,1	0,1

	HELLO KITTY	0,1	0,1	0,1	
	HELLO KITTYREN ANTZER	0,0		0,1	
	ILARGIAREN SEKRETUA		0,3		0,0
	JIM ZIZARE	0,1	0,1		
	KALIMERO		0,0	0,2	0,0
	KALIMERO ETA PRISZILA			0,1	0,0
	KEROPPI ETA BERE LAGUNAK	0,3		0,0	
	KITERETSU		0,2	0,2	0,2
	KONG			0,1	
	KUTXA BETE ZIENTZIA				0,0
	LASTERKETA ZOROAK	0,2	0,1	0,0	
	LAZKAO TXIKI - MARRAZKI				0,2
	LUCKY LUKE				0,1
	MAITE KUTTUNA	0,2	0,1	0,1	0,0
	MARGO SALTSAN		0,0		
	MAROONS	0,3			0,1
	MARRAZKI BIZIDUNAK				0,0
	MASK	0,1	0,1	0,0	
	MEGAMAN				0,2
	MONTANA	0,0			
	MR.BEAN-MARRAZKIAK				0,1
	MUKA MUKA		0,1	0,1	0,1
	NILOKO PRINTZESA			0,0	
	NINJA DORTOKAK	0,1			
	POKEMON			0,0	
	POPEYE	0,1	0,1	0,1	0,1
	PROP & BERTA	0,0			0,6
	ROCKET POWER		0,3	0,3	0,4
	SAKURA,KARTAK ZAKURA		0,1	0,1	0,0
	SEABER		0,0	0,0	0,0
	SHERLOCK HOLMES (DIB)	0,0			
	SIMSALA GRIMM			0,1	0,1
	SIRENATXOA		0,0	0,0	
	TINTINEN ABENTURAK				0,1
	TXIRRI,MIRRI TXIRIBIR	0,1		0,0	0,1
	TY ETA UANEN BIDAIA			0,1	0,0
	VICKIE VIKINGOA	0,1	0,1	0,0	
	YO,YOGI	0,3	0,2	0,3	0,1
	YOGI HARTZA	0,1	0,1	0,1	
	ZENDAKO PRESOA			0,0	
	ZERUA ETA LURRAREN				0,0
	ZIENTZIA JOSTAGARRIA		0,0		
	ZINE MARRAZKIA	0,2	0,1	0,2	0,2
	ZINEA				0,0
	ZONBIEN UHARTEA	0,1			
	ZUZEN	0,2	0,1		0,2
PUNT2	2020				0,1
	ALTAIR EN EL PAIS DE LES ESTRELLES	0,0	0,0		
	ANECX X	0,0			0,0
	ANGELINA BALLARINA	0,1	0,2		
	AVENTURERS DEL TEMPS	0,1	0,0	0,0	0,0
	BABALA	0,1	0,1	0,1	0,0
	BABALA CLUB CONCURS				0,0
	BETLEM DE TIRISITI				0,0
	BILL BODY		0,0		0,0
	BUPI				0,0
	CARACOLIMPICS			0,0	
	CLYDE			0,0	
	COSES DE GRILLATS	0,1		0,0	
	CREEPSCHOOL	0,0			0,1
	DORAEMON,GAT COSMIC	0,0	0,4		0,3
	DOUG		0,1		
	EL BETLEM DE TIRISITI				0,0
	EL PRINCIPET			0,0	
	EL SECRET D'AKOTXAN		0,2	0,0	
	EL SECRET DE LUCA I M			0,0	
	EL TOSSAL DE WATERSHIP	0,0			
	EL VIATGE A L'OEST:LES LLEGENDES DEL REI SIMI	0,0	0,1	0,0	0,0
	ELS CASSOS DE LA SENYORETA COLLVERD	0,2	0,2	0,1	
	ELS CONILLETES SIMPLETS			0,1	
	ELS HOOBS	0,1	0,1		
	ELS MINI MONSTRES			0,1	0,1
	ESPORT DIVERTIT	0,2	0,0	0,0	0,0

	FLIPPER I LOPAKA	0,1		0,0	0,1
	GEORGE SHRINKS			0,1	0,0
	GON,EL CAVERNICOLA	0,1	0,1	0,1	0,0
	HISTORIETES MEDIEVALS DE POT DE PLOM			0,0	
	INUK	0,0			
	JIM EL CUC			0,1	0,0
	JOCS DE PAU			0,0	
	JUGANT AMB CONNIE				0,1
	LA COLLA DE GOLOSAURE	0,0			
	LA LLEGENDA DE L'ARBRE DE NADAL				0,0
	LA MAGICA DOREMI		0,0	0,1	0,0
	LA MOMIA DEL PANTA		0,0		
	LA VACA CONNIE	0,1	0,1	0,0	0,0
	LA VIDA SECRETA DE LA SABRINA	0,0			
	L'ABELLA MAYA	0,0	0,0	0,0	0,0
	LES AVENT.BLINKY BILL			0,0	
	LES AVENTURES DE L'OS PADDINGTON	0,0		0,0	0,0
	LES FANTASTIQUES AVENTURES DE HELLO KITTY I ELS SEUS AMICS				0,0
	LES FANTASTIQUES AVENTURES DEL COMANDANT COUSTEAU				0,4
	LES SUPER ESPIES	0,0	0,1		
	LLARG ANIMAT	0,1	0,2		0,1
	LLARG ANIMAT 2	0,0			0,2
	LLARG ANIMAT 4				0,0
	L'OMBRA DELS ELFS	0,0	0,1	0,1	
	MAFALDA		0,1		0,1
	MAGGIE I LA BESTIA FEROTGE	0,2		0,1	
	MALO KORRIGAN Y ELS TRAÇADORS ESPACIALS		0,0		
	MARSUPILAMI				0,2
	MARTIN MYSTERY		0,0		
	NARIGOTA,L'AVENTURA DE L'AIGUA	0,0			
	NONOCHAN	0,0			
	ONE PIECE				0,0
	POPEIE I EL SEU FILL				0,0
	POPEYE	0,0	0,0		0,0
	PRESTON PORC		0,0		
	PUMBY			0,0	
	REI		0,1	0,0	
	SABRINA	0,0		0,2	0,1
	SAGWA,LA GATA SIAMESA		0,1		0,0
	SAKURA:LA CAÇADORA DE CARTES				0,1
	SAMBORIK	0,0	0,0	0,0	0,0
	SKARBYS			0,0	0,1
	SLAM DUNK, LA GRAN ESMAIXADA				0,0
	STARGATE INFINITY			0,1	
	SUPERMAN			0,0	
	SUPERMOLL		0,0	0,0	0,0
	TABALUGA		0,1	0,1	0,0
	WILDLIFE	0,1	0,1	0,1	0,0
TV3	AVENTURES PARE NOEL				0,2
	CAPELITO PIPER	1,1			
	CLUB SUPER TRES	0,8	0,9	0,8	0,6
	CODI:LYOKO				1,0
	CONTES FANTASTICS POLONESOS			0,7	
	CORRECTOR YUI		1,4	0,7	
	DORAEMON	1,4	1,1	1,1	0,8
	ELS CONTES BEA.POTTER				0,3
	ELS CONTES CONTATS,ANGLES AMB LES TRES BESSONES	0,3		0,6	0,7
	ELS COTXES ESBOJARRATS			0,4	0,5
	ELS DEFENSORS DE LA NATURA - DIBUIXOS			0,3	0,2
	ELS INVESTIGADORS DELS CONTES		0,2	0,1	
	EN FIX I EN FOXI		0,7		
	EN NODDY ENS GUIARA		0,8		
	EN NODDY:SALVA O NADAL				0,3
	GARFIELD I SEUS AMICS	0,9	0,6		
	GEORGE ESQUITX	0,2	0,4	0,6	
	INSPECTOR GADGET			0,7	0,6
	KITERETSU,EL COSI MES LLEST D'EN NOBITA			1,2	0,9
	LA MASCARA	1,5	0,9	0,8	
	LA VIDA SECRETA DE LA SABRINA	0,9	0,8		
	L'ABELLA MAIA	0,0			
	LES AVENTURES D'EN MASSAGRAN			1,5	
	LES AVENTURES TINTIN			1,5	

	LES SUPERNENES		1,8		
	LES TRES BESSONES	0,5		1,0	0,5
	L'OS DE LA GRAN CASA BLAVA				
	MARTIN MYSTERY			1,1	
	MEGAMAN NT WARRIOR				0,4
	MONA LA VAMPIRA			0,4	
	NOODY		0,0		
	PATATES I DRACS			0,4	
	PEL.LICULA D.ANIMATS	1,1	0,3		
	PEL.LICULA	0,0		2,7	0,7
	POPEYE	0,9	0,7	0,6	0,7
	ROVELLO	0,5	0,5	0,4	0,5
	SABRINA		0,9		
	SPIROU	0,5	1,0	0,7	
	SUPER3MIC				0,5
	SUPERAVENTURES!			1,2	
	SUPERSEUQUECOMENÇA		1,9	1,2	
	UNA MA DE CONTES	0,7			
	VICKIE,EL VIKING			0,3	
	VITAMINIX		0,9		
TVCAN	ALIX	0,1			
	B.DAMAN			0,1	0,2
	CINE	0,3	0,1	0,1	0,2
	CINE 2				0,0
	CODIGO LYOKO				0,0
	COSAS DE LOCOS				0,0
	COSAS DE VAMPIROS			0,2	0,4
	DETECTIVE CONAN	0,2	0,1	0,3	0,2
	DIBUJOS ANIMADOS				0,0
	DORAEMON,GATO COSMICO	0,2	0,2	0,1	
	FUTBOL:L.ESP.OTRAS(D)	0,0			
	HEROES AL RESCATE		0,3	0,3	0,0
	LA MASCARA	0,4		0,1	0,2
	LAS AVENTURAS DE CARLOS ORUGO		0,1		
	LOS OSITOS VOLADORES			0,0	
	LOS OSOS BERENSTAIN		0,0	0,0	0,1
	MEGAMAN NT WARRIOR		0,1	0,2	0,1
	MI OSITO				0,1
	MONTANA	0,3			
	ONE PIECE			0,1	0,2
	PECOLA				0,0
	PELICULA D.ANIMADOS		0,7		
	PIPI CALZASLARGAS			0,1	0,1
	SONRISA DE ACERO		0,3	0,3	0,2
	TOTALLY SPIES		0,1	0,2	0,1
	TRANSFORMERS ENERAGON				0,0
	X-MEN EVOLUTION				0,2
TVG	A BANDA DE YOGI				0,0
	A CANTAR CON XABARIN	0,2	0,1	0,2	0,1
	A MASCARA	0,0	0,1		0,1
	AS AVENTURAS ROCKY BU	0,0	0,0	0,0	0,0
	AS BOLAS MAXICAS	0,4	0,5	0,6	0,5
	CANAL FUTURO				0,2
	CINE	0,2			0,2
	CLUB XABARIN	0,2	0,2	0,3	0,2
	COMIC COLOR	0,0			
	DORAEMON,GATO COSMICO			0,0	0,0
	DRAGON BALL GT	0,1			0,3
	FELIX DO GATO	0,1	0,0		
	FLY TALES	0,1	0,1		
	GARFIELD	0,3	0,2	0,0	0,0
	GOOMER				0,0
	KITERETSU,O PRIMO LISTO DE NOBITA		0,0	0,0	
	LONGAMET. D.ANIMACION	0,1	0,1	0,2	0,2
	MARTIN MYSTERY	0,3		0,2	0,3
	O MUN.DO COELLO PERIC	0,0			
	O SAPO E O RAPOSO	0,0			
	OS CONTOS ANIMADOS DE SHAKESPEARE	0,0		0,0	0,0
	OS CONTOS DA MOSCA	0,1	0,0		
	OS TOLOS DO VOLANTE	0,3		0,0	0,0
	PINGU	0,0	0,0	0,0	0,3
	PLANETA FANTASIA		0,0	0,1	0,1

	POPPLES	0,0			
	SPIROU	0,3			
	XABARIN CLUB NO CORRELINGUA			0,0	
	YO,YOGI	0,0			
TVM	CINE	0,2	0,1	0,4	0,4
	CYBERCLUB	0,3	0,3	0,1	0,2
	DO RE MI	0,4	0,5		
	DOUG	0,0	0,0	0,0	
	EL GATO COSMICO	0,3	0,4	0,1	0,2
	GALACTIK FOOTBALL		0,4	0,0	
	GARFIELD Y SUS AMIGOS	0,2	0,0	0,0	0,0
	GODZILLA	0,5	0,2		0,2
	HEIDI	0,5			
	HELLO HOOBS			0,0	0,1
	LAS AVENTURAS DEL JOVEN MOZART				0,1
	LAS NUEVAS AVENTURAS DE LUCKY LUKE	0,0	0,0	0,0	
	LOS HOOBS	0,0	0,0	0,0	0,0
	MEGAMAN NT WARRIOR		0,3	0,1	0,0
	MERRIE MELODIES				0,2
	PATATAS Y DRAGONES				0,1
	SABRINA				0,4
	SONRISA DE ACERO	0,2		0,1	0,5
	TOTALLY SPIES	0,6		0,1	0,4
	VEO VEO			0,1	
	X-DUCKX	0,1	0,0	0,0	0,0
	XIAOLIN SHOWDOWN	0,1			
NACIONALES				1,3	1,6
A3	ASTRONAUTAS FAMILIA		4,2	3,2	3,7
	ATOMIC BETTY	5,7	4,5		
	AVENTURAS J.NEUTRON	1,8	1,6	1,2	
	BOB ESPONJA			7,5	4,2
	BRATZ			1,7	
	CASPER	2,4			3,8
	CINE				1,6
	CINE 2				16,6
	EL PELICULON		0,4	0,2	
	EL PEQUEÑO REY				0,2
	JUEGA CONMIGO SESAMO	0,1			
	LA CLASE 402		0,9	0,2	
	LA FAMILIA PIRATA		5,6	4,5	
	LAS SUPER NENAS	5,3			
	LOS QUINTILLIZOS	0,4			
	LOS SUPER SUMOS		3,1	2,5	
	LOS THORNBERRYS	0,1			
	MAX STEEL	4,0	3,4	3,2	4,3
	MEGATRIX CLUB				5,1
	MULTICINE			3,3	2,4
	QUE PASA CON ANDY?	6,4	4,7	3,3	4,3
	SHIN-CHAN			5,2	3,6
	SONIC X		0,8	0,6	1,4
	YUGI-OH			2,4	
	ZIPI Y ZAPE			2,0	2,2
CUATRO	BOLA DE DRAGON			0,0	
	COMANDO G	0,5			
	CUATROSFERA	0,4	0,7	0,5	1,0
	EL SHOW DE LA PANTERA ROSA	0,1	0,0	0,0	
	LA BATALLA DE LOS PLANETAS				1,9
	NARUTO	0,1			
	NOCHE HACHE	0,6			
	OVEJA EN LA CIUDAD			1,1	
	SOY COMADREJA	0,1	0,0	0,0	
	ULYSSES 31			1,1	
La2	AGALLAS EL PERRO COBARDE	1,1		1,0	1,6
	ALIENATORS	2,8	2,8	1,7	
	ARTHUR	1,1			
	AVENTURAS SOBRE RUEDAS			0,9	0,7
	CAILLOU				3,0
	CAMPEONES MUNDIAL:OLI	2,2	2,2	1,1	
	CINE	0,7	0,4		
	CYBERCHASE	1,5			
	EL AUTOBUS MAGICO	0,5	0,9	0,2	
	FIMBLES			0,3	

	FLIPPER Y LOPAKA	0,9			
	GRANDULLON Y ROBOTIN		0,2	0,2	1,0
	KANGOO		1,4		1,7
	KIKA SUPERBRUJA	2,5	1,3		
	LA BANDA DE MOZART				2,3
	LA LEYENDA DEL DRAGON	0,1	0,0		
	LA VACA CONNIE	1,6	0,8		2,3
	LAS AVENT.JACKIE CHAN	0,0	0,4	0,1	0,9
	LAS CLAVES ROMANICO				1,3
	LAS TORTUGAS NINJA	1,4	0,9		2,5
	LAS TRES MELLIZAS				2,7
	LAZY TOWN		1,2	0,9	0,4
	LOCO MUNDO TEX AVERY		0,2	0,3	0,2
	LOS ANIMALES D.BOSQUE	1,2	0,9	0,5	0,7
	LOS LUNNIS	1,6	1,1	0,3	0,3
	LOS LUNNIS:LA SERIE	0,5	0,5	0,5	1,1
	LOS LUNNIS:NOS VAMOS A LA CAMA	1,1			
	LOS LUNNIS:QUIJOTE			0,1	0,6
	LOS MINI MONSTRUOS				1,2
	LOS MONSTRUOS DE BRADY	0,8			
	LOS PICAPIEDRA	1,1		1,5	
	MAROONS			0,2	
	MEMÉ Y EL SR.BOBO	0,5		0,1	
	MEMÉ Y LA PANDILLA	0,4			
	MEN IN BLACK,LA SERIE				0,8
	MINIMAN	1,2			
	MOBY DICK Y EL SECRETO DE MU			1,2	0,0
	NAUFRAGOS	2,5	2,4	2,7	2,3
	OLIVER Y BENJI		0,6	0,5	0,3
	PIMPA				1,1
	POCOYO	0,6	1,2	1,0	
	RUGRATS AVENT.PAÑALES	0,2			
	SI EL MUNDO FUERA UNA ALDEA				3,0
	SMALLVILLE		1,3	0,3	
	TEX AVERY	2,5	1,2	1,5	2,3
	TROLLZ	1,5	1,1	0,7	1,5
T5	BIRLOKUS KLUB				0,5
	CABALLEROS D. ZODIACO	4,8			
	CINE ON 2	0,3	0,1	0,1	0,2
	EL MUNDO MAGICO DE BRUNELESKY	0,1	0,1	0,1	
	EL PRINCIPE MACKAROO	0,3	0,4		
	HAMTARO (PEQUEÑOS HAMSTERS,GRANDES AVENTURAS)	1,9			
	LAS TORTUGAS NINJA		1,3	0,9	1,8
	LET'S Y GO	1,2	0,9	0,7	1,5
	LOS CONSEJOS DE BRUNELESKY		0,4	0,2	0,3
	MEDABOTS			1,7	
	MI CARTERA DE INVERSION			0,0	
	MINUTOS MUSICALES	3,0	2,6	1,8	3,3
	POKEMON		0,6	0,5	0,2
	SUPERCAMPEONES	0,6			
	TOONSYLVANIA	0,0	0,0	0,0	0,1
	UFO BABY				3,9
TVE1	¿COMO ESTAN USTEDES...?	4,3	3,9	0,5	
	AMERICAN DRAGON:JAKE LONG	0,2		0,2	0,7
	BABY LOONEY TUNES	0,9			
	BATMAN DEL FUTURO	0,6	0,2	0,0	0,3
	BUGGS BUNNY				2,3
	CINE	1,9	1,7	0,6	
	HOUSE MOUSE	0,1			
	KANGOO			2,7	4,0
	KIM POSSIBLE	5,4	4,1	2,1	
	LA BANDA DEL PATIO	0,5	0,7	0,3	0,9
	LA HORA WARNER				1,9
	LA LEYENDA DEL DRAGON			0,2	
	LAS CLAVES ROMANICO		2,8	1,3	2,6
	LILO Y STITCH	0,8	0,4	1,3	0,8
	LOONEY TUNES	2,2	1,0	1,0	2,1
	LOS LUNNIS:NOS VAMOS A LA CAMA				0,2
	LOS MINI MONSTRUOS		0,7	0,2	0,4
	LOS PICAPIEDRA	0,4	0,6	0,2	1,1
	MERRIE MELODIES		2,1		
	PELICULA DE LA SEMANA	0,1			

	PEQUEÑOS PICAPIEDRA		0,3	0,2	
	PIMPA		0,6	0,3	
	SCOOBY DOO			0,4	1,3
	SUPERMAN		1,2	0,6	
	THE BATMAN	0,3	0,7	0,2	0,8
	TOM Y JERRY	2,7			
	TROLLZ	0,1	0,3		
	VACA Y POLLO	3,6	3,0	1,5	3,5
	ZONA DISNEY				0,0
TEMÁTICAS					0,0
C+	WALLACE Y GROMIT		0,0		
CARTOON NETWORK	ANTIFAZ Y MENDOZA		0,9	0,4	
	ASTRONAUTAS FAMILIA		0,2	0,2	
	BABY LOONEY TUNES	0,4	0,3	0,2	0,2
	BATMAN	0,0	0,0	0,0	0,0
	BO BO BO	0,1	0,1	0,1	0,1
	BOLA DE DRAGON			0,6	0,0
	BOLA DE DRAGON Z		0,8	0,3	
	BOOMERANG	0,1	0,1	0,0	0,0
	CAMPAMENTO LAZLO	0,5	0,4	0,1	0,3
	CAZADORES DE DRAGONES			0,0	0,2
	CINE		0,0	0,0	
	COCKTAIL MOLOTOON		0,1		
	CODIGO:KND (KIDS NEXT DOOR)			0,5	0,3
	COMO EN MEJORES FAMIL				0,3
	DETECTIVE CONAN	0,3	0,2	0,5	
	DIBUJOS ANIMADOS			0,2	
	DORAEMON,GATO COSMICO	0,1	0,2	0,2	0,1
	DOS PERROS TONTOS	0,0			
	DRAGON BALL GT	0,4	0,3	0,3	0,3
	DUMB Y DUMBER				0,3
	ED,EDD+EDDY			0,0	
	EL CAPITAN CAVERNICOLA		0,4	0,3	
	EL LABORATORIO DE DEXTER				0,3
	EL MUNDIAL DE LOS CAMPEONES				0,2
	ESPECIAL CODIGO:KND (KIDS NEXT DOOR)	0,2			
	ESPECIAL NAVIDAD		0,2		
	ESPECIAL SAN VALENTIN	0,6			
	FOSTER,LA CASA DE LOS AMIGOS IMAGINARIOS				0,3
	FUZZY LOGIC	0,2	0,1		0,2
	HALLOWEEN	0,0	0,0		0,2
	HI HI PUFFY AMI YUMI			0,3	
	JOHNNY BRAVO			0,2	
	JUNIPER LEE	0,1	0,2	0,1	0,1
	LAS AVENT.BLINKY BILL		0,0		
	LAS SUPER NENAS	0,1		0,0	
	LOS FRANKENPIEDRA			0,3	
	LOS SUPERSONICOS	0,0	0,2		
	MARATON SUPER NENAS	0,3			
	MARATON:FOSTER,LA CASA DE LOS AMIGOS IMAGINARIOS		0,0		
	MARCO	0,0	0,1	0,0	0,0
	MAXCOTAS				0,0
	MEGAS	0,6	0,4	0,3	0,4
	MENUDA TOONTERIA				0,7
	MIRMO	0,3	0,4	0,2	0,1
	MISTER MAGOO		0,2	0,0	
	OLIVER Y BENJI	0,6	0,5	0,1	0,0
	PONCHO BALON VA A LA FINAL	0,8	0,5	0,5	0,5
ROBOTBOY	0,0	0,0	0,0	0,0	
SHIN-CHAN				0,0	
TERRIB.GEMELOS CRAMP				0,1	
TINY TOONS	0,0	0,1	0,1	0,0	
TOM Y JERRY		0,2	0,0		
TOONAMI		0,1	0,1	0,0	
TOP 5				0,4	
TRANSFORMERS	0,1	0,1	0,0	0,0	
UN MONO EN MI CLASE	0,1	0,1	0,1	0,1	
VACA Y POLLO	0,1	0,0	0,1	0,0	
WINX CLUB	0,0	0,0		0,0	
DISNEY CH +1	A HOUSE OF MOUSE CARTOON	0,0	0,0	0,1	0,1
	ALADDIN	0,0	0,0	0,0	0,0
	AMERICAN DRAGON:JAKE LONG				0,6

	ANIMAL CRACKERS	0,0	0,0	0,0	0,1
	CAMBIA EL MUNDO	0,2	0,1	0,0	0,1
	CAZA LA DIFERENCIA			0,0	
	CINE		0,0		
	COSAS DE AUTOMOVILISMO		0,0	0,0	
	DAVE EL BARBARO		0,3		0,2
	DISNEY AL CUBO		0,0	0,0	0,0
	DIVERTIDOGS	0,1	0,0	0,0	0,0
	EL ARTISTA Y SU OBRA	0,0	0,0	0,0	0,0
	EL DATO FALSO				0,1
	EL DIBUJO CLASICO	0,0	0,0	0,0	0,0
	EL INTRUSO	0,1	0,0	0,1	0,1
	EL NUEVO MUNDO DE LOS GNOMOS		0,1		
	EL SHOW DE RAUL	0,0	0,7		
	ESPECIAL DE:	0,1	0,0	0,0	0,1
	FANTASTICO MUN.DISNEY	0,0			
	FLASH	0,0	0,0	0,0	0,0
	FLORICIENTA			0,1	
	FRANKLIN	0,0	0,0	0,0	0,0
	HERCULES	0,1	0,1	0,1	0,0
	HISTORIAS DE UN RATON	0,0	0,0	0,0	0,0
	HOUSE OF MOUSE	0,1	0,1	0,1	0,1
	HOWDI GAUDI		0,0	0,1	0,1
	KIM POSSIBLE	0,1	0,1	0,1	0,1
	KUZCO,UN EMPERADOR EN EL COLE				0,0
	LA BANDA DEL PATIO			0,1	0,0
	LA CASA DE MICKEY MOUSE	0,0			
	LA DINAMITA DE DONALD		0,0		
	LA MOSCA MAGGIE		0,0		
	LA SIRENITA	0,0	0,0		
	LAS CLASES...	0,0	0,0	0,0	0,0
	LAS TRES MELLIZAS Y EL ENIGMA DEL QUIJOTE	0,0	0,1	0,1	0,1
	LAZY TOWN		0,0		
	LILO Y STITCH				0,1
	LLEVA LA CUENTA	0,0	0,0	0,1	0,0
	LOLA Y VIRGINIA	0,1	0,1	0,2	
	LOS DISNEYUNOS				0,0
	LOS PROUD	0,0			
	LOS SUSTITUTOS	0,0	0,0		0,0
	MARSUPILAMI	0,0	0,0	0,0	0,0
	MINUTOS DE ENTRETENIMIENTO				0,0
	PIPI CALZASLARGAS		0,1		
	POR FIN HALLOWEEN	0,0	0,0	0,0	0,0
	PRINCESAS DISNEY	0,0	0,0	0,1	0,0
	ROLIE,POLIE,OLIE	0,0			
	SABRINA	0,2			
	SABRINA:ACADEMIA DE BRUJAS		0,1		
	SONRISA DE ACERO	0,0	0,0	0,0	0,0
	TARZAN-DIBUJOS	0,1	0,0	0,0	0,0
	TOMMY Y OSCAR	0,1	0,0	0,0	0,0
	UN CORTO DE DAISY	0,1	0,0	0,1	0,0
	UN CORTO DE DONALD	0,1	0,1	0,0	0,0
	UN CORTO DE GOOFY	0,0	0,1	0,1	0,1
	UN CORTO DE LUDWIG VON PATO	0,1	0,0	0,1	0,1
	UN CORTO DE MICKEY MOUSE	0,1	0,2	0,1	0,0
	UN CORTO DE MICKEY,DONALD Y GOOFY	0,1	0,1	0,1	0,0
	UN CORTO DE MINNIE MOUSE	0,0	0,1	0,0	
	UN CORTO DE PLUTO	0,1			0,1
	UN CORTO DE VON PATO	0,1	0,1	0,1	
	ZIPI Y ZAPE	0,0	0,0	0,0	0,1
	ZONA DISNEY	0,2	0,3	0,0	0,2
	ZOOM	0,0	0,1		0,0
DISNEY CHANNEL	A HOUSE OF MOUSE CARTOON	0,1	0,2	0,2	0,1
	ALADDIN	0,0	0,0	0,0	0,0
	AMERICAN DRAGON:JAKE LONG				0,0
	ANIMAL CRACKERS				0,6
	ART ATTACK	0,1	0,1	0,4	0,0
	CAMBIA EL MUNDO	0,1	0,1	0,3	0,1
	CAZA LA DIFERENCIA		0,2	0,0	
	CINE		0,4		0,1
	DISNEY AL CUBO		0,2	0,2	0,3
	DIVERTIDOGS	0,3	0,2	0,2	0,0
	EL ARTISTA Y SU OBRA	0,1	0,1	0,1	0,0

	EL DATO FALSO				0,2
	EL DIBUJO CLASICO	0,0	0,0	0,0	0,0
	EL INTRUSO	0,1	0,2	0,2	0,2
	EL NUEVO MUNDO DE LOS GNOMOS		0,2		
	EL SHOW DE RAUL	0,2	1,0		
	ESPECIAL DE:	0,3	0,1	0,0	0,2
	FANTASTICO MUN.DISNEY	0,0			
	FLASH	0,0	0,0	0,0	0,0
	FLORICIENTA			0,2	
	FRANKLIN	0,2	0,3	0,3	0,1
	HERCULES	0,1	0,2	0,2	0,1
	HISTORIAS DE UN RATON	0,0	0,0	0,0	0,0
	HOUSE OF MOUSE	0,1	0,2	0,2	0,2
	HOWDI GAUDI		0,2	0,2	0,3
	KIM POSSIBLE	0,2	0,3	0,2	0,1
	KUZCO,UN EMPERADOR EN EL COLE				0,1
	LA BANDA DEL PATIO			0,0	0,2
	LA CASA DE MICKEY MOUSE	0,1			
	LA DINAMITA DE DONALD		0,2		
	LA MOSCA MAGGIE		0,5		
	LA SIRENITA	0,0	0,2		
	LAS CLASES...	0,0	0,0	0,0	0,0
	LAS TRES MELLIZAS Y EL ENIGMA DEL QUIJOTE	0,1	0,2	0,1	0,1
	LAZY TOWN		0,0		
	LILO Y STITCH				0,1
	LLEVA LA CUENTA	0,1	0,1	0,0	0,0
	LOLA Y VIRGINIA	0,2	0,4	0,5	
	LOS DISNEYUNOS				0,0
	LOS PROUD	0,0			
	LOS SUSTITUTOS	0,0	0,3		0,2
	MARSUPILAMI	0,0	0,0	0,1	0,0
	MINUTOS DE ENTRETENIMIENTO				0,2
	PIPI CALZASLARGAS		0,1		
	POR FIN HALLOWEEN	0,0	0,0	0,0	0,0
	PRINCESAS DISNEY	0,0	0,2	0,2	0,0
	ROLIE,POLIE,OLIE	0,1			
	SABRINA	0,0			
	SABRINA:ACADEMIA DE BRUJAS		0,3		
	SONRISA DE ACERO	0,0	0,0	0,0	0,0
	TARZAN-DIBUJOS	0,1	0,1	0,1	0,2
	TOMMY Y OSCAR	0,1	0,2	0,2	0,1
	UN CORTO DE DAISY	0,1	0,1	0,1	0,1
	UN CORTO DE DONALD	0,2	0,2	0,1	0,2
	UN CORTO DE GOOFY	0,1	0,2	0,2	0,1
	UN CORTO DE LUDWIG VON PATO	0,1	0,2	0,3	0,2
	UN CORTO DE MICKEY MOUSE	0,1	0,1	0,1	0,2
	UN CORTO DE MICKEY,DONALD Y GOOFY	0,1	0,3	0,2	0,1
	UN CORTO DE MINNIE MOUSE	0,0	0,4	0,0	
	UN CORTO DE PLUTO	0,5			0,1
	UN CORTO DE VON PATO	0,1	0,3	1,1	
	ZIPI Y ZAPE	0,3	0,2	0,2	0,1
	ZONA DISNEY	0,0		0,0	0,0
	ZOOM		0,1	0,0	0,0
JETIX	¿QUE PASA CON ANDY?	0,3			
	ACTION MAN	0,0			
	ACTION MAN ATOM ALPHA TEENS ON MACHINES	0,1	0,1	0,1	
	ASTRO BOY				0,1
	BEYBLADE			0,0	
	CINESKOPIO	0,1	0,1	0,3	0,1
	DANIEL EL TRAVIESO	0,1	0,2	0,1	0,2
	DIGIMON	0,0	0,0	0,3	0,0
	DIGIMON 02				0,1
	DIGIMON 03	0,1	0,1	0,4	0,1
	DIGIMON DIGITAL MONSTERS	0,3			
	DIGIMON FRONTIER				0,0
	DINOZAURS	0,1	0,0	0,1	0,0
	EL CAPITAN SARCASTIC	0,0	0,0	0,0	0,0
	EL INSPECTOR GADGET		0,5	0,4	0,1
	GADGET Y LOS GADGETINES	0,1		0,1	0,0
	GALACTIK FOOTBALL		0,0		0,0
	HAMTARO (PEQUEÑOS HAMSTERS,GRANDES AVENTURAS)			0,6	
	JACOB TWO-TWO	0,0	0,1	0,0	0,0
	JETIX MAX	0,0	0,0	0,0	0,0

	KID PADDLE	0,0		0,2	0,0
	LA BRUJA ABURRIDA	0,1	0,1	0,1	0,1
	LA CLASE 402	0,0	0,0	0,0	0,0
	LAS AVENT.JACKIE CHAN		0,0	0,0	
	LAS TRES MELLIZAS	0,0	0,1	0,0	0,0
	LAS TRES MELLIZAS Y GAUDI	0,0			
	LOS QUINTILLIZOS		0,1		
	MAGGIE Y LA BESTIA FE	0,1	0,1	0,1	0,1
	MARAPOKETONES	0,0	0,3	0,2	0,1
	MARTIN MYSTERY	0,1	0,0	0,1	0,1
	MEDABOTS	0,0	0,0	0,0	0,0
	MEGAMAN NT WARRIOR	0,0	0,0	0,0	0,0
	MEME Y EL SR.BOBO		0,0		0,0
	MEME Y LA PANDILLA			0,4	0,2
	MORTADELO Y FILEMON	0,2	0,2	0,3	0,1
	NARUTO		0,0	0,0	
	ONE PIECE		0,2	0,2	0,0
	PIG CITY	0,4	0,4	0,2	0,1
	PLANET SKETCH	0,2	0,1	0,3	0,0
	PLANETA POKEMON	0,2	0,2	0,3	0,1
	POKEMON		0,4	0,2	0,1
	POKEMON ADVANCED	0,2	0,3	0,2	0,0
	POKEMON ADVANCED BATTLE	0,3	0,3	0,2	0,1
	POKEMON ADVANCED CHALLENGE	0,1	0,1	0,3	0,1
	POKEMON GOTTA CATCH 'EM ALL!	0,1	0,1	0,2	0,1
	POKEMON JOHTO LEAGUE CHAMPIONS				0,2
	POKEMON MASTER QUEST	0,2	0,1	0,2	0,0
	POKEMON MYSTERY DUNGEON			0,0	0,1
	POKEMON THE JOHTO JOURNEYS	0,1			
	POKEMON THE MASTERMIND	0,0			
	POWER RANGER WILD FORCE	0,1		0,1	
	POWER RANGERS		0,1	0,3	
	POWER RANGERS DINO THUNDER				0,2
	POWER RANGERS NINJA STORM	0,2	0,1	0,1	
	PRETTY CURE				0,2
	PUCCA	0,1	0,0	0,0	0,0
	REBELDE WAY	0,0			
	ROBO ROACH		0,1		
	SAILORMOON			0,1	0,1
	SHINZO	0,0	0,1	0,1	
	SHURIKEN SCHOOL				0,1
	SONIC X	0,0	0,0	0,1	0,0
	TEAM GALAXY	0,1	0,1	0,1	0,1
	TORTUGAS NINJA	0,0	0,0	0,0	0,0
	TOTALLY SPIES	0,1	0,0	0,0	0,0
	TRES AMIGOS Y JERRY		0,0	0,1	0,0
	W.I.T.C.H.		0,1	0,1	
	X-MEN		0,1	0,2	
	ZONA CHICAS	0,1			
NICKELODEON	¿TE CHIFLA O TE FASTIDIA?	0,6	0,3	0,3	0,4
	ASTROLOGIA CON CALAMARDO	0,3	0,2	0,3	0,3
	AVATAR, LA LEYENDA DE AANG				0,2
	AVENTURAS J.NEUTRON		0,0	0,0	0,1
	BIGGY	0,3	0,3	0,3	0,3
	BOB & SCOTT	0,0			
	BOB ESPONJA		0,3	0,3	0,3
	BOB, SCOTT & POTES	0,4	0,0		
	BRATZ	0,0	0,0		
	CAMPEONES MUNDIAL:OLI	0,1	0,0	0,0	0,3
	CARACOLIMPICOS	0,6	0,3	0,2	0,4
	CATDOG				0,2
	CINENICK	0,3	0,3	0,1	0,2
	CONCURSO SUITE BARBIE	0,0	0,0	0,0	0,0
	DO RE MI				0,1
	DORA LA EXPLORADORA		0,1	0,2	
	EL CLUB DE LAS CHICAS			0,2	
	EL MUNDIAL DE SUPER CAMPEONES				0,1
	ESPECIAL BOB ESPONJA				0,5
	ESPECIAL HALLOWEEN				0,1
	ESPECIAL LOS MALOS MALISIMOS			0,2	
	ESPECIAL LOS REYES DEL DUELO			0,1	
	ESPECIAL MALAS MALISIMAS				
	GINGER	0,4	0,2		0,6

	ISOTONICK	0,1	0,1	0,1	0,2
	KAPPA MIKEY		0,7		
	LIGA DE ACCION			0,7	0,2
	LOS PADRINOS MAGICOS		0,0	0,2	0,1
	LOS SUPERHEROES DE NICKELODEON	0,3	0,2	0,2	0,2
	LOS THORNBERRYS		0,1	0,3	0,2
	MAS GRANDES Y TRAVIOSOS	0,4			
	MI VIDA DE ROBOT ADOLESCENTE			0,3	0,5
	NEUTRONMANIA	0,3	0,1		
	NICKERS	0,3	0,1	0,1	0,3
	OLIVER Y BENJI		0,0		
	OYE ARNOLD		0,0	0,0	0,1
	PINGU	0,1	0,1	0,1	0,1
	PRIMO	0,2	0,1	0,2	0,0
	PURPLE AND BROWN	0,4			
	ROCKET POWER			0,2	0,5
	RUGRATS AVENT.PAÑALES	0,6	0,2	0,2	0,1
	SPIDERMAN		0,1		
	SUPERCAMPEONES	0,2	0,1	0,1	0,1
	THORNBERRYS	0,3	0,6	0,2	0,1
	TITEUF	0,0	0,0	0,0	
	TROLLZ	0,3	0,2	0,2	0,3
	TWEENIES			0,3	0,3
	YU-GI-OH			0,2	0,3
	YU-GI-OH GX	0,0	0,0	0,0	0,0
	ZOEY 101	0,0	0,0	0,0	0,0
PLAYHOUSE DISNEY	ABECEDARIO PLAYHOUSE DISNEY				0,0
	ALFREDO EL CARTERO Y LA MAQUINA REPARADORA	0,0	0,0	0,0	0,0
	APRENDE JUGANDO			0,0	0,0
	AVENTURAS SOBRE RUEDAS	0,0	0,0	0,0	0,0
	BABAR COD.				0,0
	BOB Y SUS AMIGOS	0,0	0,0	0,0	0,0
	CINE				0,0
	CLIFFORD				0,0
	EL AUTOBUS MAGICO	0,0	0,0	0,0	0,0
	EL BOSQUE DE PLAYHOUSE DISNEY				0,0
	EL CIRCO JOJO	0,0	0,0	0,0	0,0
	EL CUMPLEAÑOS DE MICKEY	0,0	0,0	0,0	
	EL DIBUJO CLASICO	0,0			0,1
	EL OSO DE CASA AZUL	0,0	0,0	0,0	0,0
	EL PEQUEÑO CINE DE PLAYHOUSE DISNEY			0,0	0,0
	EL SHOW DE DIBUJOS DE AURORA	0,0	0,0	0,0	0,0
	FANTASTICO REINO ANIM	0,0		0,0	
	FIMBLES	0,0	0,0	0,0	0,0
	FRANKENGUY Y PROFESOR	0,0	0,0	0,0	0,0
	FRANKLIN	0,0	0,0	0,0	0,0
	HOWDI GAUDI		0,0	0,0	0,0
	JUEGA CONMIGO SESAMO	0,0	0,0	0,0	0,0
	LA CASA DE MICKEY MOUSE	0,0	0,0	0,0	0,0
	LAS TRES MELLIZAS BEBE				0,0
	LAZY TOWN	0,0	0,0	0,0	0,0
	LOS DIAS DE LA SEMANA				0,0
	LOS HEROES DE HIGGLYTOWN		0,0		
	LOS MEJORES MOMENTOS NAVIDEÑOS DE PLAYHOUSE DISNEY	0,0			0,0
	LOS OSOS GUMMI			0,0	0,0
	MIS HEROES ESPECIALES	0,0	0,0	0,0	0,0
	MISS SPIDER			0,0	0,0
	NUEVAS AV.WINNIE POOH				0,0
	NUEVAS AVENT.DOUG	0,0	0,0	0,0	0,0
	NUEVOS AMIGOS	0,0	0,0	0,0	0,0
	ROLIE,POLIE,OLIE	0,0	0,0	0,0	0,0
	STANLEY	0,0	0,0	0,0	0,0
	TOMMY & OSCAR	0,1	0,0	0,0	0,0
	WINNIE THE POOH	0,1	0,1		
TOON DISNEY	101 DALMATAS:LA SERIE			0,2	
	2 X 1	0,1	0,1	0,0	0,0
	60 MINUTOONS				0,0
	ALADDIN	0,0	0,0	0,0	0,0
	ANTOONIA Y PETOONIA	0,0	0,0	0,1	0,0
	ARCHIVOS SECRETOS				0,0
	COSAS DE MICKEY	0,0	0,0	0,1	0,0
	EL CUMPLEAÑOS DE MICKEY	0,0	0,0	0,0	0,0

EL DIBUJO CLASICO			0,0		
EL NUEVO MUNDO GNOMOS	0,0	0,0	0,0		
ESPECIAL CUMPLEAÑOS DONALD	0,1	0,1	0,1	0,0	
FINDEMANIA	0,0	0,0	0,0	0,0	
HERCULES	0,1	0,0	0,1	0,0	
HISTORIAS DE UN RATON	0,0				
HOUSE OF MOUSE	0,1	0,1	0,1	0,0	
HOWDI GAUDI	0,1	0,1	0,1	0,1	
KIM POSSIBLE	0,2	0,1	0,1	0,0	
LA BANDA DEL PATIO	0,0	0,0	0,0	0,0	
LA CASA DEL GENIO	0,0	0,1	0,1	0,0	
LA SIRENITA	0,0				
LA TROPA GOOFY				0,1	0,1
LEYENDAS DEL ANILLO DE FUEGO	0,1	0,1	0,1	0,0	
		0,0	0,0	0,0	
LILO Y STITCH					
LLOYD EN EL ESPACIO	0,0	0,0	0,0	0,0	
LOS DESASTRES DEL REY ARTURO	0,1	0,1	0,2		
LOS PITUFOS	0,0	0,0	0,0	0,0	
LOS PROUD	0,1	0,1	0,1	0,0	
MARSUPILAMI	0,0	0,0	0,0	0,0	
MEGATOON	0,0	0,0		0,0	
MOBY DICK Y EL SECRETO DE MU			0,0	0,0	
MOMENTOON			0,1	0,0	0,0
MONA THE VAMPIRE					0,0
MONSTER'S ALLERGY	0,1	0,1	0,1	0,0	
NAVIDADES AL TOON TOON	0,0	0,0	0,0	0,0	
PATO AVENTURAS	0,1	0,0	0,0	0,0	
PREGUNTOON	0,1	0,0	0,1	0,0	
PRINCESAS DISNEY					0,0
SABRINA	0,1	0,1	0,1		
SEMANA ULTRATOONBA	0,0				
TARZAN-DIBUJOS	0,1	0,0	0,1	0,0	
TOON NEWS	0,1	0,1	0,1	0,0	
UN CORTO DE DAISY	0,1	0,0	0,1	0,0	
UN CORTO DE DONALD	0,0	0,0	0,2	0,0	
UN CORTO DE GOOFY	0,0	0,0	0,1	0,0	
UN CORTO DE LUDWIN VON PATO	0,1	0,1	0,1	0,0	
UN CORTO DE MICKEY MOUSE	0,1	0,0	0,0	0,0	
UN CORTO DE MICKEY, DONALD Y GOOFY	0,0	0,0	0,1	0,0	
UN CORTO DE MINNIE MOUSE				0,3	
UN CORTO DE PLUTO	0,1		0,0		

(*) ANEXO 2: LISTADO DE SERIES JUNTO A LAS CADENAS QUE LAS HAN EMITIDO DURANTE EL AÑO 2006

Título/Descripción	Cadena	Año 2006				
		1T	2T	3T	4T	
CINE	A3 (AT)	1,8			3,5	
	C.SUR (AT)	0,0			0,9	
	CARTOON NETWORK	0,4	0,5	0,3	0,4	
	DISNEY CH +1	0,1	0,1	0,0	0,1	
	DISNEY CHANNEL	0,3	0,2	0,3	0,2	
	La2 (AT)	2,8	2,0	2,2		
	PLAYHOUSE DISNEY				0,3	
	TVCAN (AT)	0,3	0,1	0,2	0,2	
	TVE1 (AT)				2,9	
	TVG (AT)	0,1			0,3	
	TVM (AT)	0,2	0,2	0,8	0,7	
	CINE 2	A3 (AT)				1,1
		TVCAN (AT)				0,1
	CINE DE ANIMACION	C.SUR (AT)		0,1		0,9
CINE DE MAÑANA	CMT (AT)		0,4	0,3	0,2	
CINE DE NOCHE	CMT (AT)	0,1				
CINE FIN DE SEMANA	CMT (AT)				0,0	
CINE FIN DE SEMANA 2	CMT (AT)	0,0				
CINE NAVIDAD	C.SUR (AT)	1,3				
CINE ON 2	T5 (AT)	4,1				
CINENICK	NICKELODEON	0,4	0,2	0,2	0,2	

CINESKOPIO	JETIX				0,1
DORAEMON,GATO COSMICO	C.SUR (AT)	1,5	1,2	1,3	1,1
	CARTOON NETWORK	0,3	0,3	0,5	
	CMT (AT)	0,2	0,2		0,2
	TVCAN (AT)	0,2	0,2	0,1	
	TVG (AT)			0,1	0,1
	C9 (AT)	0,2	0,2	0,2	0,3
	PUNT2 (AT)	0,0	0,9		0,2
	TV3 (AT)	1,2	1,2	1,0	0,9
	ETB1 (AT)	0,1	0,1	0,1	
SABRINA	DISNEY CH +1	0,0	0,1	0,1	0,1
	DISNEY CHANNEL	0,1	0,2	0,2	0,1
	PUNT2 (AT)	0,2		0,4	0,1
	TOON DISNEY	0,1	0,1	0,1	0,1
	TV3 (AT)		0,7		
	TVM (AT)				0,5
POKEMON	C.SUR (AT)			0,6	
	CMT (AT)	0,2	0,2	0,3	0,1
	ETB1 (AT)			0,0	
	JETIX	0,2	0,1	0,3	0,2
	T5 (AT)	2,5	2,4	1,5	3,1
EL DIBUJO CLASICO	DISNEY CH +1	0,0	0,0	0,1	0,0
	DISNEY CHANNEL	0,1	0,1	0,1	0,1
	PLAYHOUSE DISNEY	0,1	0,1	0,1	0,1
	TOON DISNEY	0,1	0,0	0,1	0,1
HOWDI GAUDI	DISNEY CH +1	0,0	0,0	0,0	0,0
	DISNEY CHANNEL	0,0	0,0	0,0	0,0
	PLAYHOUSE DISNEY	0,0	0,0	0,0	0,0
	TOON DISNEY	0,0			
KIM POSSIBLE	DISNEY CH +1	0,1	0,1	0,1	0,1
	DISNEY CHANNEL	0,2	0,2	0,2	0,2
	TOON DISNEY	0,1	0,1	0,1	0,1
	TVE1 (AT)			4,3	4,9
LA BANDA DEL PATIO	DISNEY CH +1	0,1	0,1	0,1	0,1
	DISNEY CHANNEL	0,2	0,2	0,2	0,2
	TOON DISNEY	0,1	0,1	0,1	0,1
	TVE1 (AT)	6,7	5,0	2,9	
LAZY TOWN	DISNEY CH +1	0,0	0,0	0,0	0,0
	DISNEY CHANNEL	0,0	0,1	0,0	0,0
	La2 (AT)				2,8
	PLAYHOUSE DISNEY	0,1	0,1	0,1	0,1
LILO Y STITCH	DISNEY CH +1	0,1	0,1	0,1	0,1
	DISNEY CHANNEL	0,1	0,1	0,1	0,1
	TOON DISNEY			0,1	0,1
	TVE1 (AT)		4,4	2,2	3,9
MARSUPIAMI	DISNEY CH +1	0,0			
	DISNEY CHANNEL	0,0			
	PUNT2 (AT)				0,1
	TOON DISNEY	0,0	0,0	0,0	0,0
MARTIN MYSTERY	JETIX	0,1	0,1	0,1	0,1
	PUNT2 (AT)		0,1		
	TV3 (AT)			0,7	
	TVG (AT)	0,4		0,2	0,3
MEGAMAN NT WARRIOR	JETIX	0,0	0,0	0,1	0,1
	TV3 (AT)				0,5
	TVCAN (AT)		0,1	0,2	0,2
	TVM (AT)		0,3	0,1	0,3
ONE PIECE	CMT (AT)			0,1	0,1
	JETIX	0,1	0,1	0,2	0,1
	PUNT2 (AT)				0,1
	TVCAN (AT)			0,1	0,2
SONRISA DE ACERO	DISNEY CH +1	0,1			
	DISNEY CHANNEL	0,0			
	TVCAN (AT)		0,2	0,3	0,2
	TVM (AT)	0,1		0,2	0,6
ALADDIN	DISNEY CH +1	0,0	0,1		0,1
	DISNEY CHANNEL	0,0	0,1		0,2
	TOON DISNEY	0,1	0,1	0,1	0,1
AMERICAN DRAGON:JAKE LONG	DISNEY CH +1	0,0	0,0	0,1	0,1
	DISNEY CHANNEL	0,1	0,2	0,2	0,2
	TVE1 (AT)	6,1	5,5	0,4	
DO RE MI	C.SUR (AT)			0,2	0,2

	NICKELODEON TVM (AT)	0,2 0,5	0,2 0,4	0,1	0,1
FRANKLIN	DISNEY CH +1 DISNEY CHANNEL PLAYHOUSE DISNEY	0,0 0,0 0,0	0,0 0,0 0,0	0,0 0,0 0,1	0,0 0,0 0,0
GALACTIK FOOTBALL	C.SUR (AT) JETIX TVM (AT)		0,4 0,5	0,3 0,0	0,7 0,1
GARFIELD I SEUS AMICS	C9 (AT) TV3 (AT)	0,2 0,9	0,1 0,7	0,1	0,3
GARFIELD Y SUS AMIGOS	TVM (AT)	0,3	0,1	0,0	0,1
HERCULES	DISNEY CH +1 DISNEY CHANNEL TOON DISNEY			0,2 0,2 0,1	0,1
HISTORIAS DE UN RATON	DISNEY CH +1 DISNEY CHANNEL TOON DISNEY	0,1 0,1 0,1	0,0 0,3 0,0	0,1 0,3 0,1	0,0 0,1 0,0
HOUSE OF MOUSE	DISNEY CH +1 DISNEY CHANNEL TOON DISNEY	0,1 0,1 0,1	0,1 0,2 0,1	0,1 0,2 0,1	0,1 0,1 0,1
LA CASA DE MICKEY MOUSE	DISNEY CH +1 DISNEY CHANNEL PLAYHOUSE DISNEY		0,1	0,1	0,2 0,1 0,1
LA MASCARA	C9 (AT) TV3 (AT) TVCAN (AT)	0,0 1,0 0,3	0,9	0,8 0,1	0,2
LA SIRENITA	DISNEY CH +1 DISNEY CHANNEL TOON DISNEY		0,0 0,1 0,1	0,1	0,1
LOS PROUD	DISNEY CH +1 DISNEY CHANNEL TOON DISNEY	0,1 0,2 0,2	0,1 0,3 0,1	0,2 0,3 0,2	
OLIVER Y BENJI	CARTOON NETWORK La2 (AT) NICKELODEON	0,3 3,2 0,1	0,3 2,5 0,1	0,2 2,9	0,2 2,5
PINGU	C.SUR (AT) NICKELODEON TVG (AT)		0,5 0,0 0,0	0,9 0,0	0,3 0,2
PIPI CALZASLARGAS	DISNEY CH +1 DISNEY CHANNEL TVCAN (AT)	0,0 0,0	0,0 0,1	0,0 0,1 0,2	0,0 0,0 0,1
POPEYE	ETB1 (AT) PUNT2 (AT) TV3 (AT)	0,2 0,1 0,9	0,1 0,1 0,7	0,1 0,7	0,1 0,0 0,6
PRINCESAS DISNEY	DISNEY CH +1 DISNEY CHANNEL TOON DISNEY		0,2 0,0 0,1	0,1	0,1
ROLIE,POLIE,OLIE	DISNEY CH +1 DISNEY CHANNEL PLAYHOUSE DISNEY	0,0 0,0 0,1	0,0 0,0 0,1	0,0 0,0 0,1	0,0 0,0 0,1
TARZAN-DIBUJOS	DISNEY CH +1 DISNEY CHANNEL TOON DISNEY		0,2 0,2 0,1	0,1	
TOTALLY SPIES	JETIX TVCAN (AT) TVM (AT)	0,1 0,5	0,1 0,1	0,2 0,3 0,1	0,2 0,3 0,5
TROLLZ	La2 (AT) NICKELODEON TVE1 (AT)	2,5 0,2 4,6	1,4 0,4	2,1 0,1	2,6 0,1
UN CORTO DE DAISY	DISNEY CH +1 DISNEY CHANNEL TOON DISNEY	0,1 0,1 0,1	0,1 0,1 0,1	0,1 0,1 0,1	0,0 0,2 0,0
UN CORTO DE DONALD	DISNEY CH +1 DISNEY CHANNEL TOON DISNEY	0,1 0,1 0,1	0,1 0,2 0,1	0,1 0,2 0,1	0,1 0,1 0,1
UN CORTO DE GOOFY	DISNEY CH +1 DISNEY CHANNEL TOON DISNEY	0,1 0,2 0,1	0,1 0,1 0,1	0,1 0,2 0,1	0,1 0,1 0,1
UN CORTO DE LUDWIG VON PATO	DISNEY CH +1 DISNEY CHANNEL TOON DISNEY	0,1 0,2 0,1	0,1 0,2 0,1	0,1 0,1 0,1	0,1 0,1 0,1

UN CORTO DE MICKEY MOUSE	DISNEY CH +1 DISNEY CHANNEL TOON DISNEY	0,1 0,1 0,1	0,1 0,2 0,1	0,1 0,2 0,1	0,1 0,1 0,1
UN CORTO DE MICKEY,DONALD Y GOOBY	DISNEY CH +1 DISNEY CHANNEL TOON DISNEY	0,1 0,1 0,1	0,1 0,2 0,1	0,1 0,2 0,1	0,1 0,2 0,1
UN CORTO DE MINNIE MOUSE	DISNEY CH +1 DISNEY CHANNEL TOON DISNEY	0,1 0,2 0,1	0,2 0,1 0,0	0,1 0,1 0,1	0,0 0,1 0,0
UN CORTO DE PLUTO	DISNEY CH +1 DISNEY CHANNEL TOON DISNEY	0,1 0,2 0,1	0,1 0,2 0,1	0,1 0,2 0,1	0,1 0,1 0,1
X-DUCKX	C.SUR (AT) CMT (AT) TVM (AT)	1,2 0,1 0,0	0,9 0,1 0,1		0,0 0,0
XIAOLIN SHOWDOWN	C.SUR (AT) C9 (AT) TVM (AT)			0,6 0,0	0,6
ZIPI Y ZAPE	A3 (AT) DISNEY CH +1 DISNEY CHANNEL	0,1 0,3		2,0	0,0 0,1
ZONA DISNEY	DISNEY CH +1 DISNEY CHANNEL TVE1 (AT)	0,2 0,3 5,3	0,1 0,3 4,3	0,1 0,5 2,4	4,5
2020	C9 (AT) PUNT2 (AT)			0,1	0,1
A HOUSE OF MOUSE CARTOON	DISNEY CH +1 DISNEY CHANNEL	0,1 0,1	0,0 0,2	0,1 0,0	0,0 0,6
ALTAIR EN EL PAIS DE LES ESTRELLES	C9 (AT) PUNT2 (AT)		0,0 0,1	0,0	
ANECS X	C9 (AT) PUNT2 (AT)		0,1	0,0	0,0 0,3
ANIMAL CRACKERS	DISNEY CH +1 DISNEY CHANNEL	0,0 0,0	0,0 0,0	0,0 0,0	0,0 0,0
ASTRONAUTAS FAMILIA	A3 (AT) CARTOON NETWORK		0,0	1,6	1,5
AVENTURAS J.NEUTRON	A3 (AT) NICKELODEON	5,8 0,2	4,9 0,2	0,2	0,2
AVENTURAS SOBRE RUEDAS	La2 (AT) PLAYHOUSE DISNEY	2,2 0,0	0,0	0,0	0,0
BABALA	C9 (AT) PUNT2 (AT)	0,1 0,1	0,2 0,2	0,2	0,1
BABY LOONEY TUNES	CARTOON NETWORK TVE1 (AT)		0,5	0,3 0,4	0,9
BEETHOVEN	C9 (AT) ETB1 (AT)			0,2 0,2	0,2
BO BO BO	CARTOON NETWORK CMT (AT)	0,4	0,3 0,1	0,2 0,2	0,1 0,1
BOB ESPONJA	A3 (AT) NICKELODEON	2,0 0,3	1,8 0,2	1,1 0,2	0,2
BOLA DE DRAGON	CARTOON NETWORK CUATRO (AT)	0,0	0,0	0,0 1,6	0,0 2,1
BRATZ	A3 (AT) NICKELODEON		0,2	6,7 0,1	4,2 0,1
CAMBIA EL MUNDO	DISNEY CH +1 DISNEY CHANNEL				0,2 0,3
CAMPEONES MUNDIAL:OLI	La2 (AT) NICKELODEON		0,2		3,1
CAZA LA DIFERENCIA	DISNEY CH +1 DISNEY CHANNEL	0,0 0,2	0,0 0,1	0,0 0,3	0,1 0,1
CODIGO LYOKO	C.SUR (AT) TVCAN (AT)		0,7		0,1
COSAS DE VAMPIROS	CMT (AT) TVCAN (AT)	0,2	0,2	0,0 0,3	0,0 0,3
CREEPSCHOOL	C9 (AT) PUNT2 (AT)				0,0 0,1
DETECTIVE CONAN	CARTOON NETWORK TVCAN (AT)			0,5 0,3	0,3 0,2
DIBUJOS ANIMADOS	CARTOON NETWORK				0,2

	TVCAN (AT)				0,0
DISNEY AL CUBO	DISNEY CH +1 DISNEY CHANNEL		0,1 0,2	0,1 0,1	
DIVERTIDOGS	DISNEY CH +1 DISNEY CHANNEL		0,2 0,4		0,1 0,2
DOUG	PUNT2 (AT) TVM (AT)	0,1	0,3 0,0	0,0	
DRAGON BALL GT	CARTOON NETWORK TVG (AT)	0,1 0,3	0,1	0,1 0,1	0,1 0,4
EL ARTISTA Y SU OBRA	DISNEY CH +1 DISNEY CHANNEL		0,1 0,2	0,0 0,1	0,0 0,2
EL AUTOBUS MAGICO	La2 (AT) PLAYHOUSE DISNEY	2,6			0,1
EL CUMPLEAÑOS DE MICKEY	PLAYHOUSE DISNEY TOON DISNEY				0,2 0,1
EL DATO FALSO	DISNEY CH +1 DISNEY CHANNEL	0,1 0,3	0,1 0,2	0,0 0,2	0,1 0,4
EL INTRUSO	DISNEY CH +1 DISNEY CHANNEL				0,1 0,2
EL NUEVO MUNDO DE LOS GNOMOS	DISNEY CH +1 DISNEY CHANNEL	0,0 0,0	0,0 0,0	0,0 0,0	0,0 0,0
EL SHOW DE RAUL	DISNEY CH +1 DISNEY CHANNEL	0,1 0,1	0,1 0,2	0,1 0,2	0,2 0,2
ESPECIAL DE:	DISNEY CH +1 DISNEY CHANNEL		0,1 0,2		
FANTASTICO MUN.DISNEY	DISNEY CH +1 DISNEY CHANNEL	0,2 0,4	0,5 0,9		
FIMBLES	La2 (AT) PLAYHOUSE DISNEY	1,0 0,1	1,2 0,0	0,3 0,0	0,0 0,0
FLASH	DISNEY CH +1 DISNEY CHANNEL	0,1 0,3	0,1 0,2	0,2 0,0	0,1 0,2
FLIPPER Y LOPAKA	C.SUR (AT) La2 (AT)			0,5 0,6	
FLORICIENTA	DISNEY CH +1 DISNEY CHANNEL	0,1 0,1			
GARFIELD	C9 (AT) TVG (AT)			0,1 0,1	0,0 0,0
HAMTARO (PEQUEÑOS HAMSTERS, GRANDES AVENTURAS)	JETIX T5 (AT)	0,0 0,4		0,1 0,4	0,0 0,0
JUEGA CONMIGO SESAMO	A3 (AT) PLAYHOUSE DISNEY				0,3 0,1
KANGOO	La2 (AT) TVE1 (AT)		0,2	0,5 0,2	0,7 0,7
KID PADDLE	C.SUR (AT) JETIX		0,1	0,7 0,1	0,6 0,1
KITERETSU	C.SUR (AT) ETB1 (AT)			0,7 0,2	1,5 0,1
KONG	CMT (AT) ETB1 (AT)	0,3	0,3	0,2 0,1	0,1 0,1
KUZCO, UN EMPERADOR EN EL COLE	DISNEY CH +1 DISNEY CHANNEL		0,1 0,3	0,1 0,2	0,1 0,2
LA CLASE 402	A3 (AT) JETIX	0,0 0,0		0,2	0,1
LA DINAMITA DE DONALD	DISNEY CH +1 DISNEY CHANNEL			0,1 0,3	0,0 0,1
LA LEYENDA DEL DRAGON	La2 (AT) TVE1 (AT)				2,5 2,0
LA MOSCA MAGGIE	DISNEY CH +1 DISNEY CHANNEL	0,1 0,1			
LA VACA CONNIE	La2 (AT) PUNT2 (AT)	0,3 0,1	0,1 0,1	0,0	0,0
LA VIDA SECRETA DE LA SABRINA	PUNT2 (AT) TV3 (AT)	0,2 1,0	0,7		
LAS AVENT. JACKIE CHAN	JETIX La2 (AT)	0,1 2,7	0,1 1,9	0,1	0,1 2,5
LAS CLASES...	DISNEY CH +1 DISNEY CHANNEL		0,3 0,5		
LAS CLAVES ROMANICO	La2 (AT) TVE1 (AT)	0,0	0,2	0,1 0,1	0,7
LAS SUPER NENAS	A3 (AT)		5,5	4,1	

	CARTOON NETWORK	0,2	0,2	0,2	0,1
LAS TORTUGAS NINJA	La2 (AT) T5 (AT)	2,0			1,7
LAS TRES MELLIZAS	JETIX La2 (AT)	0,0 2,1	0,0 1,5	0,0	0,0 2,5
LAS TRES MELLIZAS Y EL ENIGMA DEL QUIJOTE	DISNEY CH +1 DISNEY CHANNEL	0,1 0,3	0,0 0,2		
LES SUPER ESPIES	C9 (AT) PUNT2 (AT)	0,1	0,2	0,2	0,1
LLARG ANIMAT	C9 (AT) PUNT2 (AT)	0,2 0,1	0,2 0,3		0,2
LLEVA LA CUENTA	DISNEY CH +1 DISNEY CHANNEL		0,0 0,0		
LOLA Y VIRGINIA	DISNEY CH +1 DISNEY CHANNEL				0,1 0,2
LOS DISNEYUNOS	DISNEY CH +1 DISNEY CHANNEL	0,0 0,1	0,0 0,1	0,1 0,1	0,0 0,1
LOS LUNNIS:NOS VAMOS A LA CAMA	La2 (AT) TVE1 (AT)	0,9 2,9	0,3 1,2	0,2 1,0	1,1 2,2
LOS MINI MONSTRUOS	La2 (AT) TVE1 (AT)			0,6	0,7 0,3
LOS PICAPIEDRA	La2 (AT) TVE1 (AT)	2,3	1,4	0,4	0,5
LOS QUINTILLIZOS	A3 (AT) JETIX	3,5 0,0	0,1	0,1	0,1
LOS SUSTITUTOS	DISNEY CH +1 DISNEY CHANNEL				0,0 0,0
LOS THORNBERRYS	A3 (AT) NICKELODEON		2,8 0,0	2,3 0,2	0,1
LUCKY LUKE	C9 (AT) ETB1 (AT)	0,2	0,2		0,1
MAROONS	ETB1 (AT) La2 (AT)	0,3 2,1		1,6	0,1
MASK	C9 (AT) ETB1 (AT)	0,0 0,1	0,1	0,1	
MEDABOTS	JETIX T5 (AT)	0,0	0,2 0,4	0,2 0,2	0,1 0,2
MERRIE MELODIES	TVE1 (AT) TVM (AT)	1,2	1,5	0,7	1,7 0,5
MINUTOS DE ENTRETENIMIENTO	DISNEY CH +1 DISNEY CHANNEL	0,1 0,1	0,1 0,4		0,1 0,1
MISTER BOGUS	C.SUR (AT) C9 (AT)	0,0		0,9	0,6
MOBY DICK Y EL SECRETO DE MU	La2 (AT) TOON DISNEY	2,3 0,0	0,0	0,0	0,0
MONA LA VAMPIRA	CMT (AT) TV3 (AT)	0,0		0,0 0,5	
MONTANA	ETB1 (AT) TVCAN (AT)	0,1 0,2			
NARUTO	CUATRO (AT) JETIX			0,4	1,6 0,2
NONOCHAN	CMT (AT) PUNT2 (AT)	0,0		0,0	
PECOLA	C.SUR (AT) TVCAN (AT)		0,4		0,0
PELICULA D.ANIMADOS	C.SUR (AT) TVCAN (AT)		0,6		0,6
PIMPA	La2 (AT) TVE1 (AT)		0,5 0,2	0,4 0,3	0,4
POR FIN HALLOWEEN	DISNEY CH +1 DISNEY CHANNEL				0,1 0,2
PRESTON PORC	C9 (AT) PUNT2 (AT)	0,0	0,0 0,1		
ROCKET POWER	ETB1 (AT) NICKELODEON	0,1	0,3 0,1	0,2 0,1	0,4 0,0
RUGRATS AVENT.PAÑALES	La2 (AT) NICKELODEON	2,6 0,1	2,0	1,1	0,0
SABRINA:ACADEMIA DE BRUJAS	DISNEY CH +1 DISNEY CHANNEL	0,0 0,1			

SHIN-CHAN	A3 (AT) CARTOON NETWORK	5,7 0,8	4,2 0,6	3,0 0,5	3,7 0,5
SONIC X	A3 (AT) JETIX	0,0	0,1	3,8 0,1	3,7
SPIROU	TV3 (AT) TVG (AT)	0,7 0,3	0,6	0,4	
SUPERCAMPEONES	NICKELODEON T5 (AT)	0,3	0,1 1,0	0,1 0,5	0,1 0,2
SUPERMAN	PUNT2 (AT) TVE1 (AT)			0,1 0,7	2,2
TOM Y JERRY	CARTOON NETWORK TVE1 (AT)	1,1	1,0	0,4	0,0 1,4
TOMMY Y OSCAR	DISNEY CH +1 DISNEY CHANNEL	0,0 0,0	0,0 0,0	0,0 0,0	0,0 0,0
TRANSFORMERS	C.SUR (AT) CARTOON NETWORK			0,7 0,0	0,4 0,0
UN CORTO DE VON PATO	DISNEY CH +1 DISNEY CHANNEL	0,0 0,0	0,1 0,2	0,1 0,1	
VACA Y POLLO	CARTOON NETWORK TVE1 (AT)	0,1 0,6	0,1 0,5	0,0	0,0
VEO VEO	C.SUR (AT) TVM (AT)			0,0	0,4
WINX CLUB	C.SUR (AT) CARTOON NETWORK	0,2	0,1	0,1	1,2 0,2
YO,YOGI	ETB1 (AT) TVG (AT)	0,3 0,0	0,2	0,2	0,3
ZOOM	DISNEY CH +1 DISNEY CHANNEL	0,0 0,4	0,1 0,3	0,1 0,2	0,1 0,2
¿COMO ESTAN USTEDES...?	TVE1 (AT)				3,7
¿QUE PASA CON ANDY?	JETIX	0,0		0,0	0,0
¿TE CHIFLA O TE FASTIDIA?	NICKELODEON		0,1	0,1	
101 DALMATAS:LA SERIE 2 X 1	TOON DISNEY TOON DISNEY	0,1 0,1	0,0 0,1	0,1	0,1 0,1
60 MINUTOONS	TOON DISNEY			0,1	
A BANDA DE YOGI	TVG (AT)				0,0
A CANTAR CON XABARIN	TVG (AT)	0,2	0,1	0,1	0,1
A MASCARA	TVG (AT)	0,0	0,1		0,2
ABECEDARIO PLAYHOUSE DISNEY	PLAYHOUSE DISNEY	0,0	0,1	0,1	0,1
ACTION MAN	JETIX		0,2	0,0	0,1
ACTION MAN ATOM ALPHA TEENS ON MACHINES	JETIX	0,3			
ADE ESPAZIOAN	ETB1 (AT)	0,1			
ADI ESPAZIOAN	ETB1 (AT)	0,1	0,0	0,1	
ADI ITSASPEAN	ETB1 (AT)		0,0		
AGALLAS EL PERRO COBARDE	La2 (AT)			1,5	
ALEX ETA ALEXIS	ETB1 (AT)				0,1
ALFREDO EL CARTERO Y LA MAQUINA REPARADORA	PLAYHOUSE DISNEY	0,1	0,0	0,1	0,0
ALIENATORS	La2 (AT)	2,3		1,2	1,7
ALIX	TVCAN (AT)	0,1			
ANGELINA BALLARINA	PUNT2 (AT)	0,1	0,1		
ANTIFAZ Y MENDOZA	CARTOON NETWORK				0,0
ANTOONIA Y PETOONIA	TOON DISNEY				0,0
APRENDE JUGANDO	PLAYHOUSE DISNEY				0,0
ARCHIVOS SECRETOS	TOON DISNEY	0,0	0,0	0,0	0,0
ART ATTACK	DISNEY CHANNEL				0,0
ARTHUR	La2 (AT)	3,1	2,8	2,2	
AS AVENTURAS ROCKY BU	TVG (AT)	0,1	0,1	0,1	0,0
AS BOLAS MAXICAS	TVG (AT)	0,5	0,3	0,3	0,4
ASTRO BOY	JETIX	0,0			
ASTROLOGIA CON CALAMARDO	NICKELODEON	0,1			
ATOMIC BETTY	A3 (AT)		4,2	3,3	3,8
AUTOBUS MAGIKOA	ETB1 (AT)				0,1
AVATAR,LA LEYENDA DE AANG	NICKELODEON	0,3	0,2	0,2	0,2
AVENTURERS DEL TEMPS	PUNT2 (AT)	0,1	0,1	0,2	0,2
AVENTURES PARE NOEL	TV3 (AT)				0,1
AZKEN ERRESERBA	ETB1 (AT)			0,0	0,1
B.DAMAN	TVCAN (AT)			0,2	0,2
BABALA CLUB CONCURS	PUNT2 (AT)				0,0
BABALA FESTA	C9 (AT)	0,1	0,1	0,1	0,1

BABAR COD.	PLAYHOUSE DISNEY			0,0	0,0
BANDOLERO	C.SUR (AT)			0,3	
BANNER Y FLAPPY	C.SUR (AT)	0,5		0,0	
BATMAN	CARTOON NETWORK		0,2	0,5	
BATMAN DEL FUTURO	TVE1 (AT)	2,2			
BATTE BODAMAN	C.SUR (AT)		0,8	1,2	
BEEBLEJUICE	C.SUR (AT)	1,0	0,9		
BENETAKO MAMUAK	ETB1 (AT)		0,4	0,2	0,1
BETIZUEN JAIA	ETB1 (AT)		0,0		
BETLEM DE TIRISITI	PUNT2 (AT)				0,3
BEYBLADE	JETIX	0,1	0,1	0,1	
BIGGY	NICKELODEON				0,1
BILL BODY	PUNT2 (AT)		0,2		0,2
BIRLOKUS KLUB	T5 (AT)	1,4	1,2	0,7	1,4
BOB & SCOTT	NICKELODEON		0,0	0,0	0,0
BOB Y SUS AMIGOS	PLAYHOUSE DISNEY	0,1	0,1	0,1	0,1
BOB, SCOTT & POTES	NICKELODEON	0,0			
BOLA DE DRAGON Z	CARTOON NETWORK	0,0	0,1	0,1	0,0
BOOMERANG	CARTOON NETWORK			0,4	0,0
BRACE FACE	ETB1 (AT)		0,2	0,2	
BUGGS BUNNY	TVE1 (AT)	2,3	0,9	0,0	1,0
BUPI	PUNT2 (AT)				0,1
BURDIN AHO	ETB1 (AT)	0,3	0,2	0,3	
CABALLEROS D. ZODIACO	T5 (AT)				0,4
CAILLOU	La2 (AT)			1,2	1,5
CAMPAMENTO LAZLO	CARTOON NETWORK		0,5	0,2	
CANAL FUTURO	TVG (AT)				0,3
CAPELITO PIPER	TV3 (AT)	0,7			
CARACOLIMPICOS	NICKELODEON	0,0	0,0		
CARACOLIMPICS	PUNT2 (AT)			0,0	
CASPER	A3 (AT)			1,9	
CASTILLO DE CUENTOS	C.SUR (AT)	1,3			0,4
CATDOG	NICKELODEON	0,1	0,0	0,0	0,1
CAZADORES DE DRAGONES	CARTOON NETWORK	0,1	0,1	0,0	0,0
CIRC MUNDIAL	C9 (AT)	0,2			
CLASICOS DE GUIMEL	C.SUR (AT)		0,9		
CLIFFORD	PLAYHOUSE DISNEY	0,1	0,1	0,1	0,1
CLUB SUPER TRES	TV3 (AT)	0,8	0,8	0,6	0,6
CLUB XABARIN	TVG (AT)	0,3	0,2	0,2	0,2
CLYDE	PUNT2 (AT)			0,0	
COCKTAIL MOLOTOON	CARTOON NETWORK			0,1	0,1
CODI LYOKO	TV3 (AT)				1,3
CODIGO:KND (KIDS NEXT DOOR)	CARTOON NETWORK		0,0	0,3	
COMANDO G	CUATRO (AT)			0,0	
COMIC COLOR	TVG (AT)	0,0			
COMO EN MEJORES FAMIL	CARTOON NETWORK		0,0		
CONCURSO SUITE BARBIE	NICKELODEON				0,1
CONTES FANTASTICS POLONESOS	TV3 (AT)		0,7		
CORRECTOR YUI	TV3 (AT)		0,8	0,5	
COSAS DE AUTOMOVILISMO	DISNEY CH +1			0,0	
COSAS DE LOCOS	TVCAN (AT)				0,2
COSAS DE MICKEY	TOON DISNEY	0,0	0,0	0,1	0,1
COSES DE GRILLATS	PUNT2 (AT)	0,2		0,2	
CUATROSFERA	CUATRO (AT)	0,7			
CYBERCHASE	La2 (AT)	1,1	0,6		
CYBERCLUB	TVM (AT)	0,5	0,4	0,1	0,4
DANIEL EL TRAVIESO	JETIX			0,0	
DAVE EL BARBARO	DISNEY CH +1		0,0		
DIGIMON	JETIX	0,1	0,1	0,2	0,2
DIGIMON 02	JETIX	0,0	0,2	0,1	0,2
DIGIMON 03	JETIX	0,0	0,0	0,2	0,1
DIGIMON DIGITAL MONSTERS	JETIX				0,0
DIGIMON FRONTIER	JETIX	0,1	0,0	0,2	0,1
DINOSAUROAK	ETB1 (AT)		0,2	0,2	0,2
DINOZAURS	JETIX	0,2			
DO,RE,MI	CMT (AT)		0,1	0,0	
DORA LA EXPLORADORA	NICKELODEON	0,0	0,0	0,0	0,0
DORREMIREN MAGIA	ETB1 (AT)	0,2	0,1		
DOS PERROS TONTOS	CARTOON NETWORK			0,2	

DRAGOI BOLA	ETB1 (AT)			0,1	0,2
DRAGOI BOLA Z	ETB1 (AT)			0,1	0,2
DROIDEAK	ETB1 (AT)			0,2	
DUMB Y DUMBER	CARTOON NETWORK	0,2			
EARTH WORM JIM	CMT (AT)				0,0
ED,EDD+EDDY	CARTOON NETWORK	0,4	0,4	0,3	0,3
EGUN ON,BETIZU!	ETB1 (AT)				0,1
EL BETLEM DE TIRISITI	PUNT2 (AT)				0,0
EL BOSQUE DE PLAYHOUSE DISNEY	PLAYHOUSE DISNEY				0,1
EL CAPITAN CAVERNICOLA	CARTOON NETWORK				0,4
EL CAPITAN SARCASTIC	JETIX				0,0
EL CIRCO JOJO	PLAYHOUSE DISNEY	0,1	0,1	0,1	0,1
EL CLAN DE YOGUI	C.SUR (AT)		0,1	0,2	
EL CLUB DE LAS CHICAS	NICKELODEON				0,1
EL ESCUADRON EXODO	CMT (AT)	0,2	0,1	0,0	
EL GATO COSMICO	TVM (AT)	0,5	0,4	0,1	0,3
EL INSPECTOR GADGET	JETIX	0,0	0,0	0,0	0,0
EL LABORATORI DE DEXTER	C9 (AT)		0,1		
EL LABORATORIO DE DEXTER	CARTOON NETWORK				0,0
EL MUNDIAL DE LOS CAMPEONES	CARTOON NETWORK		0,4	0,2	
EL MUNDIAL DE SUPER CAMPEONES	NICKELODEON		0,1	0,1	
EL MUNDO MAGICO DE BRUNELSKY	T5 (AT)	0,3	0,1	0,1	0,1
EL MUSICAL	C.SUR (AT)				0,0
EL NUEVO MUNDO GNOMOS	TOON DISNEY	0,0	0,0	0,0	0,0
EL OSO DE CASA AZUL	PLAYHOUSE DISNEY	0,0	0,0	0,1	
EL OSO YOGI	C.SUR (AT)	0,8	0,2	0,2	
EL PAJARO LOCO	CMT (AT)	0,0			
EL PELICULON	A3 (AT)				14,6
EL PEQUEÑO CINE DE PLAYHOUSE DISNEY	PLAYHOUSE DISNEY	0,0			0,3
EL PEQUEÑO REY	A3 (AT)		0,2	0,2	
EL PRINCIPE MACKAROO	T5 (AT)	0,1	0,1	0,1	
EL PRINCIPE VALIENTE	CMT (AT)	0,0	0,0	0,0	0,0
EL PRINCIPET	PUNT2 (AT)			0,2	
EL SECRET D'AKOTXAN	PUNT2 (AT)		0,4	0,1	
EL SECRET DE LUCA I M	PUNT2 (AT)			0,1	
EL SHOW DE DIBUJOS DE AURORA	PLAYHOUSE DISNEY	0,0	0,0	0,1	0,0
EL SHOW DE LA PANTERA ROSA	CUATRO (AT)	0,8	1,3	0,7	1,5
EL SHOW DE UNDERDOG	C.SUR (AT)	0,2	0,1	0,1	
EL TOSSAL DE WATERSHIP	PUNT2 (AT)	0,1			
EL VIATGE A L'OEST:LES LLEGENDES DEL REI SIMI	PUNT2 (AT)	0,1	0,1	0,1	0,1
ELS CASSOS DE LA SENYORETA COLLVERD	PUNT2 (AT)	0,2	0,2	0,2	
ELS CONILLETES SIMPLETS	PUNT2 (AT)			0,2	
ELS CONTES BEA.POTTER	TV3 (AT)				0,1
ELS CONTES CONTATS,ANGLES AMB LES TRES BESSONES	TV3 (AT)	0,4		0,4	0,6
ELS COTXES ESBOJARRATS	TV3 (AT)			0,4	0,2
ELS DEFENSORS DE LA NATURA - DIBUIXOS	TV3 (AT)			0,3	0,1
ELS HOOBS	PUNT2 (AT)	0,1	0,2		
ELS INVESTIGADORS DELS CONTES	TV3 (AT)		0,2	0,1	
ELS MINI MONSTRES	PUNT2 (AT)			0,2	0,2
EN FIX I EN FOXI	TV3 (AT)		0,4		
EN NODDY ENS GUIARA	TV3 (AT)		0,8		
EN NODDY:SALVA O NADAL	TV3 (AT)				0,4
ERREGE	ETB1 (AT)		0,1	0,1	0,2
ERREGEEN ETORRERA	ETB1 (AT)		0,0		
ESPECIAL BOB ESPONJA	NICKELODEON			0,2	
ESPECIAL CODIGO:KND (KIDS NEXT DOOR)	CARTOON NETWORK				0,3
ESPECIAL CUMPLEAÑOS DONALD	TOON DISNEY		0,1		
ESPECIAL HALLOWEEN	NICKELODEON				0,1
ESPECIAL LOS MALOS MALISIMOS	NICKELODEON				0,3
ESPECIAL LOS REYES DEL DUELO	NICKELODEON				0,1
ESPECIAL MALAS MALISIMAS	NICKELODEON		0,1		
ESPECIAL NAVIDAD	CARTOON NETWORK				0,3

ESPECIAL SAN VALENTIN	CARTOON NETWORK	0,5			
ESPORT DIVERTIT	PUNT2 (AT)	0,2	0,1	0,1	0,0
EULI IPUINAK	ETB1 (AT)	0,1			
EXITOS 2006	C.SUR (AT)				0,8
FANTASTICO REINO ANIM	PLAYHOUSE DISNEY			0,0	0,0
FELIX DO GATO	TVG (AT)	0,1	0,0		
FINDEMANIA	TOON DISNEY	0,1	0,1	0,1	
FLASH GORDON	CMT (AT)			0,0	0,1
FLIPPER I LOPAKA	PUNT2 (AT)	0,1		0,2	0,3
FLY TALES	TVG (AT)	0,1	0,1		
FOSTER,LA CASA DE LOS AMIGOS IMAGINARIOS	CARTOON NETWORK		0,4		
FRANKENGUY Y PROFESOR	PLAYHOUSE DISNEY	0,0		0,0	
FUTBOL:L.ESP.OTRAS(D)	TVCAN (AT)	0,0			
FUZZY LOGIC	CARTOON NETWORK	0,8			
GADGET INSPEKTOREA	ETB1 (AT)				0,1
GADGET Y LOS GADGETINES	JETIX	0,0	0,0	0,1	0,0
GALAXIAKO SUPER MUTILA	ETB1 (AT)				0,1
GASPARIN Y S.ANGELES	C.SUR (AT)			0,9	
GASPARINI Y LOS ANGELES	C.SUR (AT)			0,7	1,1
GEORGE ESQUITX	TV3 (AT)	0,3	0,3	0,5	
GEORGE SHRINKS	PUNT2 (AT)			0,3	0,1
GIJOE SOLDADUAK	ETB1 (AT)			0,0	0,1
GINGER	NICKELODEON			0,0	
GODZILLA	TVM (AT)	0,5	0,3		0,6
GODZILLA:THE SERIES	ETB1 (AT)	0,0			
GON,EL CAVERNICOLA	PUNT2 (AT)	0,1	0,2	0,2	0,2
GOOMER	TVG (AT)			0,0	
GRANDULLON Y ROBOTIN	La2 (AT)	2,7			
GRISU DRAGOI TXIKIA	ETB1 (AT)		0,0	0,0	0,0
HALLOWEEN	CARTOON NETWORK				0,5
HARITZ ZAHARRA	ETB1 (AT)	0,2			
HARRIKETARRAK	ETB1 (AT)				0,3
HARTZ MAITEKORREN FILMA	ETB1 (AT)		0,5		
HATTOTI NINJAREN ABEN	ETB1 (AT)		0,1	0,1	0,1
HEIDI	TVM (AT)	0,8			
HELLO HOOBS	TVM (AT)			0,1	0,1
HELLO KITTY	ETB1 (AT)	0,2	0,2	0,0	
HELLO KITTYREN ANTZER	ETB1 (AT)	0,2		0,1	
HEROES AL RESCATE	TVCAN (AT)		0,2	0,3	0,0
HI HI PUFFY AMI YUMI	CARTOON NETWORK	0,3	0,1		0,3
HISTORIA INTERMINABLE	C.SUR (AT)				0,2
HISTORIETES MEDIEVALS DE POT DE PLOM	PUNT2 (AT)			0,1	
HOUSE MOUSE	TVE1 (AT)	3,7	3,1	1,3	
ILARGIAREN SEKRETUA	ETB1 (AT)		0,3		0,1
INSPECTOR GADGET	TV3 (AT)			0,8	0,6
INUK	PUNT2 (AT)	0,1			
ISOTONICK	NICKELODEON	0,3	0,1		
JACOB TWO-TWO	JETIX		0,0		0,0
JETIX MAX	JETIX			0,4	
JIM EL CUC	PUNT2 (AT)			0,1	0,4
JIM ZIZARE	ETB1 (AT)	0,1	0,1		
JOCS DE PAU	PUNT2 (AT)			0,0	
JOHNNY BRAVO	CARTOON NETWORK	0,0	0,0		0,2
JUGANT AMB CONNIE	PUNT2 (AT)				0,1
JUNIPER LEE	CARTOON NETWORK			0,4	
KALIMERO	ETB1 (AT)		0,0	0,1	0,0
KALIMERO ETA PRISZILA	ETB1 (AT)			0,1	0,0
KAPPA MIKEY	NICKELODEON				0,3
KASUMIN	CMT (AT)			0,1	
KEROPPI ETA BERE LAGUNAK	ETB1 (AT)	0,2		0,1	
KIKA SUPERBRUJA	La2 (AT)		1,6		1,6
KITERETSU,EL COSI MES LLEST D'EN NOBITA	TV3 (AT)		1,1	0,9	0,8
KITERETSU,O PRIMO LISTO DE NOBITA	TVG (AT)		0,0	0,0	
KOSMI CLUB	CMT (AT)	0,1	0,1	0,1	0,1
KOSMI CLUB:BUENAS NOCHES	CMT (AT)	0,1	0,1	0,0	0,1

KUTXA BETE ZIENTZIA	ETB1 (AT)				0,1
LA BANDA	C.SUR (AT)	0,9	0,7	1,0	0,6
LA BANDA DE MOZART	La2 (AT)	3,1	1,6		
LA BANDA VERANO	C.SUR (AT)		0,7	0,8	
LA BATALLA DE LOS PLANETAS	CUATRO (AT)	0,1	0,0	0,1	
LA BRUJA ABURRIDA	JETIX	0,0	0,0	0,0	0,0
LA CASA DEL GENIO	TOON DISNEY	0,2	0,1	0,1	0,0
LA COLLA DE GOLOSAURE	PUNT2 (AT)	0,0			
LA FAMILIA ADAMS	C.SUR (AT)			1,3	
LA FAMILIA PIRATA	A3 (AT)		1,1	0,1	
LA HORA WARNER	TVE1 (AT)	1,4	1,2	0,6	1,4
LA LLEGENDA DE L'ARBRE DE NADAL	PUNT2 (AT)				0,1
LA LOCA ACADEMIA DE POLICIA:LA SERIE	C.SUR (AT)		0,7	0,6	
LA LOMBRIZ JIM	CMT (AT)				0,0
LA MAGICA DOREMI	PUNT2 (AT)		0,2	0,4	0,2
LA MOMIA DEL PANTA	PUNT2 (AT)		0,0		
LA TROPA GOOFY	TOON DISNEY	0,1	0,1	0,1	0,1
L'ABELLA MAIA	TV3 (AT)	0,1			
L'ABELLA MAYA	PUNT2 (AT)	0,1	0,1	0,1	0,1
LAS AVENT.BLINKY BILL	CARTOON NETWORK			0,3	
LAS AVENTURAS DE CARLOS ORUGO	TVCAN (AT)		0,1		
LAS AVENTURAS DEL JOVEN MOZART	TVM (AT)				0,1
LAS NUEVAS AVENTURAS DE LUCKY LUKE	TVM (AT)	0,3	0,0	0,0	
LAS TRES MELLIZAS BEBE	PLAYHOUSE DISNEY	0,0	0,0	0,1	0,1
LAS TRES MELLIZAS Y GAUDI	JETIX		0,0	0,0	
LASTERKETA ZOROAK	ETB1 (AT)	0,1	0,1	0,0	
LAZKAO TXIKI - MARRAZKI	ETB1 (AT)				0,2
LES AVENT.BLINKY BILL	PUNT2 (AT)			0,2	
LES AVENTURES DE L'OS PADDINGTON	PUNT2 (AT)	0,2		0,1	0,2
LES AVENTURES D'EN MASSAGRAN	TV3 (AT)			1,0	
LES AVENTURES TINTIN	TV3 (AT)			0,9	
LES FANTASTIQUES AVENTURES DE HELLO KITTY I ELS SEUS AMICS	PUNT2 (AT)				0,0
LES FANTASTIQUES AVENTURES DEL COMANDANT COUSTEAU	PUNT2 (AT)				0,3
LES NOVES AVENTURES DE LUCKY LUKE	C9 (AT)	0,1			
LES SUPERNENES	TV3 (AT)		1,7		
LES TRES BESSONES	TV3 (AT)	0,6		0,7	
LET'S Y GO	T5 (AT)		1,6	0,8	1,9
LEYENDAS DEL ANILLO DE FUEGO	TOON DISNEY	0,1			
LIGA DE ACCION	NICKELODEON	0,1	0,1	0,0	0,1
LLARG ANIMAT 2	PUNT2 (AT)	0,2			0,3
LLARG ANIMAT 4	PUNT2 (AT)				0,2
LLOYD EN EL ESPACIO	TOON DISNEY	0,1	0,1	0,1	0,1
LOCA ACADEMIA POLICIA	C.SUR (AT)		0,5	0,9	
LOCO MUNDO TEX AVERY	La2 (AT)		1,0	1,4	0,3
L'OMBRA DELS ELFS	PUNT2 (AT)	0,1	0,2	0,2	
LONGAMET. D.ANIMACION	TVG (AT)	0,4	0,4	0,2	0,2
LOONEY TUNES	TVE1 (AT)	2,1	1,1	0,7	1,4
LOS 13 FANTASMAS DE SCOOPY-DOO	C.SUR (AT)	2,0	1,0		
LOS ANIMALES D.BOSQUE	La2 (AT)		0,7	0,2	0,2
LOS CONSEJOS DE BRUNELSKY	T5 (AT)	1,3	1,1	0,7	1,5
L'OS DE LA GRAN CASA BLAVA	TV3 (AT)				0,2
LOS DESASTRES DEL REY ARTURO	TOON DISNEY		0,0	0,0	0,0
LOS DIAS DE LA SEMANA	PLAYHOUSE DISNEY				0,0
LOS FRANKENPIEDRA	CARTOON NETWORK		0,0		
LOS HEROES DE HIGGLYTOWN	PLAYHOUSE DISNEY	0,1	0,1	0,1	0,1
LOS HOOPS	TVM (AT)	0,0	0,0	0,0	0,0
LOS LUNNIS	La2 (AT)	2,1	1,4	0,8	1,2
LOS LUNNIS:LA SERIE	La2 (AT)	2,2	1,3	0,6	0,4
LOS LUNNIS:QUIJOTE	La2 (AT)	1,8			

LOS MEJORES MOMENTOS NAVIDEÑOS DE PLAYHOUSE DISNEY	PLAYHOUSE DISNEY				0,0
LOS MONSTRUOS DE BRADY	La2 (AT)				1,1
LOS OSITOS VOLADORES	TVCAN (AT)			0,0	
LOS OSOS BERENSTAIN	TVCAN (AT)		0,0	0,0	0,1
LOS OSOS GUMMI	PLAYHOUSE DISNEY		0,0		
LOS PADRINOS MAGICOS	NICKELODEON		0,5		
LOS PITUFOS	TOON DISNEY	0,1	0,0	0,1	0,1
LOS SUPER SUMOS	A3 (AT)	0,3			
LOS SUPERHEROES DE NICKELODEON	NICKELODEON			0,3	0,1
LOS SUPERSONICOS	CARTOON NETWORK	0,0		0,0	
MAFALDA	PUNT2 (AT)		0,1		0,2
MAGGIE I LA BESTIA FEROTGE	PUNT2 (AT)	0,3		0,1	
MAGGIE Y LA BESTIA FE	JETIX	0,0			
MAITE KUTTUNA	ETB1 (AT)	0,3	0,2	0,1	0,1
MALO KORRIGAN Y ELS TRACADORS ESPACIALS	PUNT2 (AT)		0,1		
MARAPOKETONES	JETIX		0,1		
MARATON SUPER NENAS	CARTOON NETWORK			0,4	
MARATON:FOSTER,LA CASA DE LOS AMIGOS IMAGINARIOS	CARTOON NETWORK	0,0	0,2		
MARCO	CARTOON NETWORK	0,2			
MARGO SALTSAN	ETB1 (AT)		0,0		
MARRAZKI BIZIDUNAK	ETB1 (AT)				0,0
MAS GRANDES Y TRAVIESOS	NICKELODEON	0,2	0,1	0,1	0,1
MAUSTV	C9 (AT)			0,0	
MAX STEEL	A3 (AT)	0,1			
MAXCOTAS	CARTOON NETWORK		0,0		
MEGAMAN	ETB1 (AT)				0,1
MEGAS	CARTOON NETWORK	0,0	0,0	0,0	0,0
MEGATOON	TOON DISNEY	0,1	0,1	0,1	0,1
MEGATRIX CLUB	A3 (AT)	3,7	3,2	2,7	3,6
MEME Y EL SR.BOBO	JETIX	0,0	0,0	0,0	0,0
MEMÉ Y EL SR.BOBO	La2 (AT)			0,2	
MEME Y LA PANDILLA	JETIX	0,0	0,0	0,0	0,0
MEMÉ Y LA PANDILLA	La2 (AT)	0,8		0,3	
MEN IN BLACK,LA SERIE	La2 (AT)	0,8			
MENUDA TOONTERIA	CARTOON NETWORK				0,0
MI CARTERA DE INVERSION	T5 (AT)			1,4	
MI OSITO	TVCAN (AT)				0,1
MI VIDA DE ROBOT ADOLESCENTE	NICKELODEON		0,1	0,2	0,1
MINIMAN	La2 (AT)				0,7
MINUTOS MUSICALES	T5 (AT)			0,0	
MIRMO	CARTOON NETWORK	0,6	0,5	0,4	0,3
MIS HEROES ESPECIALES	PLAYHOUSE DISNEY	0,1			0,0
MISS SPIDER	PLAYHOUSE DISNEY			0,1	0,0
MISTER MAGOO	CARTOON NETWORK				0,7
MOMENTOON	TOON DISNEY	0,0	0,2		0,0
MON PE	CMT (AT)		0,0	0,0	0,0
MONA THE VAMPIRE	TOON DISNEY		0,0		0,0
MONSTER'S ALLERGY	TOON DISNEY		0,1	0,0	0,0
MORTADELO Y FILEMON	JETIX		0,0		0,0
MR.BEAN-MARRAZKIAK	ETB1 (AT)				0,1
MUKA MUKA	ETB1 (AT)		0,1	0,2	0,1
MULTICINE	A3 (AT)				4,5
NARIGOTA,L'AVENTURA DE L'AIGUA	PUNT2 (AT)	0,3			
NAUFRAGOS	La2 (AT)			1,5	0,1
NAVIDADES AL TOON TOON	TOON DISNEY				0,0
NEUTRONMANIA	NICKELODEON	0,4			
NICKERS	NICKELODEON			0,2	0,2
NILOKO PRINTZESA	ETB1 (AT)			0,2	
NINJA DORTOKAK	ETB1 (AT)	0,1			
NOCHE HACHE	CUATRO (AT)	0,1			
NOODY	TV3 (AT)		0,5		
NUEVAS AV.WINNIE POOH	PLAYHOUSE DISNEY	0,1	0,1	0,1	0,1
NUEVAS AVENT.DOUG	PLAYHOUSE DISNEY			0,0	0,1
NUEVOS AMIGOS	PLAYHOUSE DISNEY				0,4
O MUN.DO COELLO PERIC	TVG (AT)	0,0			

O SAPO E O RAPOSO	TVG (AT)	0,0			
OS CONTOS ANIMADOS DE SHAKESPEARE	TVG (AT)	0,0		0,0	0,0
OS CONTOS DA MOSCA	TVG (AT)	0,1	0,0		
OS TOLOS DO VOLANTE	TVG (AT)	0,4		0,1	0,0
OVEJA EN LA CIUDAD	CUATRO (AT)	0,7			
OYE ARNOLD	NICKELODEON	0,1	0,1	0,0	0,2
PATATAS Y DRAGONES	TVM (AT)				0,1
PATATES I DRACS	TV3 (AT)			0,2	
PATO AVENTURAS	TOON DISNEY	0,1	0,1	0,1	0,1
PEL.LICULA D.ANIMATS	TV3 (AT)	1,2	0,9		
PEL.LICULA	TV3 (AT)	0,9		2,7	0,8
PELICULA DE LA SEMANA	TVE1 (AT)		2,0		
PEQUEÑOS PICAPIEDRA	TVE1 (AT)	0,5			
PHANTOM SPIRIT	CMT (AT)	0,0		0,0	0,0
PIG CITY	JETIX		0,0	0,0	
PIPI CALZAS LARGAS (DIBUJOS)	C.SUR (AT)		0,3		
PLANET SKETCH	JETIX		0,2	0,2	0,0
PLANETA FANTASIA	TVG (AT)		0,1	0,1	0,1
PLANETA POKEMON	JETIX	0,2	0,3	0,2	0,1
POCAHONTAS	C.SUR (AT)				0,8
POCOYO	La2 (AT)				1,4
POKEMON ADVANCED	JETIX	0,2	0,2	0,3	0,1
POKEMON ADVANCED BATTLE	JETIX		0,4	0,2	0,2
POKEMON ADVANCED CHALLENGE	JETIX	0,2	0,3	0,2	0,2
POKEMON GOTTA CATCH 'EM ALL!	JETIX	0,2	0,2	0,2	0,3
POKEMON JOHTO LEAGUE CHAMPIONS	JETIX	0,1	0,1	0,3	0,2
POKEMON MASTER QUEST	JETIX	0,1	0,2	0,3	0,2
POKEMON MYSTERY DUNGEON	JETIX				0,2
POKEMON THE JOHTO JOURNEYS	JETIX	0,1	0,1	0,1	0,4
POKEMON THE MASTERMIND	JETIX			0,0	0,1
PONCHO BALON VA A LA FINAL	CARTOON NETWORK		0,1	0,0	
POPEIE I EL SEU FILL	PUNT2 (AT)				0,0
POPPLES	TVG (AT)	0,0			
POWER RANGER WILD FORCE	JETIX	0,0			
POWER RANGERS	JETIX	0,0			
POWER RANGERS DINO THUNDER	JETIX	0,1		0,1	
POWER RANGERS NINJA STORM	JETIX		0,2	0,2	
PREGUNTOON	TOON DISNEY	0,1	0,1	0,1	0,1
PRETTY CURE	JETIX				0,2
PRIMO	NICKELODEON		0,0	0,0	0,0
PROP & BERTA	ETB1 (AT)	0,2			0,5
PUCCA	JETIX	0,1	0,1	0,1	
PUMBY	PUNT2 (AT)			0,1	
PURPLE AND BROWN	NICKELODEON	0,1	0,1	0,1	0,1
QUE ANIMALES	C.SUR (AT)		0,6		
QUE PASA CON ANDY?	A3 (AT)			3,0	2,4
REBELDE WAY	JETIX				0,1
REI	PUNT2 (AT)		0,3	0,2	
ROBBIE, EL CERVOL	C9 (AT)	0,1			
ROBO ROACH	JETIX	0,0	0,0	0,0	0,0
ROBOTBOY	CARTOON NETWORK	0,7	0,5	0,2	0,0
ROVELLO	TV3 (AT)	0,5	0,4	0,3	0,4
SAGWA, LA GATA SIAMESA	PUNT2 (AT)		0,2		0,2
SAILORMOON	JETIX	0,0			
SAKURA, CAZADORA CARTA	CMT (AT)	0,1	0,0	0,0	0,0
SAKURA, KARTAK ZAKURA	ETB1 (AT)		0,1	0,1	0,1
SAKURA, LA CAZADORA DE CARTES	PUNT2 (AT)				0,1
SAMBORIK	PUNT2 (AT)	0,1	0,0	0,1	0,1
SCOOBY DOO	TVE1 (AT)		1,1	0,4	
SEABER	ETB1 (AT)		0,0	0,0	0,0
SEMANA ULTRATOONBA	TOON DISNEY				0,1
SHAMAN KING	CMT (AT)			0,1	
SHERLOCK HOLMES (DIB)	ETB1 (AT)	0,0			
SHINZO	JETIX		0,0		
SHURIKEN SCHOOL	JETIX			0,2	0,1
SI EL MUNDO FUERA UNA ALDEA	La2 (AT)	1,2			
SIMSALA GRIMM	ETB1 (AT)			0,1	0,1

SIRENATXOA	ETB1 (AT)		0,3	0,1	
SKARBYS	PUNT2 (AT)			0,1	0,0
SLAM DUNK, LA GRAN ESMAIXADA	PUNT2 (AT)				0,1
SMALLVILLE	La2 (AT)				1,9
SOY COMADREJA	CUATRO (AT)			0,9	
SPIDERMAN	NICKELODEON			0,2	0,2
STANLEY	PLAYHOUSE DISNEY	0,1	0,1	0,1	0,1
STARGATE INFINITY	PUNT2 (AT)			0,2	
SUPER3MIC	TV3 (AT)				0,3
SUPERAVENTURES!	TV3 (AT)			0,8	
SUPERMOLL	PUNT2 (AT)		0,1	0,2	0,1
SUPERSEUQUECOMENÇA	TV3 (AT)		1,7	0,8	
TABALUGA	PUNT2 (AT)		0,4	0,1	0,1
TAOTAO	C.SUR (AT)				0,1
TARDES DE CINE	C9 (AT)		0,6		0,4
TEAM GALAXY	JETIX				0,1
TERRIB.GEMELOS CRAMP	CARTOON NETWORK	0,0	0,0	0,0	0,0
TEX AVERY	La2 (AT)		1,4	1,3	
THE BATMAN	TVE1 (AT)		1,9	1,1	
THORNBERRYS	NICKELODEON		0,0		
TINTINEN ABENTURAK	ETB1 (AT)				0,1
TINY TOONS	CARTOON NETWORK				0,0
TITEUF	NICKELODEON	0,1	0,1	0,1	0,1
TODOS VIVIMOS AQUI	C.SUR (AT)				0,1
TOMMY & OSCAR	PLAYHOUSE DISNEY	0,0	0,0	0,0	0,0
TOON NEWS	TOON DISNEY	0,1			
TOONAMI	CARTOON NETWORK	0,0	0,1	0,1	0,0
TOONSYLVANIA	T5 (AT)	0,6			
TOP 5	CARTOON NETWORK		0,2	0,1	
TORTUGAS NINJA	JETIX	0,0	0,0	0,0	0,1
TRANSFORMERS ENERGON	TVCAN (AT)				0,0
TRES AMIGOS Y JERRY	JETIX	0,0	0,0	0,0	0,0
TWEENIES	NICKELODEON	0,0	0,0	0,0	
TXIRRI,MIRRI TXIRIBIR	ETB1 (AT)	0,2		0,3	0,1
TY ETA UANEN BIDAIA	ETB1 (AT)			0,1	0,0
UFO BABY	T5 (AT)	0,0	0,0	0,0	0,0
ULYSSES 31	CUATRO (AT)	0,1	0,0	0,1	
UN MONO EN MI CLASE	CARTOON NETWORK				0,4
UNA MA DE CONTES	TV3 (AT)	0,5			
VAMPIROS, PIRATAS Y ALIENIGENAS	C.SUR (AT)		0,7	0,9	0,8
VICKIE VIKINGOA	ETB1 (AT)	0,1	0,1	0,1	
VICKIE,EL VIKING	TV3 (AT)			0,3	
VIDA DE PERROS	CMT (AT)	0,0	0,0	0,0	
VITAMINIX	TV3 (AT)		0,6		
W.I.T.C.H.	JETIX	0,1	0,1	0,1	0,1
WALLACE Y GROMIT	C+				0,0
WIDGET	C.SUR (AT)		0,2		
WILDLIFE	PUNT2 (AT)	0,1	0,1	0,1	0,1
WINNIE THE POOH	PLAYHOUSE DISNEY	0,1	0,1	0,1	0,1
XABARIN CLUB NO CORRELINGUA	TVG (AT)			0,1	
X-MEN	JETIX		0,0	0,1	0,1
X-MEN EVOLUTION	TVCAN (AT)				0,2
X-MEN:EVOLUTION	C.SUR (AT)				1,0
YAT	CMT (AT)	0,0	0,0		
YOGI HARTZA	ETB1 (AT)	0,1	0,2	0,1	
YUGI-OH	A3 (AT)		0,6	0,4	1,1
YU-GI-OH	NICKELODEON	0,2	0,1	0,1	0,2
YU-GI-OH GX	NICKELODEON			0,2	0,2
ZENDAKO PRESOA	ETB1 (AT)			0,0	
ZERUA ETA LURRAREN	ETB1 (AT)				0,0
ZIENTZIA JOSTAGARRIA	ETB1 (AT)		0,0		
ZINE MARRAZKIA	ETB1 (AT)	0,2	0,1	0,2	0,2
ZINEA	ETB1 (AT)				0,1
ZOEY 101	NICKELODEON			0,1	0,1
ZONA CHICAS	JETIX		0,1	0,1	
ZONBIEN UHARTEA	ETB1 (AT)	0,1			
ZUZEN	ETB1 (AT)	0,2	0,1		0,2

^(*)Anexo 3

CARACTERIZACIÓN DE LAS CADENAS NACIONALES POR LA AM% OBTENIDA 1er TRI

Valor-test	Prob.	Medias		Desv. Típicas		CADENA DE TV (Solo significativas)
		Clase	General	Clase	General	
19.75	0.000	4.46	2.46	2.70	2.14	A3
7.37	0.000	0.37	2.46	2.23	2.14	TVE1
-4.19	0.000	2.17	2.46	0.89	2.14	La2
-10.54	0.000	1.03	2.46	1.04	2.14	T5
-14.96	0.000	0.50	2.46	0.50	2.14	CUATRO

CARACTERIZACIÓN DE LAS CADENAS NACIONALES POR LA AM% OBTENIDA 2do TRI

Valor-test	Prob.	Medias		Desv. Típicas		CADENA DE TV (Solo significativas)
		Clase	General	Clase	General	
21.54	0.000	3.65	2.05	1.80	1.67	A3
5.59	0.000	2.58	2.05	1.94	1.67	TVE1
-7.37	0.000	1.21	2.05	0.72	1.67	CUATRO
-10.26	0.000	1.46	2.05	0.76	1.67	La2
-11.39	0.000	0.89	2.05	0.99	1.67	T5

CARACTERIZACIÓN DE LAS CADENAS NACIONALES POR LA AM% OBTENIDA 3er TRI

Valor-test	Prob.	Medias		Desv. Típicas		CADENA DE TV (Solo significativas)
		Clase	General	Clase	General	
23.86	0.000	2.61	1.33	1.60	1.35	A3
-6.31	0.000	1.04	1.33	0.97	1.35	La2
-9.58	0.000	0.61	1.33	0.69	1.35	T5
-10.32	0.000	0.55	1.33	0.50	1.35	CUATRO

CARACTERIZACIÓN DE LAS CADENAS NACIONALES POR LA AM% OBTENIDA 4to TRI

Valor-test	Prob.	Medias		Desv. Típicas		CADENA DE TV (Solo significativas)
		Clase	General	Clase	General	
18.19	0.000	3.29	1.91	1.86	1.47	A3
7.53	0.000	2.55	1.91	1.63	1.47	TVE1
-8.84	0.000	1.19	1.91	1.17	1.47	T5
-11.02	0.000	1.46	1.91	1.01	1.47	La2

^(*)Anexo 4

CARACTERIZACIÓN DE LAS CADENAS NACIONALES POR LA AM% OBTENIDA (niños de 4 a 6 años)

Valor-test	Prob.	Medias		Desv. Típicas		CADENA DE TV (Solo significativas)
		Clase	General	Clase	General	
21.42	0.000	2.80	1.97	1.90	1.72	A3
19.48	0.000	2.92	1.97	2.28	1.72	TVE1
-3.80	0.000	1.86	1.97	1.29	1.72	La2
-16.52	0.000	1.13	1.97	0.97	1.72	CUATRO
-23.56	0.000	0.78	1.97	0.90	1.72	T5

CARACTERIZACIÓN DE LAS CADENAS NACIONALES POR LA AM% OBTENIDA (niños de 7 a 9 años)

Valor-test	Prob.	Medias		Desv. Típicas		CADENA DE TV (Solo significativas)
		Clase	General	Clase	General	
39.15	0.000	3.88	2.09	2.45	2.02	A3
8.79	0.000	2.59	2.09	2.26	2.02	TVE1
-15.88	0.000	1.58	2.09	1.23	2.02	La2

-16.44	0.000	1.11	2.09	1.06	2.02	CUATRO
-17.03	0.000	1.08	2.09	1.29	2.02	T5

CARACTERIZACIÓN DE LAS CADENAS NACIONALES POR LA AM% OBTENIDA (niños de 10 a 12 años)

Valor-test	Prob.	Medias		Desv. Típicas		CADENA DE TV (Solo significativas)
		Clase	General	Clase	General	
47.69	0.000	3.71	1.70	2.44	1.86	A3
-13.93	0.000	0.94	1.70	1.11	1.86	T5
-16.08	0.000	0.82	1.70	0.90	1.86	CUATRO
-18.92	0.000	1.14	1.70	0.98	1.86	La2

(*) Anexo 5

CARACTERIZACIÓN DE LAS CADENAS AUTONÓMICAS POR LA AM% OBTENIDA 1er TRI

Valor-test	Prob.	Medias		Desv. Típicas		CADENA DE TV (Solo significativas)
		Clase	General	Clase	General	
30.07	0.000	0.85	0.25	0.52	0.35	TV3
28.79	0.000	1.00	0.25	0.68	0.35	C.SUR
12.07	0.000	0.46	0.25	0.33	0.35	TVM
-3.99	0.000	0.13	0.25	0.14	0.35	C9
-4.15	0.000	0.20	0.25	0.21	0.35	TVG
-9.52	0.000	0.14	0.25	0.12	0.35	ETB1
-11.13	0.000	0.14	0.25	0.17	0.35	CMT
-13.68	0.000	0.12	0.25	0.14	0.35	PUNT2

CARACTERIZACIÓN DE LAS CADENAS AUTONÓMICAS POR LA AM% OBTENIDA 2do TRI

Valor-test	Prob.	Medias		Desv. Típicas		CADENA DE TV (Solo significativas)
		Clase	General	Clase	General	
33.54	0.000	0.76	0.21	0.48	0.31	TV3
26.24	0.000	0.74	0.21	0.50	0.31	C.SUR
6.03	0.000	0.30	0.21	0.28	0.31	TVM
-3.08	0.000	0.14	0.21	0.15	0.31	TVCAN
-4.48	0.000	0.11	0.21	0.17	0.31	C9
-7.08	0.000	0.13	0.21	0.13	0.31	TVG
-8.72	0.000	0.13	0.21	0.16	0.31	PUNT2
-11.32	0.000	0.10	0.21	0.10	0.31	ETB1
-11.43	0.000	0.11	0.21	0.14	0.31	CMT

CARACTERIZACIÓN DE LAS CADENAS AUTONÓMICAS POR LA AM% OBTENIDA 3er TRI

Valor-test	Prob.	Medias		Desv. Típicas		CADENA DE TV (Solo significativas)
		Clase	General	Clase	General	
40.43	0.000	0.81	0.27	0.59	0.38	C.SUR
28.36	0.000	0.68	0.27	0.41	0.38	TV3
-3.68	0.000	0.22	0.27	0.14	0.38	TVCAN
-6.49	0.000	0.16	0.27	0.14	0.38	TVG
-10.58	0.000	0.16	0.27	0.14	0.38	PUNT2
-10.58	0.000	0.10	0.27	0.16	0.38	TVM
-14.74	0.000	0.13	0.27	0.14	0.38	ETB1
-16.47	0.000	0.09	0.27	0.14	0.38	CMT

CARACTERIZACIÓN DE LAS CADENAS AUTONÓMICAS POR LA AM% OBTENIDA 4to TRI

Valor-test	Prob.	Medias	Desv. Típicas	CADENA DE TV
------------	-------	--------	---------------	--------------

		Clase	General	Clase	General	(Solo significativas)
26.14	0.000	0.62	0.20	0.42	0.25	C.SUR
25.89	0.000	0.58	0.20	0.35	0.25	TV3
6.03	0.000	0.26	0.20	0.27	0.25	TVM
-3.62	0.000	0.17	0.20	0.18	0.25	TVG
-3.83	0.000	0.10	0.20	0.13	0.25	C9
-8.94	0.000	0.14	0.20	0.15	0.25	PUNT2
-10.08	0.000	0.10	0.20	0.12	0.25	CMT
-11.78	0.000	0.10	0.20	0.12	0.25	ETB1

^(e)Anexo 6

CARACTERIZACIÓN DE LAS CADENAS AUTONÓMICAS POR LA AM% OBTENIDA (niños de 4 a 6 años)

Valor-test	Prob.	Medias		Desv. Típicas		CADENA DE TV (Solo significativas)
		Clase	General	Clase	General	
60.41	0.000	0.99	0.28	0.82	0.45	C.SUR
46.96	0.000	0.79	0.28	0.61	0.45	TV3
7.98	0.000	0.36	0.28	0.46	0.46	TVM
-6.03	0.000	0.14	0.28	0.22	0.45	C9
-7.55	0.000	0.17	0.28	0.17	0.45	TVCAN
-10.20	0.000	0.21	0.28	0.29	0.45	PUNT2
-15.26	0.000	0.15	0.28	0.19	0.45	TVG
-23.03	0.000	0.12	0.28	0.17	0.45	ETB1
-25.13	0.000	0.10	0.28	0.17	0.45	CMT

CARACTERIZACIÓN DE LAS CADENAS AUTONÓMICAS POR LA AM% OBTENIDA (niños de 7 a 9 años)

Valor-test	Prob.	Medias		Desv. Típicas		CADENA DE TV (Solo significativas)
		Clase	General	Clase	General	
57.01	0.000	0.79	0.23	0.74	0.37	C.SUR
31.75	0.000	0.52	0.23	0.49	0.37	TV3
-5.62	0.000	0.13	0.23	0.21	0.37	C9
-7.94	0.000	0.18	0.23	0.23	0.37	TVG
-14.85	0.000	0.15	0.23	0.24	0.37	CMT
-15.07	0.000	0.16	0.23	0.24	0.37	PUNT2
-20.71	0.000	0.12	0.23	0.15	0.37	ETB1

CARACTERIZACIÓN DE LAS CADENAS AUTONÓMICAS POR LA AM% OBTENIDA (niños de 10 a 12 años)

Valor-test	Prob.	Medias		Desv. Típicas		CADENA DE TV (Solo significativas)
		Clase	General	Clase	General	
65.89	0.000	0.79	0.20	0.69	0.37	TV3
39.01	0.000	0.58	0.20	0.55	0.37	C.SUR
-2.72	0.003	0.18	0.20	0.24	0.37	TVG
-13.59	0.000	0.12	0.20	0.18	0.37	ETB1
-20.62	0.000	0.08	0.20	0.14	0.37	CMT
-29.76	0.000	0.05	0.20	0.14	0.37	PUNT2

^(e)Anexo 7

CARACTERIZACIÓN DE LAS CADENAS TEMÁTICAS POR LA AM% OBTENIDA 1er TRI

Valor-test	Prob.	Medias		Desv. Típicas		CADENA DE TV (Solo significativas)
		Clase	General	Clase	General	

46.00	0.000	0.23	0.10	0.34	0.18	CARTOON NETWORK
16.89	0.000	0.15	0.10	0.19	0.18	NICKELODEON
-12.03	0.000	0.07	0.10	0.12	0.18	TOON DISNEY
-15.05	0.000	0.06	0.10	0.11	0.18	JETIX
-15.07	0.000	0.05	0.10	0.09	0.18	PLAYHOUSE DISNEY
-15.84	0.000	0.04	0.10	0.10	0.18	DISNEY CH +1

CARACTERIZACIÓN DE LAS CADENAS TEMÁTICAS POR LA AM% OBTENIDA 2do TRI

Valor-test	Prob.	Medias		Desv. Típicas		CADENA DE TV (Solo significativas)
		Clase	General	Clase	General	
45.89	0.000	0.22	0.10	0.29	0.18	CARTOON NETWORK
8.10	0.000	0.12	0.10	0.17	0.18	NICKELODEON
3.44	0.000	0.11	0.10	0.19	0.18	DISNEY CHANNEL
-16.81	0.000	0.04	0.10	0.09	0.18	DISNEY CH +1
-18.33	0.000	0.06	0.10	0.10	0.18	TOON DISNEY
-20.22	0.000	0.04	0.10	0.08	0.18	PLAYHOUSE DISNEY

CARACTERIZACIÓN DE LAS CADENAS TEMÁTICAS POR LA AM% OBTENIDA 3er TRI

Valor-test	Prob.	Medias		Desv. Típicas		CADENA DE TV (Solo significativas)
		Clase	General	Clase	General	
35.49	0.000	0.19	0.10	0.25	0.16	CARTOON NETWORK
6.29	0.000	0.13	0.10	0.15	0.16	NICKELODEON
4.72	0.000	0.11	0.10	0.15	0.16	JETIX
3.58	0.000	0.12	0.10	0.17	0.16	DISNEY CHANNEL
-14.25	0.000	0.08	0.10	0.13	0.16	TOON DISNEY
-15.13	0.000	0.07	0.10	0.11	0.16	PLAYHOUSE DISNEY
-17.43	0.000	0.05	0.10	0.11	0.16	DISNEY CH +1

CARACTERIZACIÓN DE LAS CADENAS TEMÁTICAS POR LA AM% OBTENIDA 4to TRI

Valor-test	Prob.	Medias		Desv. Típicas		CADENA DE TV (Solo significativas)
		Clase	General	Clase	General	
40.63	0.000	0.18	0.08	0.26	0.15	CARTOON NETWORK
12.58	0.000	0.12	0.08	0.16	0.15	NICKELODEON
-12.52	0.000	0.05	0.08	0.09	0.15	DISNEY CH +1
-15.72	0.000	0.05	0.08	0.10	0.15	PLAYHOUSE DISNEY
-17.78	0.000	0.05	0.08	0.10	0.15	TOON DISNEY

^{e)}Anexo 8

CARACTERIZACIÓN DE LAS CADENAS TEMÁTICAS POR LA AM% OBTENIDA (niños de 4 a 6 años)

Valor-test	Prob.	Medias		Desv. Típicas		CADENA DE TV (Solo significativas)
		Clase	General	Clase	General	
56.93	0.000	0.21	0.11	0.35	0.24	CARTOON NETWORK
11.98	0.000	0.13	0.11	0.28	0.24	DISNEY CHANNEL
-5.56	0.000	0.10	0.11	0.20	0.24	NICKELODEON
-14.81	0.000	0.09	0.11	0.19	0.24	TOON DISNEY
-22.88	0.000	0.07	0.11	0.18	0.24	JETIX
-24.75	0.000	0.06	0.11	0.15	0.24	DISNEY CH +1

CARACTERIZACIÓN DE LAS CADENAS TEMÁTICAS POR LA AM% OBTENIDA (niños de 7 a 9 años)

Valor-test	Prob.	Medias		Desv. Típicas		CADENA DE TV (Solo significativas)
		Clase	General	Clase	General	

71.06	0.000	0.21	0.09	0.35	0.21	CARTOON NETWORK
13.76	0.000	0.11	0.09	0.22	0.21	JETIX
-9.13	0.000	0.08	0.09	0.17	0.21	DISNEY CHANNEL
-19.99	0.000	0.06	0.09	0.14	0.21	DISNEY CH +1
-22.27	0.000	0.06	0.09	0.16	0.21	TOON DISNEY
-31.78	0.000	0.04	0.09	0.11	0.21	PLAYHOUSE DISNEY

CARACTERIZACIÓN DE LAS CADENAS TEMÁTICAS POR LA AM% OBTENIDA (niños de 10 a 12 años)

Valor-test	Prob.	Medias		Desv. Típicas		CADENA DE TV (Solo significativas)
		Clase	General	Clase	General	
67.96	0.000	0.20	0.08	0.33	0.21	CARTOON NETWORK
60.97	0.000	0.21	0.08	0.30	0.21	NICKELODEON
2.62	0.004	0.09	0.08	0.20	0.21	DISNEY CHANNEL
-26.09	0.000	0.04	0.08	0.11	0.21	DISNEY CH +1
-37.36	0.000	0.04	0.08	0.12	0.21	TOON DISNEY
-51.24	0.000	0.01	0.08	0.05	0.21	PLAYHOUSE DISNEY

^(*)Anexo 9

**CARACTERIZACIÓN DE LAS FRANJAS HORARIAS POR LA AM% OBTENIDA
(CADENAS NACIONALES niños de 4 a 6 años)**

Valor-test	Prob.	Medias		Desv. Típicas		FRANJA HORARIA (Solo significativas)
		Clase	General	Clase	General	
14.99	0.000	2.77	1.97	1.73	1.72	MEDIODÍA
5.16	0.000	2.27	1.97	1.29	1.72	TARDE
-3.04	0.001	1.43	1.97	2.02	1.72	NOCHE
-14.47	0.000	1.80	1.97	1.73	1.72	MAÑANA

**CARACTERIZACIÓN DE LAS FRANJAS HORARIAS POR LA AM% OBTENIDA
(CADENAS NACIONALES niños de 7 a 9 años)**

Valor-test	Prob.	Medias		Desv. Típicas		FRANJA HORARIA (Solo significativas)
		Clase	General	Clase	General	
13.11	0.000	2.91	2.09	2.35	2.02	MEDIODÍA
-4.21	0.000	1.22	2.09	1.93	2.02	TARDE
-7.52	0.000	1.98	2.09	2.02	2.02	NOCHE

**CARACTERIZACIÓN DE LAS FRANJAS HORARIAS POR LA AM% OBTENIDA
(CADENAS NACIONALES niños de 10 a 12 años)**

Valor-test	Prob.	Medias		Desv. Típicas		FRANJA HORARIA (Solo significativas)
		Clase	General	Clase	General	
20.03	0.000	2.86	1.70	2.57	1.86	MEDIODÍA
-3.01	0.001	1.51	1.70	0.94	1.86	TARDE
-12.72	0.000	1.54	1.70	1.74	1.86	MAÑANA

^(*)Anexo 10

**CARACTERIZACIÓN DE LAS FRANJAS HORARIAS POR LA AM% OBTENIDA
(CADENAS AUTONÓMICAS niños de 4 a 6 años)**

Valor-test	Prob.	Medias		Desv. Típicas		FRANJA HORARIA (Solo significativas)
		Clase	General	Clase	General	
13.40	0.000	0.30	0.28	0.49	0.45	MAÑANA
-2.81	0.002	0.25	0.28	0.31	0.45	MEDIODÍA
-8.29	0.000	0.09	0.28	0.16	0.45	NOCHE
-10.99	0.000	0.19	0.28	0.25	0.45	TARDE

CARACTERIZACIÓN DE LAS FRANJAS HORARIAS POR LA AM% OBTENIDA
(CADENAS AUTONÓMICAS niños de 7 a 9 años)

Valor-test	Prob.	Medias		Desv. Típicas		FRANJA HORARIA (Solo significativas)
		Clase	General	Clase	General	
10.11	0.000	0.25	0.23	0.41	0.37	MAÑANA
-3.85	0.000	0.20	0.23	0.27	0.37	MEDIODÍA
-5.10	0.000	0.14	0.23	0.19	0.37	NOCHE
-7.34	0.000	0.19	0.23	0.24	0.37	TARDE

CARACTERIZACIÓN DE LAS FRANJAS HORARIAS POR LA AM% OBTENIDA
(CADENAS AUTONÓMICAS niños de 10 a 12 años)

Valor-test	Prob.	Medias		Desv. Típicas		FRANJA HORARIA (Solo significativas)
		Clase	General	Clase	General	
11.58	0.000	0.22	0.20	0.41	0.37	MAÑANA
-4.25	0.000	0.17	0.20	0.23	0.37	TARDE
-5.66	0.000	0.10	0.20	0.15	0.37	NOCHE
-9.51	0.000	0.12	0.20	0.22	0.37	MEDIODÍA

(*)Anexo 11

CARACTERIZACIÓN DE LAS FRANJAS HORARIAS POR LA AM% OBTENIDA
(CADENAS TEMÁTICAS niños de 4 a 6 años)

Valor-test	Prob.	Medias		Desv. Típicas		FRANJA HORARIA (Solo significativas)
		Clase	General	Clase	General	
51.21	0.000	0.19	0.11	0.29	0.24	TARDE
41.43	0.000	0.19	0.11	0.31	0.24	MEDIODÍA
-29.21	0.000	0.08	0.11	0.19	0.24	MAÑANA
-41.98	0.000	0.06	0.11	0.19	0.24	NOCHE

CARACTERIZACIÓN DE LAS FRANJAS HORARIAS POR LA AM% OBTENIDA
(CADENAS TEMÁTICAS niños de 7 a 9 años)

Valor-test	Prob.	Medias		Desv. Típicas		FRANJA HORARIA (Solo significativas)
		Clase	General	Clase	General	
38.25	0.000	0.15	0.09	0.25	0.21	TARDE
32.90	0.000	0.15	0.09	0.27	0.21	MEDIODÍA
-17.84	0.000	0.08	0.09	0.19	0.21	MAÑANA
-36.80	0.000	0.06	0.09	0.18	0.21	NOCHE

CARACTERIZACIÓN DE LAS FRANJAS HORARIAS POR LA AM% OBTENIDA
(CADENAS TEMÁTICAS niños de 10 a 12 años)

Valor-test	Prob.	Medias		Desv. Típicas		FRANJA HORARIA (Solo significativas)
		Clase	General	Clase	General	
42.11	0.000	0.14	0.08	0.26	0.21	TARDE
41.17	0.000	0.15	0.08	0.29	0.21	MEDIODÍA
-17.88	0.000	0.07	0.08	0.18	0.21	MAÑANA
-45.87	0.000	0.04	0.08	0.15	0.21	NOCHE