

BIBLIOTECA UNIVERSITARIA

LOS REPOSITARIOS: RUA

Material formativo



Reconocimiento – NoComercial-CompartirIgual (By-nc-sa): No se permite un uso comercial de la obra original ni de las posibles obras derivadas, la distribución de las cuales se debe hacer con una licencia igual a la que regula la obra original.

Qué es un repositorio



El término repositorio proviene del latín *repositorium*, almacén. Sin embargo, con la llegada de Internet se considera que un repositorio institucional es un sistema de información que sirve para almacenar, preservar y difundir la producción intelectual en línea de una determinada institución, normalmente una comunidad universitaria.



Los repositorios favorecen la protección y gestión de los derechos de propiedad intelectual resultantes de la producción académica e investigadora de la universidad.

Además, los repositorios se caracterizan porque

Sólo pueden publicar los miembros de la institución: si es una universidad, pueden publicar profesores, doctorandos, servicios, alumnos con sus trabajos de fin de grado o máster...

Tienen como objetivos fundamentales **conservar la memoria de la institución** y servir de espacio de **difusión del conocimiento**

Son un recurso en abierto, de acceso libre (gratuito), por lo que son un **nuevo modelo de comunicación científica** junto a las revistas en abierto

En esta unidad vas a conocer el **repositorio de la Universidad de Alicante: RUA**.

RUA: el Repositorio de la Universidad de Alicante

Cómo acceder a RUA

El **acceso** a RUA desde la página web de la [Biblioteca Universitaria](#) lo puedes hacer de dos maneras:

- Desde el menú superior de la página web de la Biblioteca



- Desde el menú de la izquierda de la página de la biblioteca. Debemos desplegar el epígrafe **Encuentra información** y pinchar en el subepígrafe [RUA](#).






Para buscar en RUA necesitarás tanto usar las cajas de búsqueda como navegar por su web. En algunos casos tendrás que clicar en Títulos, en otros en Ir y en otros mirar los enlaces que aparecen debajo de la caja de búsqueda.

Estructura de RUA

Cuenta con **cuatro depósitos generales** (*Docencia, Institucional, Investigación y Revistas y Congresos*) que cuentan con varias comunidades y sub-comunidades dentro de ellas.



RUA. Repositorio Institucional de la Universidad de Alicante

Bienvenido al Repositorio Institucional de la Universidad de Alicante.



Dentro de cada una de ellas puede haber un número ilimitado de colecciones y dentro de ellas puede haber un número ilimitado de documentos.

Las **colecciones** se organizan, en el caso de *los depósitos de Docencia, Institucional e Investigación*, por tipos de documentos (artículos de revistas, comunicaciones a congresos, informes técnicos, working papers, materiales docentes, recursos audiovisuales, etc.). En el caso del *depósito de Revistas y Congresos*, las colecciones son los volúmenes o números de las mismas, o el año del congreso

Docencia donde encontraréis materiales docentes y objetos de aprendizaje tales como temas, ejemplos de exámenes, presentaciones, trabajos de fin de máster y grado...

Institucional donde se depositan los documentos y materiales resultantes de la actividad institucional realizada por sus centros, unidades y servicios como memorias de actividades, discursos, lecciones inaugurales, etc.

Investigación donde encontraréis tesis doctorales y trabajos de investigación de grupos de trabajo de la UA

Revistas y Congresos donde están depositadas las revistas electrónicas que se editan en la UA y las actas de los congresos celebrados en la Universidad

¿Qué podéis encontrar en RUA?

En RUA podéis encontrar:

- Materiales docentes
- Temas de asignaturas
- Exámenes de otras convocatorias
- Trabajos de fin de grado, máster o tesis doctorales
- Las revistas editadas por la institución, normalmente a texto completo
- Trabajos de investigación
- Documentos de trabajo
- Memorias de la universidad
- Documentación elaborada por las distintas unidades de la universidad

Cómo buscar en RUA

RUA permite tres tipos de búsqueda:

- Búsqueda general
- Búsqueda avanzada
- Búsqueda por áreas

Búsqueda general

The screenshot shows the RUA website's search interface. At the top, there is a navigation bar with links for Inicio, Contacto, and Ayuda. A search bar contains the text "educación especial" and a search button. Below the search bar, there are callouts: one pointing to the search bar stating "Podemos buscar en **Todo RUA** usando la caja de búsqueda general" and another pointing to the search button stating "Puedes introducir, por ejemplo, *educación especial* y hacer clic en el botón de búsqueda".

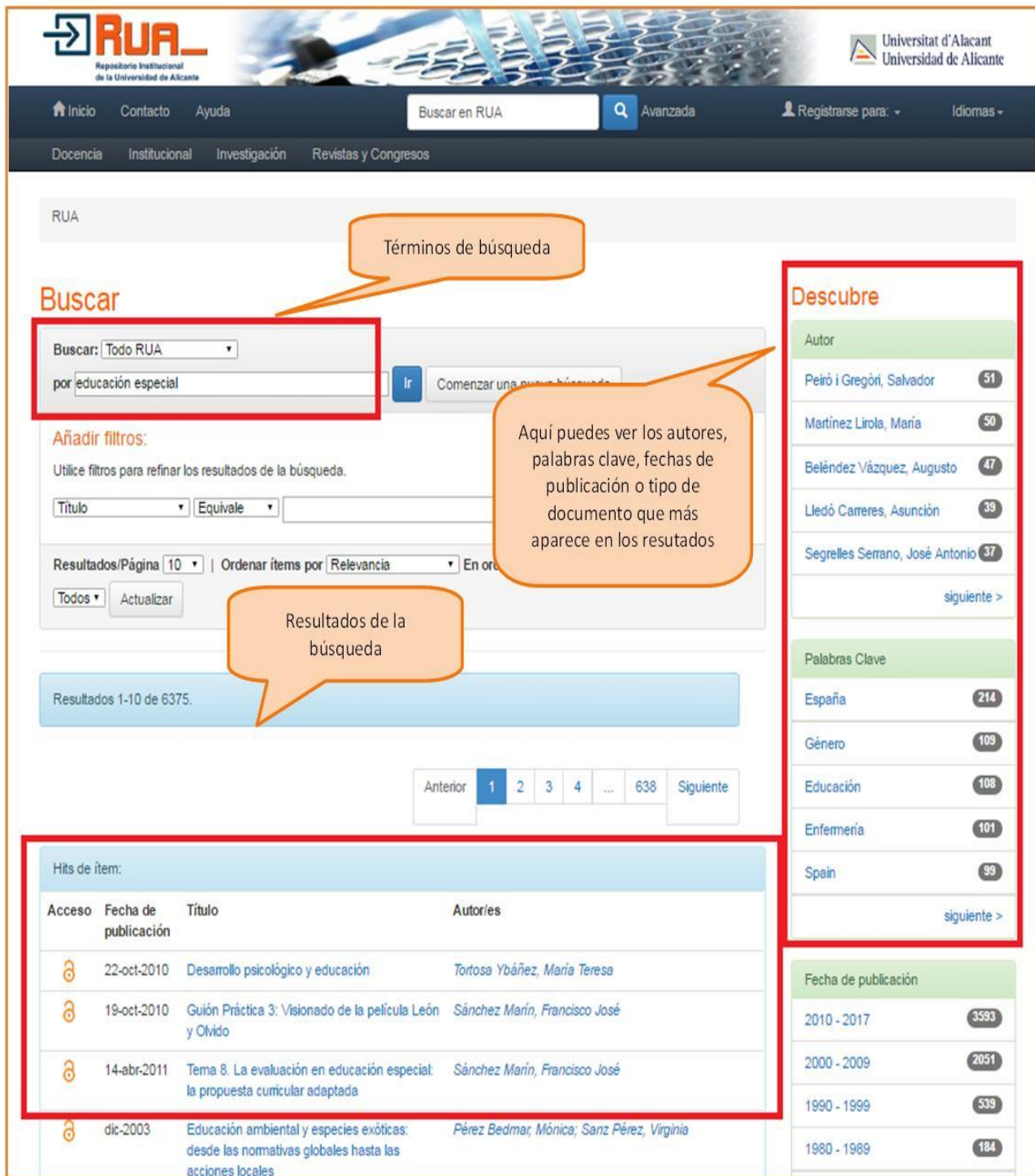
The main content area includes a welcome message, a description of RUA's mission, and a section titled "Áreas en RUA" with four sub-sections: "RUA_ docencia", "RUA_ institucional", "RUA_ investigación", and "RUA_ revistas y congresos".

At the bottom, there are filters for search results:

Autor	Palabras Clave	Fecha de publicación	Tipo de documento
Radio Alcoy 1119	España 969	2010 - 2017 20809	Artículo en revista científica 19407
Beléndez Vázquez, 997	Programas de 684	2000 - 2009 11416	

On the right side, there is a sidebar with various links: Estadísticas, Políticas, Tutorial de autoarchivo, Preguntas frecuentes, Derechos de autor, and Blog.

Veamos el resultado:



The screenshot shows the RUA search interface. At the top, there is a navigation bar with 'Inicio', 'Contacto', and 'Ayuda'. A search bar contains 'Buscar en RUA' and 'Avanzada'. Below the navigation bar, there are links for 'Docencia', 'Institucional', 'Investigación', and 'Revistas y Congresos'. The main content area is titled 'RUA' and features a search box with the text 'Buscar: Todo RUA' and 'por educación especial'. A callout points to the search terms. Below the search box, there are filter options for 'Añadir filtros' and 'Utilice filtros para refinar los resultados de la búsqueda'. A callout points to the filter options. The search results are displayed in a table with columns for 'Acceso', 'Fecha de publicación', 'Título', and 'Autor/es'. A callout points to the search results. To the right of the search results, there is a 'Descubre' sidebar with sections for 'Autor', 'Palabras Clave', and 'Fecha de publicación'. A callout points to the 'Descubre' sidebar.

Términos de búsqueda

Buscar

Buscar: Todo RUA
por educación especial

Añadir filtros:
Utilice filtros para refinar los resultados de la búsqueda.

Título Equivale

Resultados/Página 10 | Ordenar ítems por Relevancia | En or

Todos Actualizar

Resultados 1-10 de 6375.

Anterior 1 2 3 4 ... 638 Siguiente

Descubre

Autor

Peiró i Gregori, Salvador	51
Martínez Lirola, María	50
Beléndez Vázquez, Augusto	47
Lledó Carreres, Asunción	39
Segrelles Serrano, José Antonio	37

siguiente >

Palabras Clave





España	214
Género	109
Educación	108
Enfermería	101
Spain	99

siguiente >

Fecha de publicación

2010 - 2017	3593
2000 - 2009	2051
1990 - 1999	539
1980 - 1989	184

Hits de ítem:

Acceso	Fecha de publicación	Título	Autor/es
	22-oct-2010	Desarrollo psicológico y educación	Tortosa Ybáñez, María Teresa
	19-oct-2010	Guión Práctica 3: Visionado de la película León y Olvido	Sánchez Marín, Francisco José
	14-abr-2011	Tema 8. La evaluación en educación especial: la propuesta curricular adaptada	Sánchez Marín, Francisco José
	dic-2003	Educación ambiental y especies exóticas: desde las normativas globales hasta las acciones locales	Pérez Bedmar, Mónica; Sanz Pérez, Virginia

Consejos de búsqueda

CONSEJOS DE BÚSQUDA	EJEMPLO
La Búsqueda general busca en título, autor, palabra clave, serie e identificador	
Las palabras vacías no se consideran en la búsqueda	<i>a, and, are, as, at, be, but, by, for, if, in, into, is, it, no, not, of, on, or, such, the, to, was</i> y sus equivalentes en español y valenciano
Para obtener más resultados podéis truncar los términos mediante el asterisco *	<i>educa* recupera educación, educactivo, educativa...</i>
El buscador de RUA busca automáticamente las terminaciones habituales de los términos introducidos como plurales, tiempos verbales...	
Si buscas una frase concreta o un concepto compuesto, usa las comillas	<i>"innovación educativa"</i>
Coincidencia exacta: si se buscan varios términos, poner el signo + delante de un término si éste ha de salir obligatoriamente en el resultado	<i>+early childhood (early ha de aparecer en el resultado)</i>
Términos no deseados: cuando un término no ha de aparecer en los resultados hay que marcarle por delante con el signo -. También se puede utilizar el operador NOT	<i>Educación -superior</i>
Para buscar en más de un campo, usa los operadores booleanos en mayúscula	<i>AND, OR y NOT</i>
Puedes usar paréntesis para agrupar términos	<i>(lectura OR lectoescritura) AND (iniciación OR "primeras lecciones") AND didactica</i>

Búsqueda avanzada

Podemos acceder a la *Búsqueda avanzada* clicando en el enlace que hay en la parte superior izquierda de la página principal, al lado de la caja de *Búsqueda sencilla*



The screenshot shows the RUA search interface with several callouts:

- Search Bar:** A dropdown menu is set to "Buscar: Todo RUA". A callout states: "Podemos buscar en **Todo RUA** o en cada una de las áreas/comunidades principales".
- Advanced Search:** A button labeled "Avanzada" is visible in the top navigation bar. A callout states: "En el menú de la derecha puedes navegar por los resultados que más se repiten".
- Filters:** A section titled "Añadir filtros:" contains a list of filter options: "Título", "Autor", "Área de conocimiento", "Fecha de publicación", and "Tipo de documento". A callout states: "Puedes añadir filtros de búsqueda por título, autor, área de conocimiento, fecha y tipo de documento".
- Discover Section:** A sidebar titled "Descubre" lists authors and their document counts:

Autor	Contador
Radio Alcoy	1119
Beléndez Vázquez, Augusto	875
Radio París	737
Office de radiodiffusion-télévisi...	690
Ramírez Hernando, Julián Antonio	529

Búsqueda por áreas

Para saber la documentación que hay en cada área (Docencia, Investigación...) hay que clicar en el enlace que aparece a la izquierda de la página.

Si buscamos, por ejemplo, en el área de **Ciencias Sociales y Jurídicas**.

Para finalizar

El repositorio es un “almacén virtual” en el que una institución guarda sus documentos científicos y académicos para su preservación, difusión y para la gestión de la propiedad intelectual. Suelen caracterizarse por ser de acceso abierto, lo que los convierte en una herramienta muy útil para buscar información. Un ejemplo es [RUA](#), en el que podéis buscar a través de la *búsqueda básica*, la *avanzada* y por *comunidades*.

Bibliografía

CORDÓN GARCÍA, José A., [et al.]. *Las nuevas fuentes de información: información y búsqueda documental en el contexto de la web 2.0*. Madrid: Pirámide, D.L. 2010. ISBN: 978-84-368-2402-5

RAE. *Diccionario de la Lengua Española* [en línea]. 20ª ed. [Consulta: 18-01-2012].
Disponible en Internet: www.rae.es

SERRANO MUÑOZ, Jordi, PRATS PRAT, Jordi. Repertorios abiertos: el libre acceso a contenidos. *Revista de Universidad y Sociedad del Conocimiento* [en línea]. Vol. 2, Nº2, Noviembre de 2005. [Consultado: 15-12-2011]. ISSN 1698-580X. Disponible en Internet: <http://www.uoc.edu/rusc/2/2/dt/esp/serrano.pdf>

SOLANO FERNÁNDEZ, I.M. Repositorios de Objetos de Aprendizaje para la Enseñanza Superior: DSpace. En: PRENDES ESPINOSA, M. P. *Herramientas Telemáticas para la Enseñanza Universitaria en el Marco del Espacio Europeo de Educación Superior. Grupo de Investigación de Tecnología Educativa* [en línea]. Murcia: Universidad de Murcia, 2007. [Consultado: 15-12-2011]. ISBN: 978-84-611-7947-3. Disponible en Internet: <http://digitum.um.es/xmlui/bitstream/10201/13419/1/DSpace.pdf>

TORRÉNS, Rodrigo. Presente y futuro de los Repositorios institucionales. En: *Charla de los jueves libre* [en línea]. Mérida (Venezuela): Centro de Teleinformación Universidad de Los Andes, Corporación Parque Tecnológico de Mérida (Venezuela), 27-04-2006. [Consultado: 18-01-2012]. Disponible en Internet:

http://eprints.rclis.org/bitstream/10760/14949/1/Repositorios_Institucionales_RTH_orig.pdf