

BIBLIOTECA UNIVERSITARIA

Información científica en castellano

Material formativo



Reconocimiento – NoComercial-CompartirIgual (By-nc-sa): No se permite un uso comercial de la obra original ni de las posibles obras derivadas, la distribución de las cuales se debe hacer con una licencia igual a la que regula la obra original.

Para empezar

La lengua inglesa se ha convertido en el idioma en el que se difunde la mayor parte de la información científica que podemos localizar en las revistas científicas y que podemos localizar a través de bases de datos y portales de revistas electrónicas.

Sin embargo, hay disciplinas, fundamentalmente en el área de Humanidades y algunas disciplinas de Ciencias Sociales, en las que, por el ámbito temático y geográfico de estudio, sigue siendo el castellano el idioma principal en el que se publican los trabajos científicos y las revistas de carácter nacional (además de los libros) el medio de difusión elegido mayoritariamente.

Al margen de las bases de datos y otro tipo de recursos especializados en una temática concreta, en este tema vamos a destacar **3 fuentes de información de carácter multidisciplinar** que recogen gran parte de la producción científica y académica española: **Dialnet**, **CSIC** y **Recolecta**.



Son recursos muy fáciles de usar y te resultarán muy útiles porque encontrarás en muchos casos, además de las referencias bibliográficas de los documentos, el texto completo de los mismos.

Acceso



Dialnet y CSIC son dos bases de datos. Dialnet es gratuita y CSIC es de suscripción, aunque dispone de una versión gratuita con opciones de búsqueda más básicas.



Desde la [página web de la Biblioteca Universitaria](#) puedes acceder tanto a bases de datos gratuitas como a bases de datos suscritas. Tienes un enlace directo al [buscador de bases de datos](#) desde la página de inicio. También puedes acceder desplegando el epígrafe **Encuentra información**, pinchando en la opción [Recursos-E](#) y eligiendo [Bases de datos](#). Aquí encontraremos el enlace para acceder al [buscador de bases de datos](#).

The image displays two screenshots of the University of Alicante's library website. The top screenshot shows the main navigation menu with 'Inicio' highlighted. The bottom screenshot shows the 'Recursos-E' section with callouts for 'Acceso a Dialnet', 'Acceso al buscador de bases de datos', and 'Bases de datos'.



A **Dialnet**, puedes acceder directamente, además, desde el apartado **Artículos de Revista** de la opción [Recursos-E](#) del epígrafe **Encuentra información**.



RECOLECTA o Recolector de Ciencia Abierta es una plataforma que agrupa a todos los repositorios científicos españoles (universitarios como RUA, o de investigación, como el CSIC) y que contiene una gran cantidad de información, accesible mediante un **buscador**.

Es un recurso gratuito y puedes acceder desde [aquí](#).

DIALNET



Es la fuente donde puedes localizar la mayor cantidad de información científica y académica en castellano, en ocasiones a texto completo.

En [Dialnet](#), además de artículos de revistas, puedes encontrar comunicaciones a congresos, libros, capítulos de libros y tesis doctorales.

Utiliza un sencillo motor de búsqueda para localizar la información, que te permite buscar documentos sobre un tema o buscar una revista y navegar por sus sumarios.

The screenshot shows the Dialnet Plus website interface. At the top, there are navigation tabs: **Buscar**, **Revistas**, **Iesis**, **Congresos**, **Autores**, and **Registrarse**. There are also links for **Ayuda** and a language dropdown set to **Español**. The main search area has two sections: **Buscar documentos** and **Buscar revistas**, each with a search input field and a **Buscar** button. Two callout boxes provide instructions: one for 'Buscar documentos' says 'Para buscar cualquier tipo de documento' and one for 'Buscar revistas' says 'Para buscar revistas y navegar por los sumarios de las revistas por materias'. Below the search area, there are statistics: **REVISTAS 9.771**, **DOCUMENTOS 5.208.534**, **ALERTAS 30.337.549**, **USUARIOS 1.628.892**, and **TESIS 47.459**. On the right side, there is a login section with fields for **Usuario** and **Contraseña**, an **Entrar** button, and links for **Olvidó su contraseña** and **Ventajas de registrarse**. At the bottom, there are sections for **Dialnet plus** (with a link to 'Descubre las ventajas que ya está disfrutando con Dialnet Plus'), **Inclusión de contenidos en Dialnet** (with links for 'Instrucciones para autores' and 'Instrucciones para editores'), **Noticias** (with two news items dated 19/04/2016 and 19/01/2015), **Colaboradores** (with links for 'Instituciones colaboradoras' and 'Colaboradores con página institucional'), and **Últimas incorporaciones** (with links for 'Revistas', 'Libros', 'Artículos', and 'Tesis').



Ten en cuenta que para buscar en Dialnet ya puedes usar truncamientos y operadores booleanos (and, or y not), utilizando los paréntesis necesarios. Puedes refrescar esos conceptos en el tema 3, *Cómo buscar información en Geografía*.



Una vez efectuada la búsqueda, podrás limitar el conjunto de resultados por fecha, tipo de documento, idioma, disponibilidad del texto completo, descriptor, materia, etc.



EJEMPLO

Vamos a desarrollar un ejemplo práctico:

Supongamos que estamos buscando en Dialnet un artículo en castellano sobre **geografía económica**.

El **proceso de búsqueda** es el siguiente:

Búsqueda sencilla:

- Haz clic en **Buscar** y en el formulario introduces los términos de búsqueda que hayas seleccionado.

Dialnet *plus* **Buscar** Revistas Tesis Congresos Autores Registrarse

Buscar documentos

geografía económica X **Buscar**



Ten en cuenta que si escribes en el cajetín de búsqueda varias palabras sin utilizar ningún

operador, el buscador está combinándolas con el operador **AND** por defecto.



Con esta opción de búsqueda recuperarás cualquier tipo de documento que tenga esos términos en cualquier parte del registro.

Una vez realizada la búsqueda, podremos limitar el conjunto de resultados por fecha, tipo de documento, materia, descriptor, idioma, editor, texto completo...

Opciones de limitación del conjunto de resultados de búsqueda

2.435 documentos encontrados

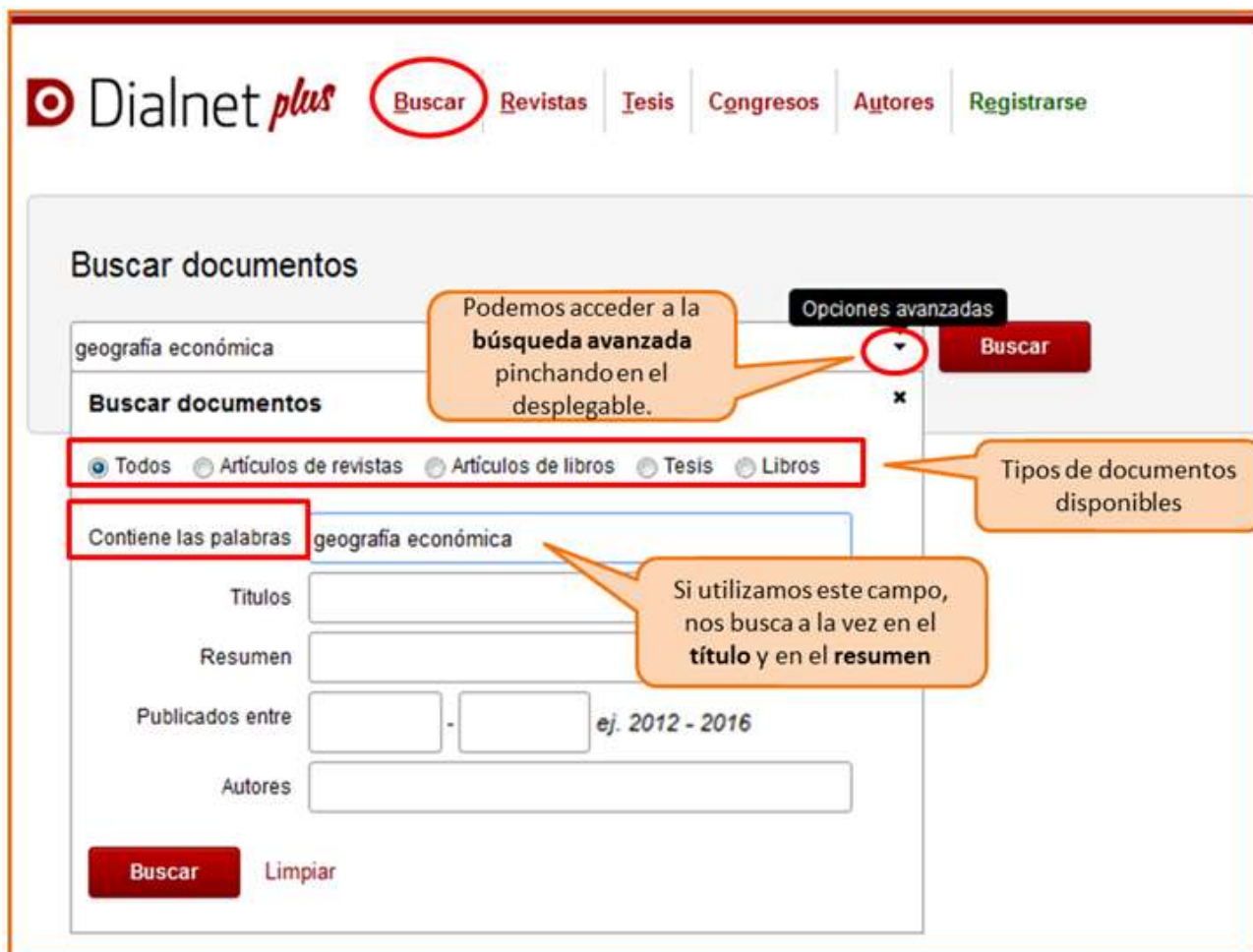
Documento disponible a texto completo

Documento del que sólo hemos localizado la referencia. Habría que buscarlo en el catálogo de la biblioteca.

Búsqueda avanzada:

- Tienes la opción de acceder a la búsqueda avanzada pinchando en el desplegable que aparece en el cajetín de la búsqueda básica. Entre sus opciones se cuentan la búsqueda por Autores, Título o Resumen; la selección del rango de fechas, y la

elección del tipo de documento (Todos, Artículos de revistas, Artículos de libros, Tesis o Libros) que nos interesa.



Dialnet plus **Buscar** **Revistas** **Tesis** **Congresos** **Autores** **Registrarse**

Buscar documentos

geografía económica

Buscar documentos

Opciones avanzadas

Podemos acceder a la **búsqueda avanzada** pinchando en el desplegable.

Buscar

Todos Artículos de revistas Artículos de libros Tesis Libros

Tipos de documentos disponibles

Contiene las palabras

Si utilizamos este campo, nos busca a la vez en el **título** y en el **resumen**

Títulos

Resumen

Publicados entre - ej. 2012 - 2016

Autores

Buscar **Limpiar**



Recuerda que, si accedes desde fuera de la Universidad sin utilizar [RedUA](#), esta pantalla de búsqueda presentará menos opciones. No podrás limitar por fecha, ni por materia ni por idioma.



La información sobre **RedUA**, la tienes disponible en la opción [La biblioteca desde casa](#) del epígrafe **Utiliza la biblioteca** de nuestra [página web](#).

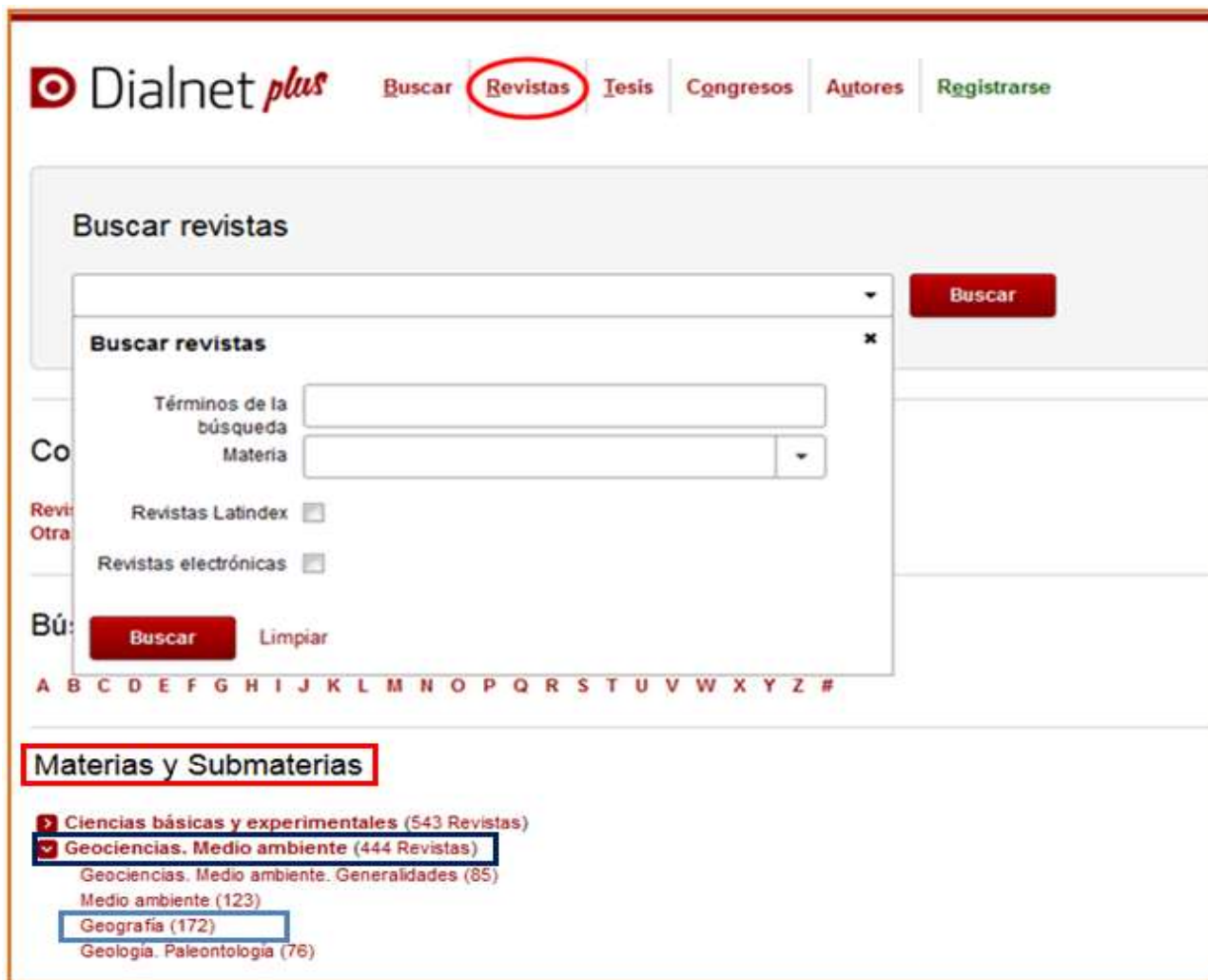


EJEMPLO

Supongamos ahora que estamos buscando en Dialnet **revistas** en castellano sobre **Geografía**.

El **proceso de búsqueda** es el siguiente:

- Pincha en “Revistas” y a continuación, en el formulario, has de introducir los términos de búsqueda que hayas seleccionado.
- Puedes realizar la búsqueda por título (de la revista) o ISSN.
- También puedes navegar por la lista de materias y submaterias.
- Por ejemplo, puedes localizar las revistas de **Geografía** bajo la materia **Geociencias Medio ambiente**, submateria **Geografía**.



Dialnet plus [Buscar](#) **Revistas** [Tesis](#) [Congresos](#) [Autores](#) [Registrarse](#)

Buscar revistas

Términos de la búsqueda

Materia

Revistas Latindex
 Revistas electrónicas

Bú:

A B C D E F G H I J K L M N O P Q R S T U V W X Y Z #

Materias y Submaterias

- > Ciencias básicas y experimentales (543 Revistas)
- Geociencias. Medio ambiente (444 Revistas)**
 - Geociencias. Medio ambiente. Generalidades (85)
 - Medio ambiente (123)
 - Geografía (172)**
 - Geología. Paleontología (76)

CSIC



Las bases de datos del **CSIC** contienen la producción científica publicada en España desde los años 70, fundamentalmente artículos de revistas pero también actas de congresos, series, compilaciones, informes y monografías.



Este recurso está integrado por 3 bases de datos de carácter multidisciplinar. El ISOC, que recoge las publicaciones de Ciencias sociales y Humanidades; el ICYT, que recoge las publicaciones de Ciencia y Tecnología y el IME, que recoge las publicaciones de Biomedicina.

The screenshot shows the website interface for 'Bases de datos Bibliográficas del CSIC'. The page includes a navigation menu on the left with sections like 'Inicio', 'Presentación', 'Bases de datos', 'Directorio de revistas', and 'Contacto'. The main content area features a search bar with four tabs: 'Búsqueda simple', 'Búsqueda por campos', 'Búsqueda por índices', and 'Búsqueda por comandos'. The 'Búsqueda por campos' tab is highlighted with a red box and an orange callout bubble that says 'Pinchamos en la búsqueda por campos'. Below the search bar, there are radio buttons for 'Todas', 'ICYT', 'IME', and 'ISOC - CC. Sociales y Humanidades', with 'ISOC - CC. Sociales y Humanidades' selected. Below the search bar, there are two sections: 'Bases de datos' and 'Directorios de revistas españolas (descripción completa de las revistas incluidas en las bases de datos)'. The 'Bases de datos' section lists three databases: 'ICYT - Ciencia y Tecnología', 'ISOC - Ciencias Sociales y Humanidades', and 'IME - Biomedicina'. An orange callout bubble points to this section with the text 'Bases de datos para localizar principalmente artículos de revistas científicas'. The 'Directorios de revistas españolas' section lists three directories: 'Revistas de Ciencia y Tecnología', 'Revistas de Ciencias Sociales y Humanidades', and 'Revistas de Biomedicina'. Another orange callout bubble points to this section with the text 'Directorios para localizar las revistas científicas incluidas en las bases de datos'. The footer of the page includes 'Copyright © CSIC. 2006' and logos for W3C HTML 4.01 and W3C CSS.

Para localizar información, utiliza la **búsqueda por campos** y combínalos utilizando los **operadores booleanos** (si no los recuerdas, es el momento de repasarlos en el módulo 3 *Cómo buscar información en geografía*).

Puedes usar truncamientos y operadores booleanos y seleccionar los campos de búsqueda y diversas opciones en los despleables. Ten en cuenta que para utilizar los operadores booleanos dentro de un campo, también debes seleccionarlos en el desplegable (**todas las palabras**, que equivale al AND, **alguna palabra**, que equivale al OR, y **la frase**, que equivale al uso de comillas).

Tienes más información de cómo utilizar este recurso en su menú de [ayuda](#).

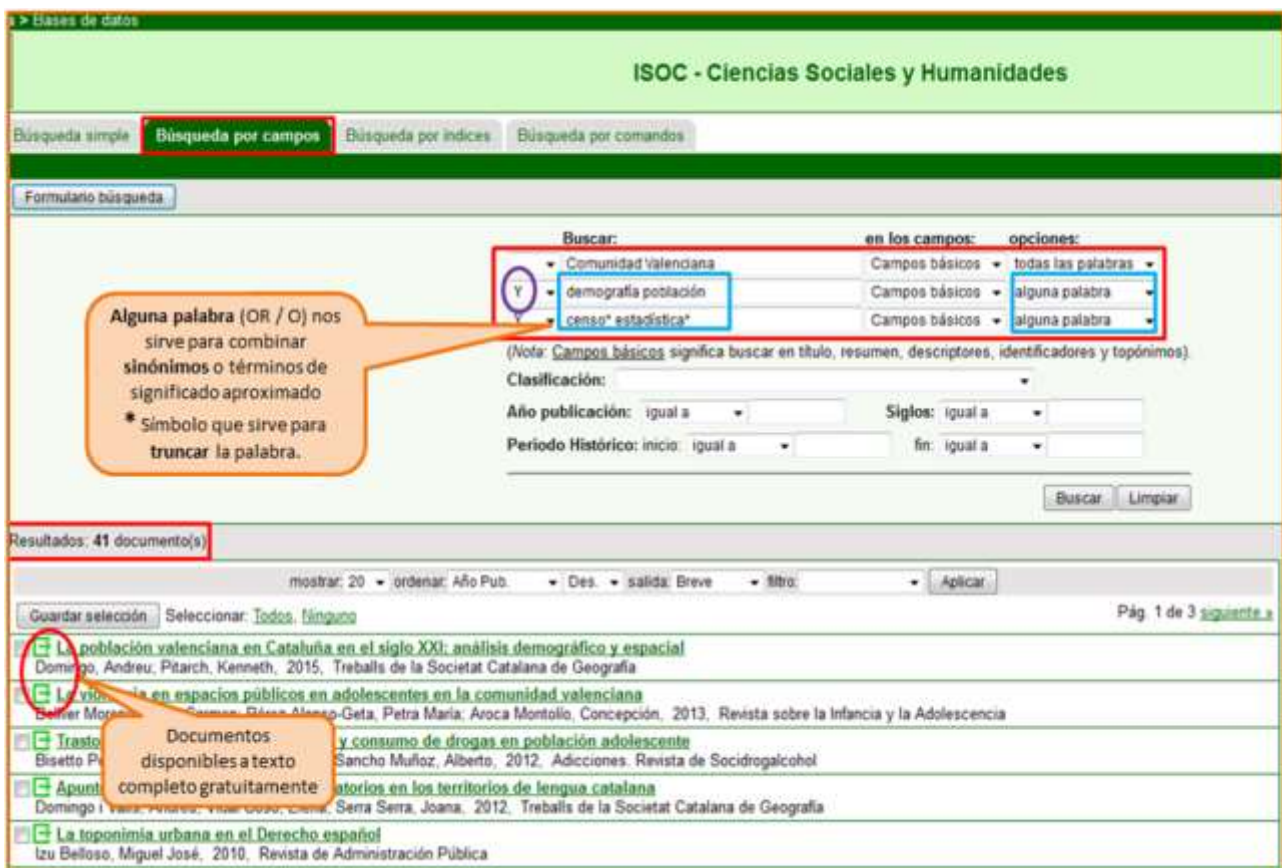
El **proceso de búsqueda** es el siguiente:

- Entrar en las bases de datos ISOC (Ciencias sociales y Humanidades), en su opción de búsqueda conjunta o en una disciplina concreta.
- Pinchar en la pestaña de Búsqueda por campos
- En el formulario introduces los términos de búsqueda y seleccionas el campo o los campos por los que buscar.
- Puedes realizar la búsqueda por una gran diversidad de campos, aunque el campo por defecto y que te puede permitir recuperar más información es el de campos básicos, que busca en Título, Resumen, Descriptores, Identificadores y Topónimos.



EJEMPLO


Si quisiéramos recuperar información sobre **Demografía o población en la Comunidad Valenciana**, ésta podría ser una forma de hacerlo.




Alguna palabra (OR / O) nos sirve para combinar sinónimos o términos de significado aproximado
 * Símbolo que sirve para truncar la palabra.

Documentos disponibles a texto completo gratuitamente:

- La población valenciana en Cataluña en el siglo XXI: análisis demográfico y espacial
- La visibilidad en espacios públicos en adolescentes en la comunidad valenciana
- Trastorno de conducta y consumo de drogas en población adolescente
- Apuntes sobre los territorios de lengua catalana
- La toponimia urbana en el Derecho español


 En las bases de datos del CSIC puedes localizar artículos a texto completo, si han sido publicados en revistas de acceso abierto. En otros casos, en los que obtendrás únicamente la referencia bibliográfica, deberás acudir posteriormente al catálogo o al buscador A/Z de revistas electrónicas, para comprobar si disponemos de las revistas que contienen esos documentos en la Biblioteca de la UA.

RECOLECTA


Recolecta es una plataforma que agrupa a todos los repositorios científicos españoles (universitarios como RUA, o de investigación, como el CSIC). Contiene una gran variedad de información científica y académica, frecuentemente en acceso abierto, accesible mediante un **buscador**. Podemos encontrar artículos de revista (preprints o postprints), tesis doctorales, comunicaciones a congresos, materiales docentes, informes...

Su [buscador](#) permite realizar búsquedas básicas, avanzadas (combinando campos y acotando por diferentes criterios) o navegar por recursos (por repositorio, tipo de documento...).



The screenshot shows the Recolecta website interface. At the top, there are logos for the Spanish Government, the Ministry of Science and Innovation, and FECYT (Fundación Española para la Ciencia y la Tecnología). The main navigation bar includes links for '¿QUÉ ES?', 'SERVICIOS A LOS REPOSITARIOS', 'ACCESO ABIERTO', 'DOCUMENTOS DE INTERÉS', 'ENLACES DE INTERÉS', and 'AYUDA'. A search bar is located in the top right corner.

The main content area features a large image of a microscope with a callout box stating: "Acceso a las opciones de búsqueda y de navegación de los documentos contenidos en los diferentes repositorios". To the right of this image is a prominent "BUSCADOR" button with the text "de documentos en repositorios recolectados".

Below the main image, there are sections for "EL PROYECTO", "OBJETIVOS", and "ACERCA DE FECYT". The "OBJETIVOS" section contains the following text:

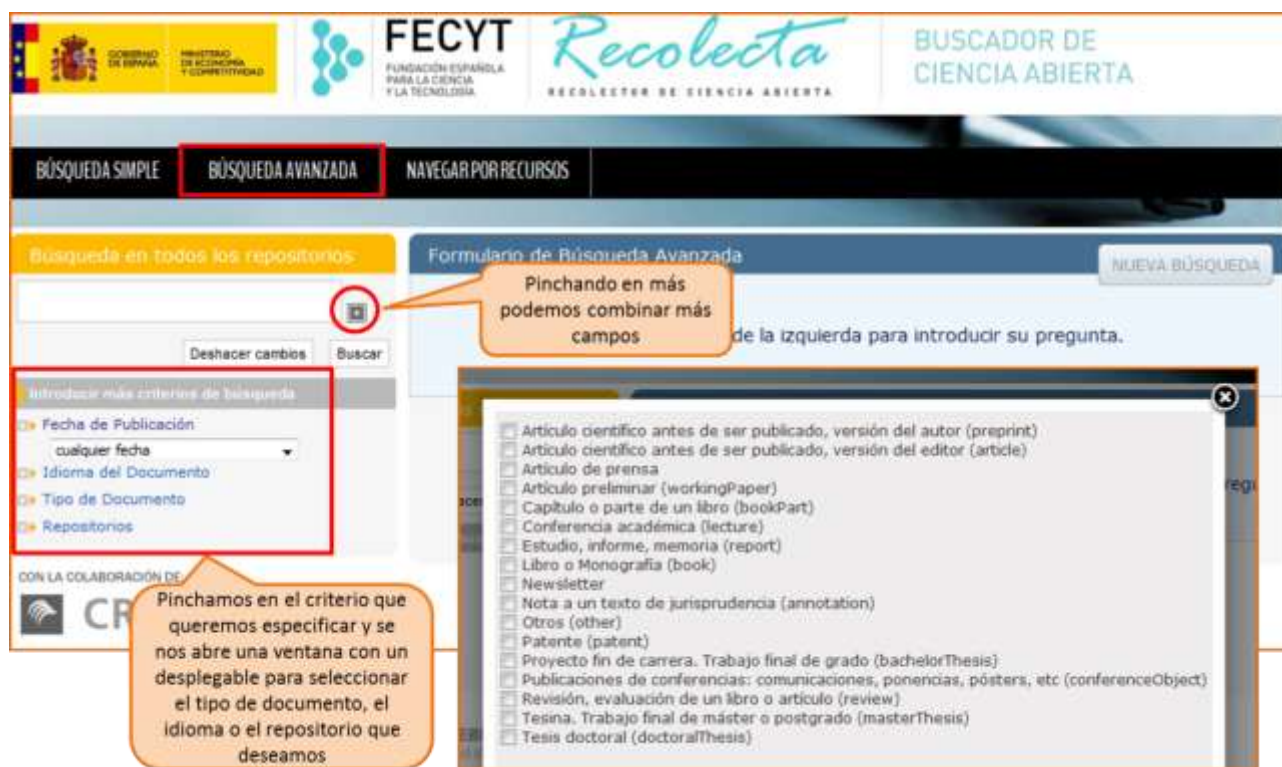
RECOLECTA o *Recolector de Ciencia Abierta* es una plataforma que agrupa a todos los repositorios científicos nacionales y que provee de servicios a los gestores de repositorios, a los investigadores y a los agentes implicados en la elaboración de políticas (decisiones públicas).

RECOLECTA nace fruto de la colaboración, desde 2007, entre La Fundación Española para la Ciencia y la Tecnología (FECYT) y la Red de Bibliotecas Universitarias (REBIUN) de la CRUE con el objetivo de crear una infraestructura nacional de repositorios científicos de acceso abierto.

Es preferible que utilices la opción de búsqueda avanzada, obtendrás resultados más acordes a tu necesidad de información.

El **proceso de búsqueda** es el siguiente:

- Accedes a la opción de **búsqueda avanzada** del buscador de Recolecta.
- Introduces los términos de búsqueda que hayas seleccionado en el cajetín.
- Aparecerán entonces las opciones para seleccionar el campo de tu interés y el tipo de operador con el que quieres combinar los términos (sólo están disponibles dos: *todas las palabras anteriores –AND- y cualquiera de las palabras anteriores -OR-*).
- Puedes combinar tantos campos o líneas de búsqueda como desees con el símbolo +.
- Puedes añadir algún otro criterio para limitar la búsqueda, como la fecha, el tipo de documento, el idioma o el repositorio donde están contenidos los documentos.



The screenshot shows the 'Recolecta' search interface. At the top, there are logos for the Spanish Government, FECYT (Fundación Española para la Ciencia y la Tecnología), and the 'Recolecta' logo itself. The main navigation bar includes 'BÚSQUEDA SIMPLE', 'BÚSQUEDA AVANZADA' (highlighted with a red box), and 'NAVEGAR POR RECURSOS'. Below this, there's a search bar and a 'Formulario de Búsqueda Avanzada' section. A red box highlights the 'Introducir más criterios de búsqueda' section, which includes options for 'Fecha de Publicación', 'Idioma del Documento', 'Tipo de Documento', and 'Repositorios'. A callout box points to a '+' icon, stating: 'Pinchando en más podemos combinar más campos'. Another callout box points to the 'Tipo de Documento' dropdown, stating: 'Pinchamos en el criterio que queremos especificar y se nos abre una ventana con un desplegable para seleccionar el tipo de documento, el idioma o el repositorio que deseamos'. A third callout box points to a list of document types, stating: 'de la izquierda para introducir su pregunta.' The list of document types includes: 'Artículo científico antes de ser publicado, versión del autor (preprint)', 'Artículo científico antes de ser publicado, versión del editor (article)', 'Artículo de prensa', 'Artículo preliminar (workingPaper)', 'Capítulo o parte de un libro (bookPart)', 'Conferencia académica (lecture)', 'Estudio, informe, memoria (report)', 'Libro o Monografía (book)', 'Newsletter', 'Nota a un texto de jurisprudencia (annotation)', 'Otros (other)', 'Patente (patent)', 'Proyecto fin de carrera. Trabajo final de grado (bachelorThesis)', 'Publicaciones de conferencias: comunicaciones, ponencias, pósters, etc (conferenceObject)', 'Revisión, evaluación de un libro o artículo (review)', 'Tesina. Trabajo final de máster o postgrado (masterThesis)', and 'Tesis doctoral (doctoralThesis)'.



Recuerda que puedes combinar tantos campos como desees (siempre con **AND / Y**) y que no te aparecen ni los **campos** disponibles ni las opciones para combinar los términos dentro de una misma caja de búsqueda hasta que no hayas introducido algún término en el formulario.

Búsqueda en todos los repositorios

crisis

Buscar todos los campos para

todas las palabras anteriores

todas las palabras anteriores

cualquiera de las palabras anteriores

AND

OR

Buscar

Hasta que no introducimos los términos de búsqueda no aparecen las opciones para elegir los **campos** o los **operadores** para combinarlos

todos los campos

todos los campos

Crearor

Título

Fuente

Contribuidor

Materia

Relación

Editor



EJEMPLO

Vamos a buscar documentos sobre crisis, que tengan en el título las palabras **económica** o **financiera**.



The screenshot shows the Recolecta search interface. On the left, there are two search input boxes: one for 'crisis' and another for 'financiera economica'. Below these are filters for 'Fecha de Publicación' and 'Idioma del Documento'. The main interface has tabs for 'BÚSQUDA SIMPLE', 'BÚSQUDA AVANZADA', and 'NAVEGAR POR RECURSOS'. The search results show a list of documents, with the first one titled 'El cuarto año de crisis financiera y económica : visión internacional y española'. Callouts provide additional information: 'Estrategia de búsqueda' points to the search strategy options; 'Opciones para refinar la búsqueda por autor, editor, materia, idioma, tipo de documento...' points to the advanced search options; 'Pinchamos en el título para acceder al texto completo' points to the document title; and another 'Estrategia de búsqueda' callout points to the search strategy options in the results section.



Una vez realizada la búsqueda, podrás limitar el conjunto de resultados refinándolos por autor, editor, idioma, tipo de documento, materia...



Podrás visualizar o descargar el **texto completo**, si está disponible, pinchando sobre el título del documento que te haya interesado. Siempre te llevará al repositorio donde está archivado.

Repositorio donde está alojado el documento

El cuarto año de crisis financiera y económica : visión internacional y española

Mostrar el registro completo del ítem

Título :	El cuarto año de crisis financiera y económica : visión internacional y española
Autor :	<u>Torrero Mañas, Antonio</u>
Editor :	Universidad de Alcalá. Instituto Universitario de Análisis Económico y Social
Fecha de publicación :	2011
Filiación :	Universidad de Alcalá. Instituto Universitario de Análisis Económico y Social (IAES)
Cita bibliográfica :	Documentos de trabajo. IAES- Instituto Universitario de Análisis Económico y Social, Universidad de Alcalá, N. 6, 2011. ISSN 1139-6148
Palabra clave :	Crisis financiera Crisis económica Mercado Crisis deuda soberana Euro Financial crisis Economic crisis Market Sovereign debt
Tipo de documento :	info:eu-repo/semantics/workingPaper
Enlace permanente (URI) :	http://hdl.handle.net/10017/10144
Derechos de acceso :	info:eu-repo/semantics/openAccess

Enlace permanente al recurso

Podemos visualizarlo o descargarlo desde aquí

Ficheros	Tamaño	Formato	ver
cuarto torrero IAESDT 2011.pdf	776.0Kb	PDF	

Para finalizar

Además de las grandes bases de datos internacionales, donde predomina la documentación en inglés, tienes disponibles recursos muy interesantes con una gran cantidad de información científica y académica en castellano. Podemos destacar Dialnet, las bases de datos del CSIC y Recolecta, todos ellos de carácter multidisciplinar.



Ten en cuenta que si usas uno de estos recursos y no tiene el enlace al texto completo, porque no es de acceso abierto, deberás buscar en el catálogo o en el buscador de revistas electrónicas las referencias bibliográficas de los documentos (el libro o las revista que los contiene) que no estén a texto completo.