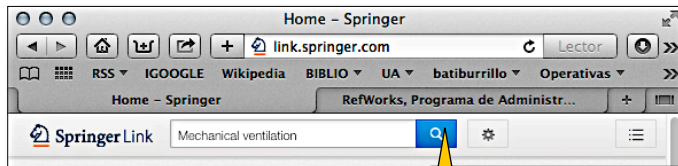


Cómo incorporar registros a través de RSS en Refworks

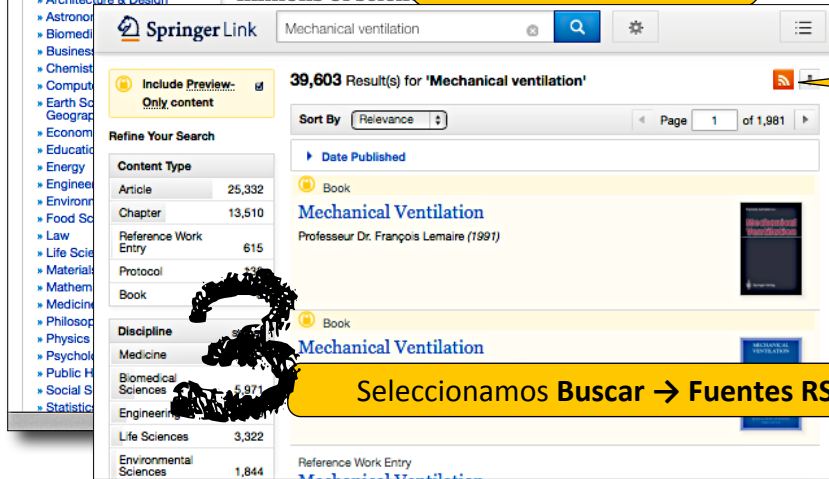


Cada recurso tiene una operativa diferente para obtener el la URL de RSS

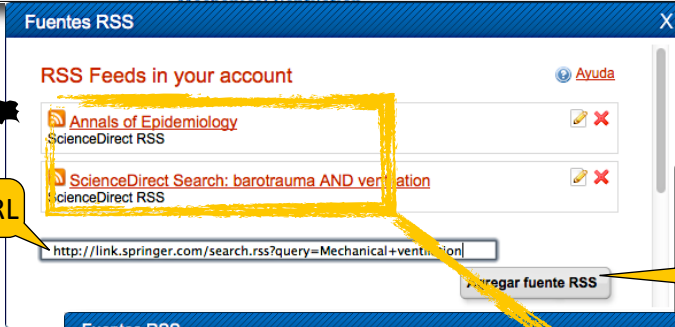
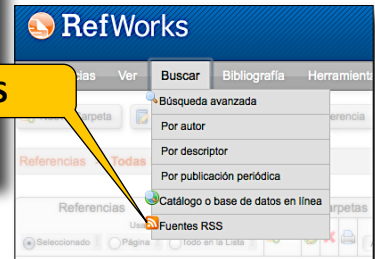


Realiza la búsqueda

En este caso solamente hay que dar al botón derecho del ratón y copiar el enlace



Seleccionamos Buscar → Fuentes RSS



Pega la URL

Ejecuta el comando que permite recuperar los registros sindicados

Selecciona los registros para importar



Confirma

Periódicamente se puede refrescar los canales suscritos para agregar nuevos registros a RefWorks