



Universitat d'Alacant  
Universidad de Alicante

estructura  
espais

beques i ajudes

L A U A

duració mitjana  
taxa d'egresats

posgrau

alumnat

taxa de rendiment

E N

centre

PDI

X I E R R E S

docència

obertes

I+D+i

personal

taxa de eficiència

2017

estudis oficials

matrícula

pressupost

## Versions

---

1.0 Maig 2018 - Primera versió

1.1 Setembre 2018 - Taula *Evolució PDI per règim jurídic*, p. 96: correcció valors totals; taula *Matrícula per nacionalitat*, p. 24: correcció valor Alemanya.

1.2 Febrer 2019 - Taula *PDI per règim jurídic*, p. 69: correcció valors totals.

# LA UA EN XIFRES

## 2017

**Versió 1.0**

Les dades que ací es presenten han sigut recopilats per la Unitat Tècnica de Qualitat de la Universitat d'Alacant.

## Abreviacions

---

AH - Arts i humanitats

CI - Ciències

CONTINUA - Centre de Formació Continua

EA - Enginyeria i arquitectura

EPS - Escola Politècnica Superior

ERL - Escola de RR. Laborals - Elda

FCE - Facultat de Ciències

FDE - Facultat de Dret

FED - Facultat d'Educació

FEE - Facultat de Ciències Econòmiques i  
Empresarials

FFL - Facultat de Filosofia i Lletres

FSA - Facultat de Ciències de la Salut

PAS - Personal d'Administració i Serveis

PDI - Personal Docent i Investigador

PSC - Primer i segon cicle

SA - Ciències de la salut

SIUA - Sistema d'Información de la UA

SJ - Ciències socials i jurídiques

## Continguts

---

ESTRUCTURA DE LA UA - 7
ALUMNAT I DOCÈNCIA - 9
BEQUES I AJUDES A L'ESTUDI - 41
TAXES ACADÈMIQUES DE RENDIMENT - 43
PERSONAL - 69
R+D+I - 85
RECURSOS ECONÒMICS - 87
ESPAIS I DOTACIONS MATERIALS - 89
SÈRIES HISTÒRIQUES - 93
ÍNDIX - 99



# ESTRUCTURA DE LA UA

## Estructura

### Estructura de la UA

Curs 2017-18

#### Metodologia

Font: Pàgina web UA: Centres i Departaments / Seus

Data: Gener 2018

Més informació: Web UA

<http://web.ua.es/va/centres-departaments-i-instituts.html>

<http://web.ua.es/va/seus/secretariat-de-seus-universitaries.html>

Campus	1
Seus Universitàries	12
Facultats i Escoles Superiors	7
Escola de Doctorat	1
Centres adscrits (Elda)	1
Instituts Universitaris	13
Instituts Interuniversitaris	5
Departaments	58
Altres Centres	6





### Estudis oficials

Curs 2017-18

#### Metodologia

Font Graus: Web UA

<http://web.ua.es/va/graus.html>

Font Màsters: Web UA

<http://web.ua.es/va/masters-oficials.html>

Font Tercer Cicle: Web EDUA

<http://edua.ua.es/va/oferta-d-estudis/oferta-d-estudis-de-doctorat-de-la-universitat-d-alacant.html>

Data: Gener 2018

	<b>Oficial</b>
<b><i>Total</i></b>	<b>127</b>
<b>Graus</b>	45
<b>Màsters</b>	54
<b>Tercer Cicle (RD 99/2011)</b>	28

## Distribució dels graus per branca d'ensenyament

Curs 2017-18

### Metodologia

Font: SIUA

Data: Gener 2018

Més informació: Web UA (<http://web.ua.es/va/graus.html>)

	Nre.	%
<b>Total</b>	<b>45</b>	<b>100,0</b>
Arts i Humanitats	8	17,8
Ciències	6	13,3
Ciències de la Salut	3	6,7
Ciències Socials i Jurídiques	18	40,0
Enginyeria i Arquitectura	10	22,2

# Oferta

## Graus per centre (\*)

Curs 2017-18

### Metodologia

Font: SIUA

Data: Gener 2018

Més informació: Web UA (<http://web.ua.es/va/graus.html>)

	Nre.	%
<b>Total</b>	<b>44</b>	<b>100,0</b>
<b>Escola Politècnica Superior</b>	9	20,5
<b>Facultat de Ciències</b>	7	15,9
<b>Facultat de Ciències de la Salut</b>	2	4,5
<b>Facultat de Ciències Econòmiques i Empresariales</b>	7	15,9
<b>Facultat de Dret</b>	6	13,6
<b>Facultat d'Educació</b>	3	6,8
<b>Facultat de Filosofia i Lletres</b>	10	22,7

(\*) No s'inclouen els centres adscrits a la UA.

## Altres estudis

Curs 2016-17\*

### Metodologia

Fonts: SIUA; CONTINUA

Data: Gener 2018

Més informació: Web UA (<http://web.ua.es/va/titols-propis.html>)

	<i><b>Total</b></i>
<b>Estudis propis. Màster Universitari</b>	23
<b>Estudis propis. Especialista Universitari</b>	26
<b>Estudis propis. Expert Universitari</b>	35
<b>Cursos d'especialització (Cursos de menys de 200 hores)</b>	351

\*L'oferta fa referència al curs 2016-17, ja que s'ofereixen cursos durant tot el curs acadèmic.

## Estudis oficials: Distribució per cicle

Curs 2017-18

### Metodologia

Font: SIUA

Data: Febrer 2018

Més informació: SIUA

	<b>Dones</b>	<b>Homes</b>	<b>Total</b>
<b><i>Total</i></b>	<b>15.055</b>	<b>10.256</b>	<b>25.311</b>
<b>Graus</b>	13.344	8.735	<b>22.079</b>
<b>Màsters</b>	983	765	<b>1.748</b>
<b>Tercer cicle (RD 99/2011)</b>	728	756	<b>1.484</b>

# Matrícula

## Nou ingrés en graus

Curs 2017-18

### Metodologia

Font: SIUA

Data: Gener 2018

Més informació: SIUA

## Nou ingrés per Centre (\*)

	<i>Dones</i>	<i>Homes</i>	<i>Total</i>
<b>Total</b>	<b>3.501</b>	<b>2.068</b>	<b>5.569</b>
Escola Politècnica Superior	288	566	<b>854</b>
Facultat de Ciències	330	207	<b>537</b>
Facultat de Ciències de la Salut	270	67	<b>337</b>
Facultat de Ciències Econòmiques i Empresarials	713	461	<b>1.174</b>
Facultat de Dret	682	312	<b>994</b>
Facultat d'Educació	651	204	<b>855</b>
Facultat de Filosofia i Lletres	567	251	<b>818</b>

(\*) No s'inclouen els centres adscrits a la UA.

## Nou ingrés per branca

	<i>Dones</i>	<i>Homes</i>	<i>Total</i>
<b>Total</b>	<b>3.510</b>	<b>2.075</b>	<b>5.585</b>
Arts i Humanitats	413	177	<b>590</b>
Ciències	275	189	<b>464</b>
Ciències de la Salut	325	85	<b>410</b>
Ciències Socials i Jurídiques	2.194	1.020	<b>3.214</b>
Enginyeria i Arquitectura	303	604	<b>907</b>

# Matrícula

## Alumnat de nou ingrés en programes de doctorat

Curs 2017-18

### Metodologia

Font: SIUA

Data: Febrer 2018

Més informació: SIUA

Les dades de programes de doctorat interuniversitaris solament arpleguen informació de l'alumnat matriculat en la Universitat d'Alacant.

<b>PROGRAMES DE DOCTORAT</b>	
	<b>Total</b>
	<b>444</b>
AIGUA I DESENVOLUPAMENT SOSTENIBLE (E010)	21
BIODIVERSITAT I CONSERVACIÓ (E009)	7
BIOLOGIA EXPERIMENTAL I APLICADA (E008)	10
CIÈNCIA DE MATERIALS (E007)	22
CIÈNCIES DE LA SALUT (E013)	37
CIÈNCIES DEL MAR I BIOLOGIA APLICADA (E005)	2
CIÈNCIES EXPERIMENTALS I BIOSANITÀRIES (E006)	11
CONSERVACIÓ I RESTAURACIÓ D'ECOSISTEMES (E012)	14
DRET (E001)	41
ECONOMIA (E003)	9
ECONOMIA (E011 - Interuniversitari)	3
ELECTROQUÍMICA. CIÈNCIA I TECNOLOGIA (E022 - Interuniversitari)	3
EMPRESA, ECONOMIA I SOCIETAT (E023)	19
ENGINYERIA DE MATERIALS, ESTRUCTURES I TERRENY: CONSTR. SOSTEN. (E016)	16
ENGINYERIA QUÍMICA (E017)	7
ESTUDIS HISTÒRICS I SOCIALS SOBRE CIÈNCIA, MEDICINA I COMUNICAC (E025 - Interuniversitari)	2
ESTUDIS INTERDISCIPLINARS DE GÈNERE (E027 - Interuniversitari)	6
FILOSOFIA I LLETRES (E002)	68
FÍSICA APLICADA A LES CIÈNCIES I LES TECNOLOGIES (E014)	16
INFORMÀTICA (E015)	29
INVESTIGACIÓ EDUCATIVA (E004)	43
MÈTODES MATEMÀTICS I MODELITZACIÓ EN CIÈNCIES I ENGINYERIA (E018)	6
NANOCIÈNCIA I NANOTECNOLOGIA (E024 - Interuniversitari)	0
SÍNTESI ORGÀNICA (E019)	5
TRADUCTOLOGIA, TRADUCCIÓ PROFESSIONAL I AUDIOVISUAL (E028 - Interuniversitari)	23
TRANSFERÈNCIES INTERCULTURALS I HISTÒRIQUES A L'EUROPA MEDIEVAL (E020)	3
TURISME (E021 - Interuniversitari)	21







## Alumnat matriculat en graus per branca d'ensenyament

Curs 2017-18

Metodologia

Font: SIUA

Data: Gener 2018

Més informació: SIUA

	Dones		Homes		Total	
	Nre.	%	Nre.	%	Nre.	%
<b>Total</b>	13.344	100,0	8.735	100,0	22.079	100,0
<b>Arts i Humanitats</b>	1.624	12,2	700	8,0	2.324	10,5
<b>Ciències</b>	919	6,9	730	8,4	1.649	7,5
<b>Ciències de la Salut</b>	1.167	8,7	336	3,8	1.503	6,8
<b>Ciències Socials i Jurídiques</b>	8.551	64,1	4.549	52,1	13.100	59,3
<b>Enginyeria i Arquitectura</b>	1.083	8,1	2.420	27,7	3.503	15,9

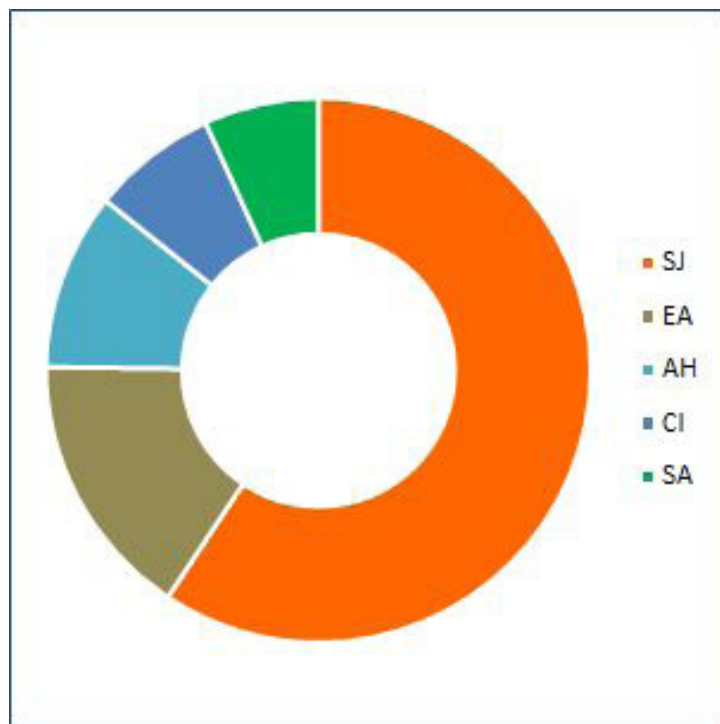


Fig. 1 - Alumnat matriculat en graus per branca d'ensenyament

# Matrícula

## Alumnat matriculat en graus per centre (\*)

Curs 2017-18

### Metodologia

Font: SIUA

Data: Gener 2018

Més informació: SIUA

(\*) No s'inclouen els centres adscrits a la UA.

	Dones	Homes	Total
<b>Total</b>	<b>13.299</b>	<b>8.716</b>	<b>22.015</b>
<b>Escola Politècnica Superior</b>	1.064	2.354	3.418
<b>Facultat de Ciències</b>	1.117	802	1.919
<b>Facultat de Ciències de la Salut</b>	969	264	1.233
<b>Facultat de Ciències Econòmiques i Empresarials</b>	2.766	1.945	4.711
<b>Facultat de Dret</b>	2.695	1.394	4.089
<b>Facultat d'Educació</b>	2.521	919	3.440
<b>Facultat de Filosofia i Lletres</b>	2.167	1.038	3.205

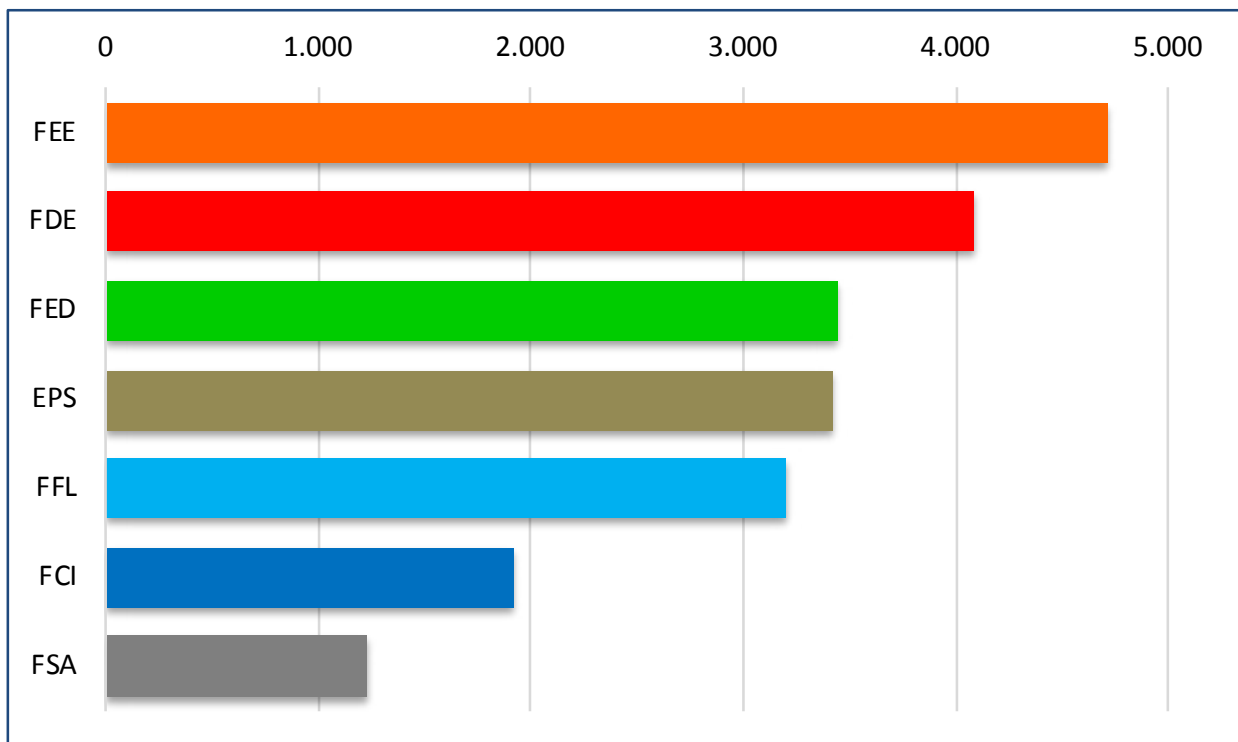


Fig. 2 - Alumnat matriculat per centre

# Matrícula

## Alumnat matriculat en estudis oficials

Curs 2017-18

### Metodologia

Font: SIUA

Data: Febrer 2018

Més informació: SIUA

Les dades d'estudis interuniversitaris solament arrebpleguen informació de l'alumnat matriculat en la Universitat d'Alacant.

	Dones	Homes	Total
<b>GRAUS</b>			
<i>Total</i>	<b>13.344</b>	<b>8.735</b>	<b>22.079</b>
ADMINISTRACIÓ I DIRECCIÓ D'EMPRESES	732	860	1.592
ARQUITECTURA	76	88	164
ARQUITECTURA TÈCNICA	124	210	334
BIOLOGIA	424	268	692
CIÈNCIES DE L'ACTIVITAT FÍSICA I DE L'ESPORT	111	306	417
CIÈNCIES DEL MAR	141	88	229
CRIMINOLOGIA	699	333	1.032
DRET	1.035	520	1.555
ECONOMIA	252	301	553
ENGINYERIA CIVIL	106	222	328
ENGINYERIA EN SO I IMATGE EN TELECOMUNICACIÓ	62	219	281
ENGINYERIA INFORMÀTICA	116	710	826
ENGINYERIA MULTIMÈDIA	106	338	444
ENGINYERIA QUÍMICA	148	135	283
ENGINYERIA ROBÒTICA	35	132	167
ESPANYOL: LLENGUA I LITERATURES	181	59	240
ESTUDIS ANGELESOS	391	97	488
ESTUDIS ÀRABS I ISLÀMICS	52	23	75
ESTUDIS FRANCESOS	63	23	86
FILOLOGIA CATALANA	40	34	74
FÍSICA	29	70	99
FONAMENTS DE L'ARQUITECTURA	216	237	453
GEOGRAFIA I ORDENACIÓ DEL TERRITORI	25	91	116
GEOLOGIA	75	59	134
GESTIÓ I ADMINISTRACIÓ PÚBLICA	63	68	131
HISTÒRIA	208	296	504
HUMANITATS	59	39	98
INFERMERIA	691	142	833
MATEMÀTIQUES	95	127	222
MESTRE EN EDUCACIÓ INFANTIL	1.259	100	1.359
MESTRE EN EDUCACIÓ PRIMÀRIA	1.151	513	1.664
NUTRICIÓ HUMANA I DIETÈTICA	278	122	400
ÒPTICA I OPTOMETRIA	198	72	270
PUBLICITAT I RELACIONS PÚBLIQUES	739	373	1.112
QUÍMICA	155	118	273
RELACIONS LABORALS I RECURSOS HUMANS	353	198	551
RELACIONS LABORALS I RECURSOS HUMANS	45	19	64
SOCIOLOGIA	105	95	200

	Dones	Homes	Total
TECNOLOGIES DE LA INFORMACIÓ PER A LA SALUT	75	63	138
TRADUCCIÓ I INTERPRETACIÓ	630	129	759
TREBALL SOCIAL	613	82	695
TURISME	518	247	765
DOBLE GRAU EN DRET I ADMINISTRACIÓ I DIRECCIÓ D'EMPRESSES	331	219	550
DOBLE GRAU EN DRET I CRIMINOLOGIA	214	56	270
DOBLE GRAU EN ENGINYERIA INFORMÀTICA I ADMINISTRACIÓ I DIRECCIÓ D'EMPRESSES	19	66	85
DOBLE GRAU EN TURISME I ADMINISTRACIÓ I DIRECCIÓ D'EMPRESSES	306	168	474
<b>MÀSTERS</b>			
<i>Total</i>	<b>983</b>	<b>765</b>	<b>1.748</b>
ADMINISTRACIÓ I DIRECCIÓ D'EMPRESSES (D078)	34	19	53
ADVOCACIA (D077)	108	88	196
ANÀLISI I GESTIÓ D'ECOSISTEMES MEDITERRANIS (D033 - Interuniversitari)	5	1	6
ANGLÉS I ESPANYOL PER A FINS ESPECÍFICS I EMPRESARIALS (D057)	18	3	21
ARQUEOLOGIA PROFESSIONAL I GESTIÓ DEL PATRIMONI (D034)	15	24	39
ARQUITECTURA (D093)	14	19	33
ASSESSORAMENT LINGÜÍSTIC I CULTURA LITERÀRIA (D036 - Interuniversitari)	1	0	1
AUTOMÀTICA I ROBÒTICA (D037)	7	22	29
BIOMEDICINA (D039)	6	2	8
BIOTECNOLOGIA PER A LA SALUT I LA SOSTENIBILITAT (D040)	4	3	7
CIÈNCIA DE MATERIALS (D041)	2	4	6
COMUNICACIÓ I INDÚSTRIES CREATIVES (D069)	23	8	31
COOPERACIÓ AL DESENVOLUPAMENT (D043 - Interuniversitari)	20	9	29
DESENVOLUPAMENT D'APLICACIONS I SERVEIS WEB (D045)	4	10	14
DESENVOLUPAMENT DE PROGRAMARI PER A DISPOSITIUS MÒBILS (D092)	4	14	18
DESENVOLUPAMENT LOCAL I INNOVACIÓ TERRITORIAL (D046)	4	8	12
DIRECCIÓ I PLANIFICACIÓ DEL TURISME (D047)	22	9	31
DRET AMBIENTAL (D044)	7	11	18
DRET DE DANYS (D095)	2	5	7
ECONOMIA APLICADA (D048)	4	3	7
ECONOMIA QUANTITATIVA (D049)	12	10	22
ELECTROQUÍMICA. CIÈNCIA I TECNOLOGIA (D080 - Interuniversitari)	5	4	9
EMERGÈNCIES I CATÀSTROFES (D096)	19	8	27
ENGINYERIA DE CAMINS, CANALS I PORTS (D081)	22	48	70
ENGINYERIA DE MATERIALS (D026)	2	0	2
ENGINYERIA DE TELECOMUNICACIÓ (D072)	7	19	26
ENGINYERIA GEOLÒGICA (D088)	2	9	11
ENGINYERIA INFORMÀTICA (D073)	10	34	44
ENGINYERIA QUÍMICA (D089)	21	20	41
ENVELLIMENT ACTIU I SALUT (D097)	15	1	16
ESPANYOL I ANGLÉS COM A SEGONA LLENGUA / LLENGUA ESTRANGERA (D050)	41	12	53
ESTUDIS LITERARIS (D051)	13	5	18
GESTIÓ ADMINISTRATIVA (D098)	16	10	26
GESTIÓ DE L'EDIFICACIÓ (D053)	7	9	16
GESTIÓ I RESTAURACIÓ DEL MEDI NATURAL (D055)	4	4	8
GESTIÓ PESQUERA SOSTENIBLE (D070)	10	7	17
GESTIÓ SOSTENIBLE I TECNOLOGIES DE L'AIGUA (D054)	4	6	10
HISTÒRIA DE LA CIÈNCIA I COMUNICACIÓ CIENTÍFICA (D086 - Interuniversitari)	2	2	4
HISTÒRIA DE L'EUROPA CONTEMPORÀNIA: IDENTITATS I INTEGRACIÓ (D071)	1	7	8

	Dones	Homes	Total
HISTÒRIA I IDENTITATS EN EL MEDITERRANI OCCIDENTAL (D087 - Interuniversitari)	3	4	7
INVESTIGACIÓ CIÈNCIES DE LA SALUT (D099)	9	3	12
INVESTIGACIÓ CRIMINAL I CIÈNCIES FORENSES (D094)	6	6	12
INVESTIGACIÓ EDUCATIVA (D027)	32	9	41
INVESTIGACIÓ EN CIÈNCIES DE LA INFERMERIA (D074)	0	1	1
NANOCIÈNCIA I NANOTECNOLOGIA MOLECULAR (D100 - Interuniversitari)	1	2	3
NUTRICIÓ I ALIMENTACIÓ (D101)	17	2	19
OPTOMETRIA AVANÇADA I SALUT VISUAL (D090)	8	5	13
PALEONTOLOGIA APLICADA (D091 - Interuniversitari)	1	7	8
PLANIFICACIÓ I GESTIÓ DE RISCS NATURALS (D062)	5	5	10
PREVENCIÓ DE RISCOS LABORALS (D082)	19	19	38
PROFESSORAT D'EDUCACIÓ SECUNDÀRIA (D024)	288	207	495
QUÍMICA AMBIENTAL I SOSTENIBLE (D076)	6	6	12
QUÍMICA MÈDICA (D063)	1	2	3
TRADUCCIÓ INSTITUCIONAL (D065)	70	10	80

<b>PROGRAMES DE DOCTORAT</b>				
	<b>Total</b>	<b>728</b>	<b>756</b>	<b>1.484</b>
AIGUA I DESENVOLUPAMENT SOSTENIBLE (E010)	19	28	47	
BIODIVERSITAT I CONSERVACIÓ (E009)	7	9	16	
BIOLOGIA EXPERIMENTAL I APLICADA (E008)	17	11	28	
CIÈNCIA DE MATERIALS (E007)	31	39	70	
CIÈNCIES DE LA SALUT (E013)	79	37	116	
CIÈNCIES DEL MAR I BIOLOGIA APLICADA (E005)	8	11	19	
CIÈNCIES EXPERIMENTALS I BIOSANITÀRIES (E006)	35	26	61	
CONSERVACIÓ I RESTAURACIÓ D'ECOSISTEMES (E012)	18	11	29	
DRET (E001)	69	81	150	
ECONOMIA (E003)	23	18	41	
ECONOMIA (E011 - Interuniversitari)	3	2	5	
ELECTROQUÍMICA. CIÈNCIA I TECNOLOGIA (E022 - Interuniversitari)	5	9	14	
EMPRESA, ECONOMIA I SOCIETAT (E023)	38	35	73	
ENGINYERIA DE MATERIALS, ESTRUCTURES I TERRENY: CONSTR. SOSTEN. (E016)	11	29	40	
ENGINYERIA QUÍMICA (E017)	9	10	19	
ESTUDIS HISTÒRICS I SOCIALS SOBRE CIÈNCIA, MEDICINA I COMUNICAC (E025 - Interuniversitari)	3	3	6	
ESTUDIS INTERDISCIPLINARS DE GÈNERE (E027 - Interuniversitari)	20	4	24	
FILOSOFIA (E026 - Interuniversitari)	0	0	0	
FILOSOFIA I LLETRES (E002)	141	153	294	
FÍSICA APLICADA A LES CIÈNCIES I LES TECNOLOGIES (E014)	11	17	28	
INFORMÀTICA (E015)	24	87	111	
INVESTIGACIÓ EDUCATIVA (E004)	60	67	127	
MÈTODES MATEMÀTICS I MODELITZACIÓ EN CIÈNCIES I ENGINYERIA (E018)	7	7	14	
NANOCIÈNCIA I NANOTECNOLOGIA (E024 - Interuniversitari)		1	1	
SÍNTESI ORGÀNICA (E019)	14	11	25	
TRADUCTOLOGIA, TRADUCCIÓ PROFESSIONAL I AUDIOVISUAL (E028 - Interuniversitari)	34	10	44	
TRANSFERÈNCIES INTERCULTURALS I HISTÒRIQUES A L'EUROPA MEDIEVAL (E020)	11	11	22	
TURISME (E021 - Interuniversitari)	31	29	60	

# Matrícula

## Altres estudis

Curs 2016-17\*

Metodologia

Font: SIUA

Data: Gener 2018

Més informació: SIUA

	Dones	Homes	Total
<b>Total</b>	<b>10.060</b>	<b>6.402</b>	<b>16.462</b>
Estudis propis. Màster universitari	189	128	<b>317</b>
Estudis propis. Especialista universitari	47	37	<b>84</b>
Estudis propis. Expert universitari	183	182	<b>365</b>
Cursos d'especialització (cursos de menys de 200 hores)	8.837	5.469	<b>14.306</b>
Universitat Permanent	804	586	<b>1.390</b>
<b>Alumnat enviat Programa Mobilitat</b>	<b>520</b>	<b>263</b>	<b>783</b>
ERASMUS	374	163	<b>537</b>
IBEROAMERICANA SANTANDER	9	8	<b>17</b>
NO EUROPEUS	69	57	<b>126</b>
SICUE	68	35	<b>103</b>
<b>Alumnat acollit Programa Mobilitat</b>	<b>666</b>	<b>312</b>	<b>978</b>
ERASMUS KA103	431	193	<b>624</b>
ERASMUS MUNDUS	0	2	<b>2</b>
MATRÍCULA EXTRAORDINÀRIA	22	17	<b>39</b>
NO EUROPEUS	157	70	<b>227</b>
SICUE	21	10	<b>31</b>
VISITANTS	35	20	<b>55</b>

\*La matrícula fa referència al curs 2015-16, ja que s'ofereixen cursos durant tot el curs acadèmic, i també les dades de mobilitat.

# Matrícula

## Alumnat matriculat en doctorat per edat i sexe

Curs 2017-18

### Metodologia

Font: SIUA

Data: Gener 2018

Edat	Dones	Homes	Total
<b>Total</b>	<b>730</b>	<b>755</b>	<b>1.485</b>
20-24	41	48	89
25-29	218	176	394
30-34	127	108	235
35-39	104	112	216
40-44	96	103	199
45-49	65	87	152
50-59	67	98	165
>=60	12	23	35

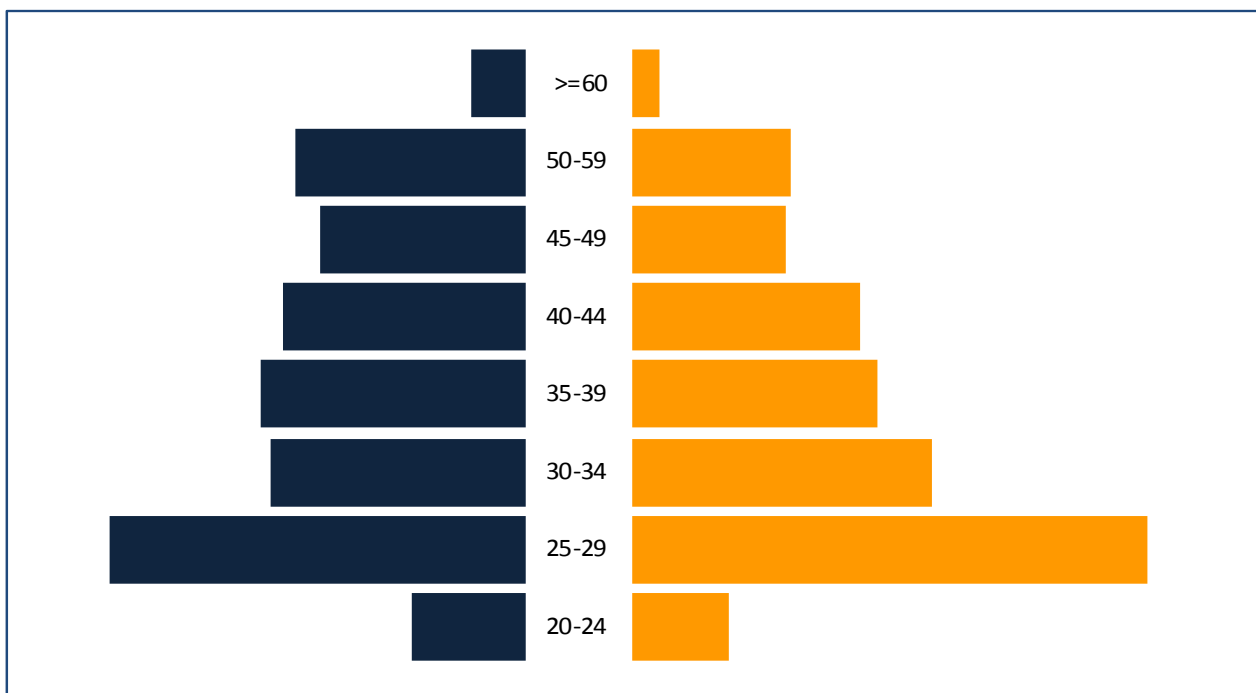


Fig. 3 - Alumnat matriculat en doctorat per edat

# Matrícula

## Alumnat matriculat en graus per nacionalitat

Curs 2017-18

### Metodologia

Font: SIUA

Data: Febrer 2018

Més informació: SIUA

Nacionalitat	Total	Dones
<b>Total</b>	<b>22.079</b>	<b>13.344</b>
ALEMANYA	36	22
ANDORRA	1	0
ANGOLA	1	1
ALGÈRIA	48	32
ARGENTINA	95	59
ARMÈNIA	12	9
AUSTRÀLIA	1	1
ÀUSTRIA	1	1
AZERBAIDJAN	2	0
BÈLGICA	17	13
BIELORÚSSIA	6	3
BOLÍVIA	23	12
BÒSNIA HERCEGOVINA	1	1
BRASIL	31	17
BULGÀRIA	73	45
COLÒMBIA	150	94
COOK, ILLES	1	1
COREA DEL SUD	1	1
CROÀCIA	2	0
CUBA	17	11
DINAMARCA	1	1
DOMINICA	1	1
EQUADOR	139	92
EGIPTE	1	1
EL SALVADOR	3	2
ESLOVÀQUIA	4	4
ESPANYA	20378	12.247
ESTATS UNITS D'AMÈRICA	4	3
FINLÀNDIA	5	5
FRANÇA	25	16
GEÒRGIA	4	3
GHANA	1	0
GUATEMALA	1	1
GUINEA EQUATORIAL	19	12
HOLANDA (PAÏSOS BAIXOS)	18	8

Nacionalitat	Total	Dones
HONDURES	6	5
HONGRIA	10	7
ÍNDIA	7	4
IRAN	5	3
IRLANDA (EIRE)	5	3
ISLÀNDIA	2	0
ISRAEL	2	0
ITÀLIA	60	35
JAPÓ	1	0
KAZAKHSTAN	4	2
KIRGUIZISTAN	2	2
LETÒNIA	2	1
LÍBAN	1	1
LITUÀNIA	15	12
EL MARROC	130	86
MÈXIC	4	3
MOLDÀVIA	12	5
NEPAL	1	1
NICARAGUA	3	3
NIGÈRIA	4	2
NORUEGA	4	4
PAKISTAN	2	0
PALESTINA	1	0
PARAGUAI	10	8
PERÚ	26	19
POLÒNIA	10	6
PORTUGAL	5	4
REGNE UNIT	85	53
REPÚBLICA TXECA	1	1
REPÚBLICA DOMINICANA	3	1
ROMANIA	153	115
RÚSSIA	117	76
SÀHARA	1	0
SAO TOMÉ I PRÍNCIPE	1	1
SÈRBIA	1	0
SÍRIA	4	0
SUÈCIA	3	2
SUÏSSA	6	4
TXÈQUIA	1	0
UCRAÏNA	102	72
URUGUAI	23	16
UZBEKISTAN	1	1
VENEÇUELA	37	22





Fig. 4 - Matrícula en graus per nacionalitat

\* No s'inclou la nacionalitat espanyola

# Matrícula

## Alumnat matriculat en doctorat per nacionalitat

Curs 2017-18

### Metodologia

Font de dades:

SIUA

Data:

Gener 2018

Nacionalitat	Dones	Homes	Total
<b>TOTAL</b>	<b>722</b>	<b>753</b>	<b>1.475</b>
ALEMANYA	0	1	1
ARÀBIA SAUDI	0	1	1
ARGÈLIA	0	1	1
ARGENTINA	1	0	1
ARMÈNIA	0	1	1
AZERBAIDJAN	0	1	1
BOLÍVIA	32	34	66
BÒSNIA HERCEGOVINA	14	11	25
BRASIL	0	2	2
BULGÀRIA	0	1	1
CAMERUN	15	33	48
COLÒMBIA	1	0	1
COSTA RICA	16	10	26
CUBA	480	498	978
EQUADOR	53	79	132
EGIPTE	0	1	1
EL SALVADOR	3	0	3
ESPANYA	1	0	1
ESTATS UNITS D'AMÈRICA	1	1	2
FILIPINES	1	2	
FRANÇA	2	4	6
GEÒRGIA	1	0	1
GRÈCIA	0	1	1
GUATEMALA	15	9	24
HOLANDA (PAÏSOS BAIXOS)	2	1	3
HONGRIA	0	1	1
L'IRAQ	0	1	1
IRAN	0	1	1
ITÀLIA	0	1	1
JAPÓ	4	5	9
JORDÀNIA	14	7	21
LÍBIA	1	1	2
LUXEMBURG	0	1	1
MACEDÒNIA	2	0	2
EL MARROC	1	0	1
MÈXIC	1	0	1
MOÇAMBIC	2	4	6
NORUEGA	0	2	2
PALESTINA	5	3	8
PANAMÀ	0	1	1

Nacionalitat	Dones	Homes	Total
PERÚ	2	0	2
POLÒNIA	0	1	1
PORTUGAL	2	3	5
PUERTO RICO	7	2	9
REGNE UNIT	6	4	10
REPÚBLICA DOMINICANA	2	4	6
ROMANIA	15	1	16
RÚSSIA	6	10	16
SENEGAL	0	1	1
SÈRBIA	1	0	1
SUD-ÀFRICA	0	1	
SUÏSSA	1	1	2
TAILÀNDIA	2	0	2
TUNISIA	6	1	7
TURQUIA	1	2	
UCRAÏNA	3	1	4
VENEÇUELA	0	1	1
XILE	4	1	5
XINA (REPÚBLICA POPULAR)	1	0	1
XIPRE	3	1	4

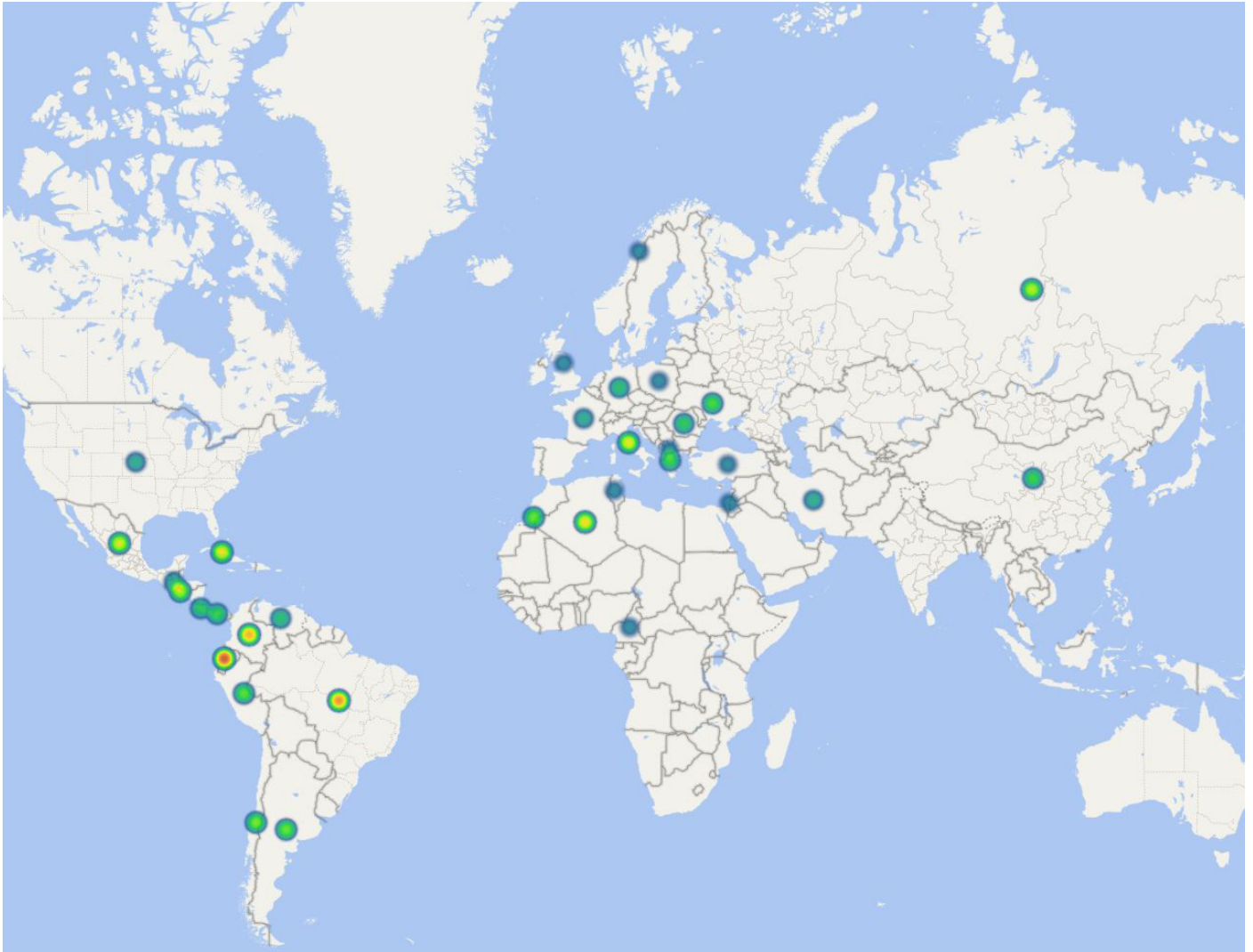


Fig. 5 - Distribució de matrícula en doctorat per nacionalitat

\* No s'inclou la nacionalitat espanyola

# Matrícula

## Coneixement de valencià

Curs 2017-18

### Metodologia

Font: SIUA

Data: Febrer 2018

Més informació: SIUA

Nota: Les xifres es corresponen amb el nombre d'alumnes que han respost a l'enquesta en el procés d'automatrícula.

	Entès	Escrit	Parlat	Llegit
<b>Bastant bé</b>	7.298	7.150	7.008	7.142
<b>Correctament</b>	9.673	5.026	5.594	8.411
<b>Amb dificultat</b>	2.518	5.350	5.041	2.406
<b>Gens</b>	2.248	4.053	3.926	3.678
<b>No contesta</b>	304	462	472	404

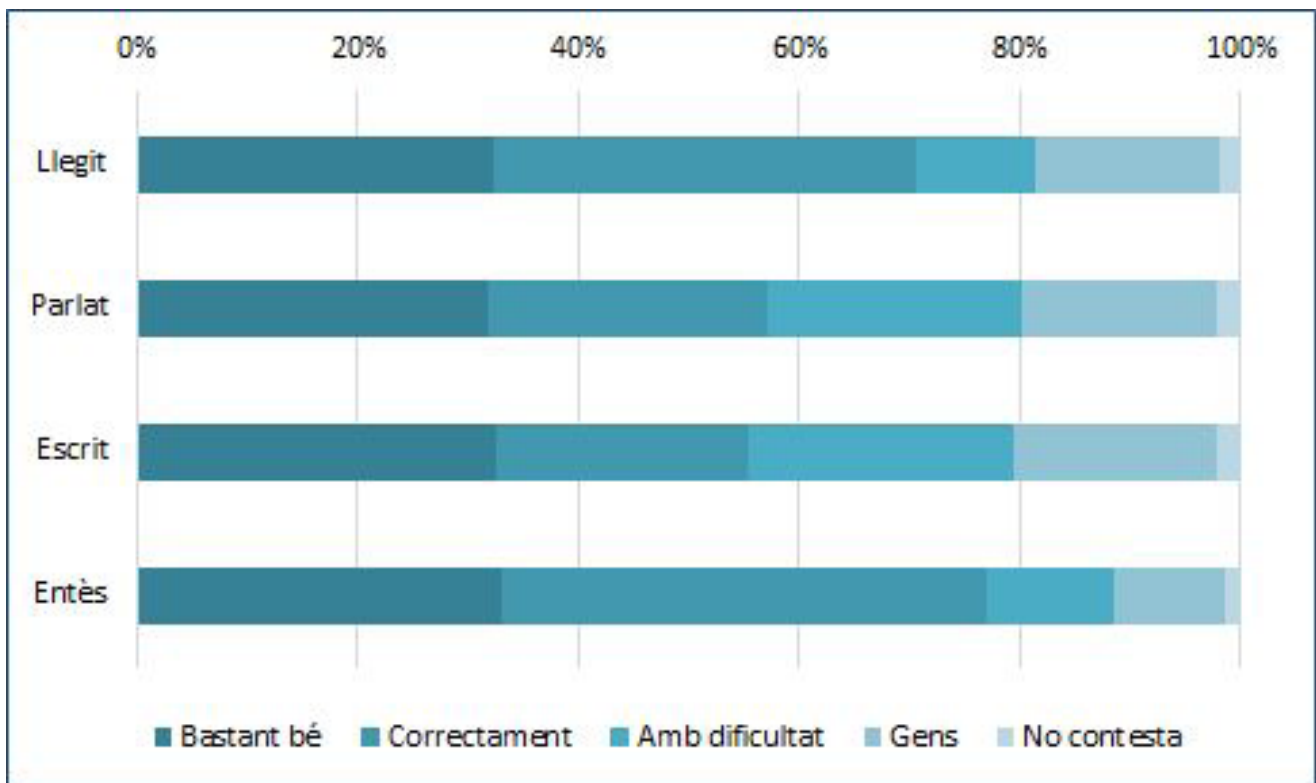


Fig. 6 - Coneixement de valencià

# Matrícula

## Demanda de docència en valencià per centre

Curs 2017-18

### Metodologia

Font: SIUA

Data: Febrer 2018

Més informació: SIUA

(Valors en percentatge)

Centre	Valencià	Castellà	Indiferent	NS/NC
<b>Total</b>	<b>6,0</b>	<b>87,1</b>	<b>5,7</b>	<b>1,2</b>
Escola Adscrita de Relacions Laborals - Elda	0,0	40,6	3,1	56,3
Escola Politècnica Superior	3,1	89,5	6,4	1,0
Facultat de Ciències	7,9	82,6	8,0	1,5
Facultat de Ciències de la Salut	3,7	89,5	5,1	1,7
Facultat de Ciències Econòmiques i Empresariales	4,0	91,4	3,9	0,7
Facultat de Dret	3,0	92,7	3,7	0,6
Facultat d'Educació	12,7	77,6	8,2	1,4
Facultat de Filosofia i Lletres	8,7	83,9	6,2	1,1

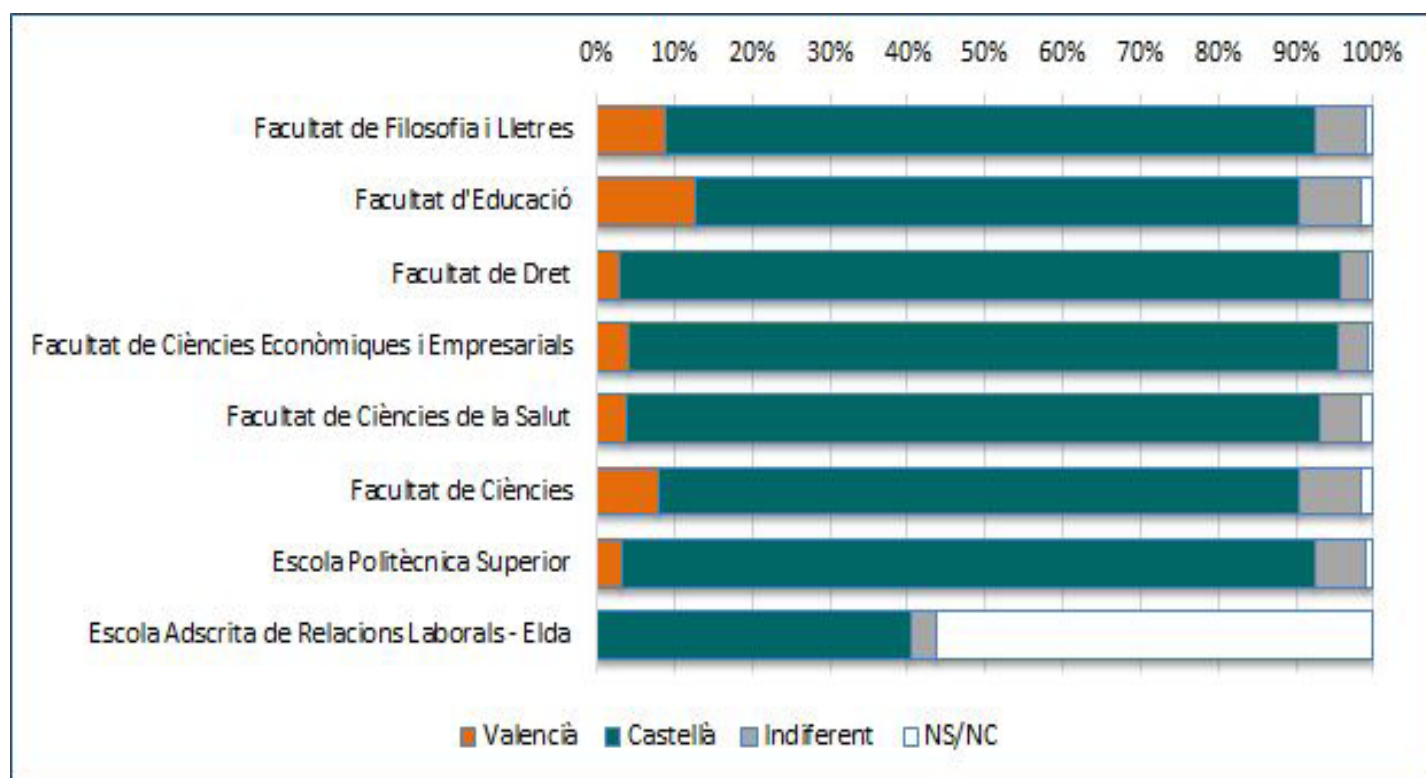


Fig. 7 - Demanda de docència en valencià per centre

# Alumnat graduat

---

## Estudis oficials: PSC i grau

Curs 2016-17

### Metodologia

Font: SIUA

Data: Gener 2018

Més informació: SIUA

	<b>Dones</b>	<b>Homes</b>	<b>Total</b>
<b><i>Total</i></b>	<b>2.573</b>	<b>1.599</b>	<b>4.172</b>
Cicle curt	27	21	<b>48</b>
Cicle llarg	223	196	<b>419</b>
Només 2n cicle	63	59	<b>122</b>
Graus	2.260	1.323	<b>3.583</b>

# Alumnat graduat

## Estudis oficials: màsters oficials i tercer cicle

Curs 2016-17

### Metodologia

Font: SIUA

Data: Gener 2018

Més informació: SIUA

	<b>Dones</b>	<b>Homes</b>	<b>Total</b>
<b><i>Total</i></b>	<b>733</b>	<b>625</b>	<b>1.358</b>
Cursos oficials de postgrau	610	501	<b>1.111</b>
Tercer cicle (RD 99/2011)	45	76	<b>121</b>
Tercer cicle (programes anteriors)	78	48	<b>126</b>

# Alumnat graduat

## Distribució dels estudis de PSC i graus per branca d'ensenyament

Curs 2016-17

### Metodologia

Font: SIUA

Data: Gener 2018

Més informació: SIUA

	Total				Cicle curt				Cicle llarg				Només 2n cicle				Grau			
	Dones		Total		Dones		Total		Dones		Total		Dones		Total		Dones		Total	
	Nre.	%	Nre.	%	Nre.	%	Nre.	%	Nre.	%	Nre.	%	Nre.	%	Nre.	%	Nre.	%	Nre.	%
<b>Total</b>	<b>2.573</b>	<b>100,0</b>	<b>4.172</b>	<b>100,0</b>	<b>27</b>	<b>100,0</b>	<b>48</b>	<b>100,0</b>	<b>223</b>	<b>100,0</b>	<b>419</b>	<b>100,0</b>	<b>63</b>	<b>100,0</b>	<b>122</b>	<b>100,0</b>	<b>2.260</b>	<b>100,0</b>	<b>3.583</b>	<b>100,0</b>
Arts i Humanitats	315	12,2	461	11,0	0	0,0	0	0,0	30	13,5	39	9,3	0	0,0	0	0,0	285	12,6	422	11,8
Ciències	140	5,4	255	6,1	2	7,4	5	10,4	20	9,0	38	9,1	0	0,0	0	0,0	118	5,2	212	5,9
Ciències de la Salut	223	8,7	293	7,0	0	0,0	0	0,0	0	0,0	0	0,0	0	0,0	0	0,0	223	9,9	293	8,2
Ciències Socials i Jurídiques	1.713	66,6	2.563	61,4	24	88,9	41	85,4	119	53,4	193	46,1	49	77,8	74	60,7	1.521	67,3	2.255	62,9
Enginyeria i Arquitectura	182	7,1	600	14,4	1	3,7	2	4,2	54	24,2	149	35,6	14	22,2	48	39,3	113	5,0	401	11,2

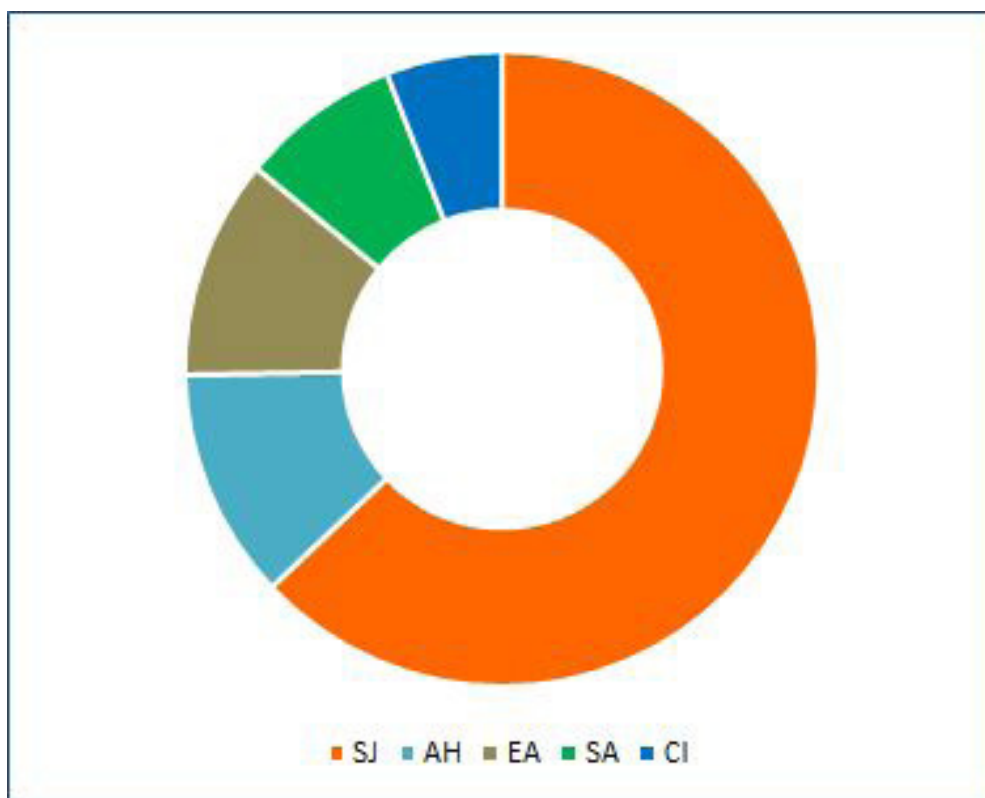


Fig. 8 - Alumnat graduat per branca



# Alumnat graduat

## Alumnat graduat per cicle i centre (\*)

Curs 2016-17

### Metodologia

Font: SIUA

Data: Gener 2018

Més informació: SIUA

(\*) No s'inclouen els centres adscrits a la UA.

	<i>Total</i>		Cicle curt		Cicle llarg		Només 2n cicle		Grau	
	Dones	Total	Dones	Total	Dones	Total	Dones	Total	Dones	Total
<b>Total</b>	<b>2.566</b>	<b>4.161</b>	<b>27</b>	<b>48</b>	<b>223</b>	<b>419</b>	<b>63</b>	<b>122</b>	<b>2.253</b>	<b>3.572</b>
EPS	182	600	1	2	54	149	14	48	113	401
FCI	154	276	0	1	20	38	0	0	134	237
FSA	209	272	2	4	0	0	0	0	207	268
FEE	583	919	7	15	48	82	0	0	528	822
FDE	421	673	6	7	71	111	32	52	312	503
FED	554	737	5	9	0	0	17	22	532	706
FFL	463	684	6	10	30	39	0	0	427	635

# Alumnat graduat

## Durada mitjana dels estudis

Curs 2016-17

### Metodologia

Font: SIUA

Data: Gener 2018

Més informació: SIUA

\*Mitjana en anys

(n.c. = No calculable)

Titulació	Dones		Homes		Total	
	Mitjana*	Nre.	Mitjana*	Nre.	Mitjana*	Total
<b>GRAU</b>						
ADMINISTRACIÓ I DIRECCIÓ D'EMPRESES	5,7	199	5,9	141	5,8	340
ARQUITECTURA	5,9	17	6,0	12	5,9	29
ARQUITECTURA TÈCNICA	5,7	27	5,6	34	5,7	61
BIOLOGIA	4,9	76	4,7	43	4,8	119
CIÈNCIES DE L'ACTIVITAT FÍSICA I DE L'ESPORT	4,4	17	4,1	53	4,2	70
CIÈNCIES DEL MAR	4,6	18	4,5	13	4,6	31
CRIMINOLOGIA	4,8	72	4,9	41	4,8	113
DRET	5,2	142	5,6	91	5,4	233
DRET I ADE	5,9	45	5,7	23	5,8	68
ECONOMIA	4,6	32	4,7	44	4,7	76
ENGINYERIA CIVIL	4,5	21	5,4	66	5,2	87
ENGINYERIA EN INFORMÀTICA	5,1	7	5,5	63	5,5	70
ENGINYERIA EN SO I IMATGE EN TELECOMUNICACIÓ	4,8	6	5,1	32	5,1	38
ENGINYERIA MULTIMÈDIA	5,0	9	4,8	51	4,8	60
ENGINYERIA QUÍMICA	4,8	15	4,9	15	4,8	30
ESPANYOL: LLENGUA I LITERATURES	4,3	28	4,7	10	4,4	38
ESTUDIS ANGLÉSOS	4,6	75	4,6	25	4,6	100
ESTUDIS ÀRABS I ISLÀMICS	5,0	4	5,0	4	5,0	8
ESTUDIS FRANCESOS	4,4	12	5,0	2	4,5	14
FILOLOGIA CATALANA	4,9	7	5,0	9	4,9	16
FONAMENTS DE L'ARQUITECTURA	2,4	11	2,4	15	2,4	26
GEOGRAFIA I ORDENACIÓ DEL TERRITORI	4,5	2	4,9	15	4,8	17
GEOLOGIA	5,3	6	4,9	9	5,1	15
GESTIÓ I ADMINISTRACIÓ PÚBLICA	5,5	11	4,3	10	5,0	21
HISTÒRIA	4,2	31	4,5	55	4,4	86
HUMANITATS	4,3	13	4,0	4	4,2	17
INFERMERIA	4,0	146	4,0	39	4,0	185
MATEMÀTIQUES	5,0	5	5,2	12	5,1	17
MESTRE. EDUCACIÓ INFANTIL	4,1	280	4,2	18	4,1	298
MESTRE. EDUCACIÓ PRIMÀRIA	4,2	235	4,3	103	4,3	338
NUTRICIÓ HUMANA I DIETÈTICA	4,2	61	4,7	22	4,3	83
ÒPTICA I OPTOMETRIA	4,6	16	4,7	9	4,6	25
PUBLICITAT I RELACIONS PÚBLIQUES	4,6	147	4,7	70	4,6	217
QUÍMICA	5,4	13	5,1	17	5,2	30
RELACIONS LABORALS I RECURSOS HUMANS	5,3	49	5,3	30	5,3	79
SOCIOLOGIA	4,9	16	4,7	17	4,8	33
TRADUCCIÓ I INTERPRETACIÓ	4,5	115	4,5	28	4,5	143
TREBALL SOCIAL	4,9	96	4,5	13	4,8	109
TURISME	4,9	140	4,9	56	4,9	196
TURISME I ADE	5,7	38	5,1	9	5,6	47

Titulació	Dones		Homes		Total	
	Mitjana*	Nre.	Mitjana*	Nre.	Mitjana*	Total
<b>PSC</b>						
ARQUITECTURA	9,6	26	9,6	56	9,6	82
DIPLOMATURA EN CIÈNCIES EMPRESARIALS	7,3	3	8,0	7	7,8	10
DIPLOMATURA EN GESTIÓ I ADMINISTRACIÓ PÚBLICA	5,0	1	n.c.	0	5,0	1
DIPLOMATURA EN NUTRICIÓ HUMANA I DIETÈTICA	6,5	2	5,0	2	5,8	4
DIPLOMATURA EN ÒPTICA I OPTOMETRIA	n.c.	0	11,0	1	11,0	1
DIPLOMATURA EN RELACIONS LABORALS	8,0	5	11,0	1	8,5	6
DIPLOMATURA EN TREBALL SOCIAL	8,5	4	8,0	1	8,4	5
DIPLOMATURA EN TURISME	6,3	6	6,8	4	6,5	10
ENGINYERIA DE CAMINS, CANALS I PORTS	7,2	14	7,4	34	7,3	48
ENGINYERIA EN INFORMÀTICA	9,5	2	10,2	13	10,1	15
ENGINYERIA GEOLÒGICA	10,8	6	10,5	4	10,7	10
ENGINYERIA QUÍMICA	9,7	20	10,2	22	10,0	42
INFORMÀTICA DE GESTIÓ	11,0	1	10,0	1	10,5	2
LLICENCIATURA EN ADMINISTRACIÓ I DIRECCIÓ D'EMPRESES	9,3	27	8,2	17	8,9	44
LLICENCIATURA EN BIOLOGIA	10,3	7	11,0	2	10,4	9
LLICENCIATURA EN CIÈNCIES DE L'ACTIVITAT FÍSICA I DE L'ESPORT	6,3	6	7,0	1	6,4	7
LLICENCIATURA EN CIÈNCIES DEL TREBALL	4,3	4	6,0	3	5,0	7
LLICENCIATURA EN CRIMINOLOGIA	5,8	28	5,8	17	5,8	45
LLICENCIATURA EN DRET	9,5	71	9,1	40	9,4	111
LLICENCIATURA EN ECONOMIA	8,0	3	11,0	2	9,2	5
LLICENCIATURA EN FILOLOGIA ANGLESA	9,0	5	9,0	1	9,0	6
LLICENCIATURA EN FILOLOGIA CATALANA	8,0	1	n.c.	0	8,0	1
LLICENCIATURA EN FILOLOGIA FRANCESA	10,0	2	n.c.	0	10,0	2
LLICENCIATURA EN FILOLOGIA HISPÀNICA	11,0	3	n.c.	0	11,0	3
LLICENCIATURA EN GEOGRAFIA	11,0	2	8,5	2	9,8	4
LLICENCIATURA EN HISTÒRIA	9,6	8	10,5	2	9,8	10
LLICENCIATURA EN HUMANITATS	10,0	3	10,0	3	10,0	6
LLICENCIATURA EN MATEMÀTIQUES	9,3	7	8,0	4	8,8	11
LLICENCIATURA EN PSICOPEDAGOGIA	5,9	11	9,5	4	6,9	15
LLICENCIATURA EN PUBLICITAT I RELACIONS PÚBLIQUES	7,4	15	8,1	15	7,7	30
LLICENCIATURA EN QUÍMICA	10,7	6	10,2	12	10,3	18
LLICENCIATURA EN SOCIOLOGIA	10,0	3	n.c.	0	10,0	3
LLICENCIATURA EN TRADUCCIÓ I INTERPRETACIÓ	10,2	6	8,0	1	9,9	7
MESTRE EN EDUCACIÓ FÍSICA	5,0	1	7,5	4	7,0	5
MESTRE EN EDUCACIÓ INFANTIL	4,0	1	n.c.	0	4,0	1
MESTRE EN EDUCACIÓ PRIMÀRIA	6,5	2	n.c.	0	6,5	2
MESTRE EN LLENGUA ESTRANGERA	7,0	1	n.c.	0	7,0	1

# Alumnat graduat

## Durada mitjana del programa de doctorat a temps complet

Curs 2016-17

### Metodologia

Font: SIUA

Data: Febrer 2018

Més informació: SIUA

Les dades de programes de doctorat interuniversitaris solament arrepleguen informació de l'alumnat matriculat en la Universitat d'Alacant.

	Mitjana en anys
<b>PROGRAMES DE DOCTORAT</b>	
	<b>Total</b> <b>2,31</b>
AIGUA I DESENVOLUPAMENT SOSTENIBLE (E010)	1,75
BIODIVERSITAT I CONSERVACIÓ (E009)	2
BIOLOGIA EXPERIMENTAL I APLICADA (E008)	4
CIÈNCIA DE MATERIALS (E007)	3,36
CIÈNCIES DE LA SALUT (E013)	2,8
CIÈNCIES DEL MAR I BIOLOGIA APLICADA (E005)	2,4
CIÈNCIES EXPERIMENTALS I BIOSANITÀRIES (E006)	1,75
CONSERVACIÓ I RESTAURACIÓ D'ECOSISTEMES (E012)	2,33
DRET (E001)	2,12
ECONOMIA (E003)	4
ECONOMIA (E011 - Interuniversitari)	0
ELECTROQUÍMICA. CIÈNCIA I TECNOLOGIA (E022 - Interuniversitari)	0,99
EMPRESA, ECONOMIA I SOCIETAT (E023)	2,66
ENGINYERIA DE MATERIALS, ESTRUCTURES I TERRENY: CONSTR. SOSTEN. (E016)	3
ENGINYERIA QUÍMICA (E017)	2,33
ESTUDIS HISTÒRICS I SOCIALS SOBRE CIÈNCIA, MEDICINA I COMUNICAC (E025 - Interuniversitari)	3
ESTUDIS INTERDISCIPLINARS DE GÈNERE (E027 - Interuniversitari)	0
FILOSOFIA (E026 - Interuniversitari)	0
FILOSOFIA I LLETRES (E002)	2,7
FÍSICA APLICADA A LES CIÈNCIES I LES TECNOLOGIES (E014)	1,5
INFORMÀTICA (E015)	3,12
INVESTIGACIÓ EDUCATIVA (E004)	3,53
MÈTODES MATEMÀTICS I MODELITZACIÓ EN CIÈNCIES I ENGINYERIA (E018)	0,99
NANOCIÈNCIA I NANOTECNOLOGIA (E024 - Interuniversitari)	4
SÍNTESI ORGÀNICA (E019)	4
TRADUCTOLOGIA, TRADUCCIÓ PROFESSIONAL I AUDIOVISUAL (E028 - Interuniversitari)	0
TRANSFERÈNCIES INTERCULTURALS I HISTÒRIQUES A L'EUROPA MEDIEVAL (E020)	2,79
TURISME (E021 - Interuniversitari)	3,5

# Alumnat graduat

## Altres estudis

Curs 2016-17

### Metodologia

Font: SIUA

Data: Gener 2018

Més informació: SIUA

	<b>Dones</b>	<b>Homes</b>	<b>Total</b>
<b>Total</b>	<b>407</b>	<b>339</b>	<b>746</b>
Títols propis	1	1	2
Estudis propis. Màster universitari	172	115	287
Estudis propis. Especialista universitari	46	33	79
Estudis propis. Expert universitari	188	190	378

# Alumnat graduat

## Alumnat que va aprovar la tesi per edat i sexe

Curs 2016-17

### Metodologia

Font de dades: SIUA

Data: Gener 2018

EDAT	Dones	Total
25-29	27	46
30-34	40	66
35-39	15	35
40-44	21	39
45-49	10	29
50-59	10	31
>=60	0	1
<b>Total general</b>	<b>123</b>	<b>247</b>

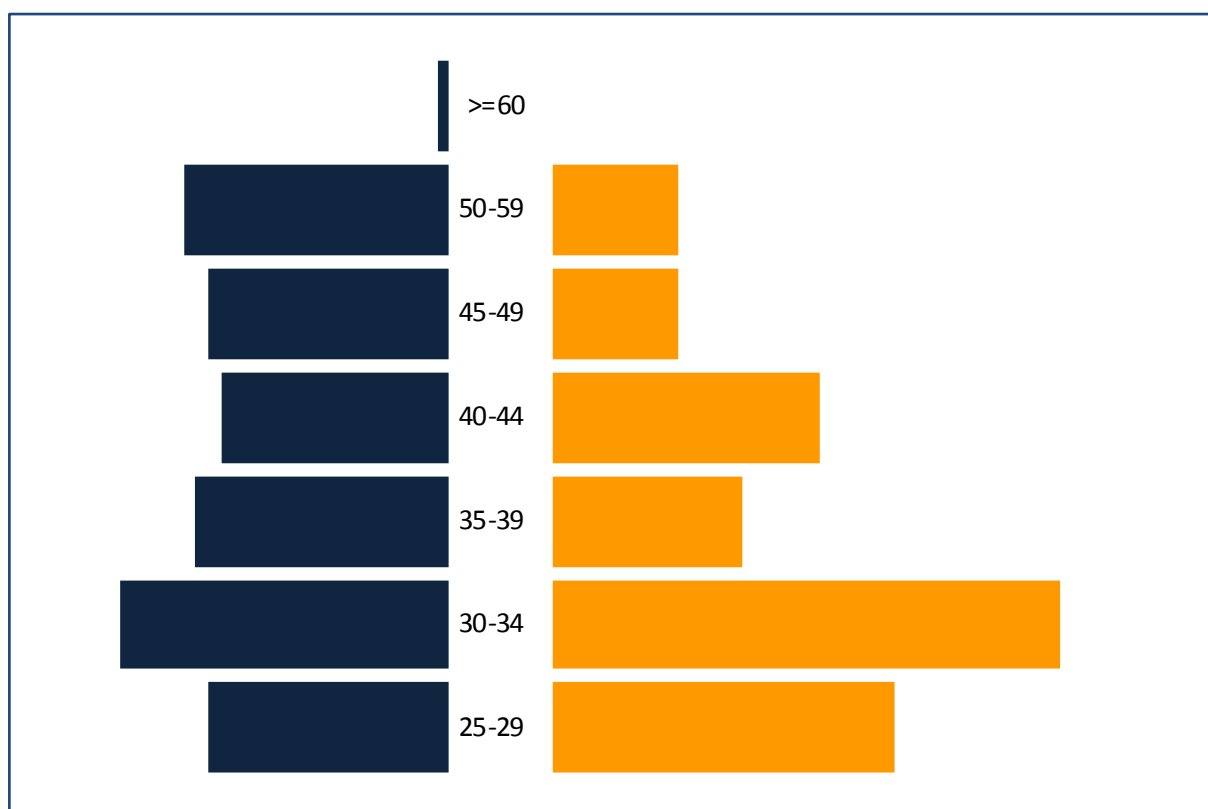


Fig. 9 - Alumnat que va aprovar la tesi per edat

# Alumnat graduat

## Nombre de tesis defensades per estudiants a temps complet i a temps parcial

Curs 2016-17

### Metodologia

Font: SIUA

Data: Febrer 2018

Més informació: SIUA

Les dades de programes de doctorat interuniversitaris solament arrepleguen informació de l'alumnat matriculat en la Universitat d'Alacant.

	Estudiants a temps complet	Estudiants a temps parcial
<b>PROGRAMES DE DOCTORAT</b>		
<b>Total</b>	<b>118</b>	<b>3</b>
AIGUA I DESENVOLUPAMENT SOSTENIBLE (E010)	5	0
BIODIVERSITAT I CONSERVACIÓ (E009)	3	0
BIOLOGIA EXPERIMENTAL I APLICADA (E008)	1	0
CIÈNCIA DE MATERIALS (E007)	11	0
CIÈNCIES DE LA SALUT (E013)	5	0
CIÈNCIES DEL MAR I BIOLOGIA APLICADA (E005)	5	0
CIÈNCIES EXPERIMENTALS I BIOSANITÀRIES (E006)	5	0
CONSERVACIÓ I RESTAURACIÓ D'ECOSISTEMES (E012)	3	0
DRET (E001)	9	0
ECONOMIA (E003)	1	0
ECONOMIA (E011 - Interuniversitari)	0	0
ELECTROQUÍMICA. CIÈNCIA I TECNOLOGIA (E022 - Interuniversitari)	1	0
EMPRESA, ECONOMIA I SOCIETAT (E023)	3	0
ENGINYERIA DE MATERIALS, ESTRUCTURES I TERRENY: CONSTR. SOSTEN. (E016)	5	0
ENGINYERIA QUÍMICA (E017)	3	0
ESTUDIS HISTÒRICS I SOCIALS SOBRE CIÈNCIA, MEDICINA I COMUNICAC (E025 - Interuniversitari)	1	0
ESTUDIS INTERDISCIPLINARS DE GÈNERE (E027 - Interuniversitari)	0	1
FILOSOFIA (E026 - Interuniversitari)	0	0
FILOSOFIA I LLETRES (E002)	10	1
FÍSICA APLICADA A LES CIÈNCIES I LES TECNOLOGIES (E014)	2	1
INFORMÀTICA (E015)	8	0
INVESTIGACIÓ EDUCATIVA (E004)	26	0
MÈTODES MATEMÀTICS I MODELITZACIÓ EN CIÈNCIES I ENGINYERIA (E018)	1	0
NANOCIÈNCIA I NANOTECNOLOGIA (E024 - Interuniversitari)	1	0
SÍNTESI ORGÀNICA (E019)	2	0
TRADUCTOLOGIA, TRADUCCIÓ PROFESSIONAL I AUDIOVISUAL (E028 - Interuniversitari)	0	0
TRANSFERÈNCIES INTERCULTURALS I HISTÒRIQUES A L'EUROPA MEDIEVAL (E020)	5	0
TURISME (E021 - Interuniversitari)	2	0





# BEQUES I AJUDES A L'ESTUDI

## Beques i ajudes a l'estudi

### Alumnat i Docència: Beques i ajudes a l'estudi

Curs 2017-18

#### Metodologia

Font: Servei d'Informàtica

Data: Maig 2018

(\*)Quantia destinada a finançar les convocatòries de beques i ajudes per a realitzar estudis universitaris oficials i no finançades amb caràcter finalista per la comunitat autònoma ni per l'AGE

#### Alumnes de PSC i Grau

	<b>Total</b>	<b>24.959.184,87</b>
M.E.C.		22.046.744,31
Comunitat Autònoma		767.586,00
Universitat *		2.144.854,56

#### Alumnes de Postgrau

	<b>Total</b>	<b>2.207.086,06</b>
M.E.C.		1.847.562,00
Comunitat Autònoma		12.606,00
Universitat *		346.918,06



# TAXES ACADÈMIQUES DE RENDIMENT

## VERIFICA

### Taxa de graduació

#### Metodologia

Font: SIUA

Data: Novembre 2017

Més informació: SIUA

El curs de referència per al càlcul de la taxa de graduació és el curs d'ingrés, el qual es mostra per a cada titulació.

Les taxes de màsters interuniversitaris solament arrepleguen informació de l'alumnat matriculat en la Universitat d'Alacant.

	Curs d'ingrés	Alumnes inicials	Titulats en temps previst en actitud d'estudis (d) o en (d+1)	Taxa de graduació (%)
<b>GRAUS</b>				
<i>Total</i>		<b>5.968</b>	<b>2.562</b>	<b>42,9</b>
ARQUITECTURA	2011	150	7	4,7
DOBLE GRAU EN DRET I ADMINISTRACIÓ I DIRECCIÓ D'EMPRESES	2011	115	43	37,4
DOBLE GRAU EN TURISME I ADMINISTRACIÓ I DIRECCIÓ D'EMPRESES	2011	104	35	33,7
ADMINISTRACIÓ I DIRECCIÓ D'EMPRESES	2012	780	150	19,2
ARQUITECTURA TÈCNICA	2012	134	15	11,2
BIOLOGIA	2012	148	75	50,7
CIÈNCIES DE L'ACTIVITAT FÍSICA I DE L'ESPORT	2012	100	67	67,0
CIÈNCIES DEL MAR	2012	61	30	49,2
CRIMINOLOGIA	2012	232	106	45,7
DRET	2012	351	127	36,2
ECONOMIA	2012	132	52	39,4
ENGINYERIA CIVIL	2012	172	25	14,5
ENGINYERIA EN SO I IMATGE EN TELECOMUNICACIÓ	2012	76	17	22,4
ENGINYERIA INFORMÀTICA	2012	233	37	15,9
ENGINYERIA MULTIMÈDIA	2012	99	29	29,3
ENGINYERIA QUÍMICA	2012	63	20	31,7
ESPANYOL: LLENGUA I LITERATURES	2012	74	40	54,1
ESTUDIS ANGLÉSOS	2012	141	85	60,3
ESTUDIS ÀRABS I ISLÀMICS	2012	33	7	21,2
ESTUDIS FRANCESOS	2012	41	12	29,3
FILOLOGIA CATALANA	2012	32	14	43,8
GEOGRAFIA I ORDENACIÓ DEL TERRITORI	2012	51	22	43,1
GEOLOGIA	2012	37	4	10,8
GESTIÓ I ADMINISTRACIÓ PÚBLICA	2012	63	25	39,7
HISTÒRIA	2012	152	72	47,4
HUMANITATS	2012	41	12	29,3
INFERMERIA	2012	215	172	80,0
MATEMÀTIQUES	2012	61	10	16,4
MESTRE EN EDUCACIÓ INFANTIL	2012	321	251	78,2
MESTRE EN EDUCACIÓ PRIMÀRIA	2012	404	313	77,5
NUTRICIÓ HUMANA I DIETÈTICA	2012	122	77	63,1
ÒPTICA I OPTOMETRIA	2012	47	15	31,9
PUBLICITAT I RELACIONS PÚBLIQUES	2012	249	165	66,3
QUÍMICA	2012	72	25	34,7
RELACIONS LABORALS I RECURSOS HUMANS (UA)	2012	158	42	26,6
RELACIONS LABORALS I RECURSOS HUMANS (ELDA)	2012	30	3	10,0
SOCIOLOGIA	2012	62	28	45,2
TRADUCCIÓ I INTERPRETACIÓ	2012	186	112	60,2
TREBALL SOCIAL	2012	164	83	50,6
TURISME	2012	262	138	52,7

# VERIFICA

	Curs d'ingrés	Alumnes inicials	Titulats en temps previst en actitud d'estudis (d) o en (d+1)	Taxa de graduació (%)
<b>MÀSTERS</b>				
<b>Total</b>		<b>1.284</b>	<b>1.088</b>	<b>84,7</b>
ADVOCACIA (D077)	2014	85	79	92,9
ASSESSORAMENT LINGÜÍSTIC I CULTURA LITERÀRIA (D036 - Interuniversitari)	2014	3	1	33,3
COOPERACIÓ AL DESENVOLUPAMENT (D043 - Interuniversitari)	2014	9	6	66,7
DIRECCIÓ I PLANIFICACIÓ DEL TURISME (D047)	2014	15	11	73,3
ECONOMIA QUANTITATIVA (D049)	2014	6	6	100,0
ENGINYERIA DE CAMINS, CANALS I PORTS (D081)	2014	48	22	45,8
ENGINYERIA DE TELECOMUNICACIÓ (D072)	2014	4	2	50,0
ENGINYERIA GEOLÒGICA (D088)	2014	9	2	22,2
ENGINYERIA INFORMÀTICA (D073)	2014	11	7	63,6
ENGINYERIA QUÍMICA (D089)	2014	4	4	100,0
ADMINISTRACIÓ I DIRECCIÓ D'EMPRESSES (D078)	2015	38	31	81,6
ANÀLISI I GESTIÓ D'ECOSISTEMES MEDITERRANIS (D033 - Interuniversitari)	2015	6	5	83,3
ANGLÉS I ESPANYOL PER A FINS ESPECÍFICS I EMPRESARIALS (D057)	2015	18	13	72,2
ARQUEOLOGIA PROFESSIONAL I GESTIÓ DEL PATRIMONI (D034)	2015	29	24	82,8
ARQUITECTURA (D093)	2015	22	21	95,5
AUTOMÀTICA I ROBÒTICA (D037)	2015	29	22	75,9
BIOMEDICINA (D039)	2015	9	9	100,0
BIOTECNOLOGIA PER A LA SALUT I LA SOSTENIBILITAT (D040)	2015	6	6	100,0
CIÈNCIA DE MATERIALS (D041)	2015	19	19	100,0
COMUNICACIÓ I INDÚSTRIES CREATIVES (D069)	2015	24	19	79,2
DESENVOLUPAMENT D'APLICACIONS I SERVEIS WEB (D045)	2015	13	11	84,6
DESENVOLUPAMENT DE PROGRAMARI PER A DISPOSITIUS MÒBILS (D092)	2015	15	15	100,0
DESENVOLUPAMENT LOCAL I INNOVACIÓ TERRITORIAL (D046)	2015	9	8	88,9
DRET AMBIENTAL (D044)	2015	33	23	69,7
ECONOMIA APLICADA (D048)	2015	6	4	66,7
ELECTROQUÍMICA. CIÈNCIA I TECNOLOGIA (D080 - Interuniversitari)	2015	12	0	0,0
ENGINYERIA DE MATERIALS (D026)	2015	5	4	80,0
ESPANYOL I ANGLÉS COM A SEGONA LLENGUA / LLENGUA ESTRANGERA (D050)	2015	28	22	78,6
ESTUDIS LITERARIS (D051)	2015	10	4	40,0
GESTIÓ ADMINISTRATIVA (D098)	2015	23	21	91,3
GESTIÓ DE L'EDIFICACIÓ (D053)	2015	12	11	91,7
GESTIÓ I RESTAURACIÓ DEL MEDI NATURAL (D055)	2015	13	13	100,0
GESTIÓ SOSTENIBLE I TECNOLOGIES DE L'AIGUA (D054)	2015	10	10	100,0
HISTÒRIA DE LA CIÈNCIA I COMUNICACIÓ CIENTÍFICA (D086 - Interuniversitari)	2015	3	2	66,7
HISTÒRIA DE L'EUROPA CONTEMPORÀNIA: IDENTITATS I INTEGRACIÓ (D071)	2015	12	9	75,0
HISTÒRIA I IDENTITATS EN EL MEDITERRANI OCCIDENTAL (D087 - Interuniversitari)	2015	13	5	38,5
INVESTIGACIÓ CRIMINAL I CIÈNCIES FORENSES (D094)	2015	18	15	83,3
INVESTIGACIÓ EDUCATIVA (D027)	2015	40	37	92,5
INVESTIGACIÓ EN CIÈNCIES DE LA INFERMERIA (D074)	2015	16	14	87,5
NANOCIÈNCIA I NANOTECNOLOGIA (D100 - Interuniversitari)	2015	1	1	100,0
NUTRICIÓ CLÍNICA I COMUNITÀRIA (D075)	2015	8	8	100,0
OPTOMETRIA AVANÇADA I SALUT VISUAL (D090)	2015	12	12	100,0
PALEONTOLOGIA APLICADA (D091 - Interuniversitari)	2015	9	1	11,1
PLANIFICACIÓ I GESTIÓ DE RISCOS NATURALS (D062)	2015	12	12	100,0
PREVENCIÓ DE RISCOS LABORALS (D082)	2015	25	14	56,0
PROFESSORAT D'EDUCACIÓ SECUNDÀRIA (D024)	2015	471	460	97,7
QUÍMICA AMBIENTAL I SOSTENIBLE (D076)	2015	7	7	100,0
QUÍMICA MÈDICA (D063)	2015	8	8	100,0
TRADUCCIÓ INSTITUCIONAL (D065)	2015	46	28	60,9





# VERIFICA

## Taxa d'abandó

### Metodologia

Font: SIUA

Data: Novembre 2017

Més informació: SIUA

(\*) Ingressats que no es matriculen en 15/16 ni en 16/17. El curs d'ingrés s'indica per a cada titulació.

Les taxes de màsters interuniversitaris solament arpleguen informació de l'alumnat matriculat en la Universitat d'Alacant.

	Curs d'ingrés	VERIFICA Total d'Ingressos	VERIFICA Ingressats que abandonen (*)	VERIFICA Taxa Abandó
<b>Graus</b>				
	<b>Total</b>	<b>6.491</b>	<b>1.871</b>	<b>28,8</b>
ARQUITECTURA	2011	153	97	63,4
DOBLE GRAU EN DRET I ADMINISTRACIÓ I DIRECCIÓ D'EMPRESES	2011	115	32	27,8
DOBLE GRAU EN TURISME I ADMINISTRACIÓ I DIRECCIÓ D'EMPRESES	2011	104	39	37,5
ADMINISTRACIÓ I DIRECCIÓ D'EMPRESES	2012	782	367	46,9
ARQUITECTURA TÈCNICA	2012	330	111	33,6
BIOLOGIA	2012	148	36	24,3
CIÈNCIES DE L'ACTIVITAT FÍSICA I DE L'ESPORT	2012	100	12	12,0
CIÈNCIES DEL MAR	2012	61	21	34,4
CRIMINOLOGIA	2012	232	52	22,4
DRET	2012	352	109	31,0
ECONOMIA	2012	132	43	32,6
ENGINYERIA CIVIL	2012	323	103	31,9
ENGINYERIA EN SO I IMATGE EN TELECOMUNICACIÓ	2012	85	32	37,6
ENGINYERIA INFORMÀTICA	2012	235	112	47,7
ENGINYERIA MULTIMÈDIA	2012	99	20	20,2
ENGINYERIA QUÍMICA	2012	63	19	30,2
ESPANYOL: LLENGUA I LITERATURES	2012	74	22	29,7
ESTUDIS ANGLESES	2012	141	25	17,7
ESTUDIS ÀRABS I ISLÀMICS	2012	33	17	51,5
ESTUDIS FRANCESOS	2012	41	22	53,7
FILOGIA CATALANA	2012	32	13	40,6
GEOGRAFIA I ORDENACIÓ DEL TERRITORI	2012	51	16	31,4
GEOLOGIA	2012	37	23	62,2
GESTIÓ I ADMINISTRACIÓ PÚBLICA	2012	63	27	42,9
HISTÒRIA	2012	152	35	23,0
HUMANITATS	2012	41	23	56,1
INFERMERIA	2012	215	29	13,5
MATEMÀTIQUES	2012	61	23	37,7
MESTRE EN EDUCACIÓ INFANTIL	2012	321	21	6,5
MESTRE EN EDUCACIÓ PRIMÀRIA	2012	404	51	12,6
NUTRICIÓ HUMANA I DIETÈTICA	2012	148	36	24,3
ÒPTICA I OPTOMETRIA	2012	103	28	27,2
PUBLICITAT I RELACIONS PÚBLIQUES	2012	249	28	11,2
QUÍMICA	2012	72	23	31,9
RELACIONS LABORALS I RECURSOS HUMANS (UA)	2012	158	39	24,7
RELACIONS LABORALS I RECURSOS HUMANS (ELDA)	2012	30	10	33,3
SOCIOLOGIA	2012	62	23	37,1
TRADUCCIÓ I INTERPRETACIÓ	2012	186	40	21,5
TREBALL SOCIAL	2012	193	31	16,1
TURISME	2012	310	61	19,7

# VERIFICA

	Curs d'ingrés	VERIFICA Total d'Ingressos	VERIFICA Ingressats que abandonen (*)	VERIFICA Taxa Abandó
<b>Màsters</b>				
	<b>Total</b>	<b>1.330</b>	<b>95</b>	<b>7,1</b>
ADMINISTRACIÓ I DIRECCIÓ D'EMPRESES (D078)	2014	37	2	5,4
ADVOCACIA (D077)	2014	85	3	3,5
ANÀLISI I GESTIÓ D'ECOSISTEMES MEDITERRANIS (D033 - Interuniversitari)	2014	2	0	0,0
ANGLÉS I ESPANYOL PER A FINS ESPECÍFICS I EMPRESARIALS (D057)	2014	7	0	0,0
ARQUEOLOGIA PROFESSIONAL I GESTIÓ DEL PATRIMONI (D034)	2014	29	1	3,4
ASSESSORAMENT LINGÜÍSTIC I CULTURA LITERÀRIA (D036 - Interuniversitari)	2014	3	0	0,0
AUTOMÀTICA I ROBÒTICA (D037)	2014	17	1	5,9
BIODIVERSITAT (D038)	2014	7	1	14,3
BIOMEDICINA (D039)	2014	12	0	0,0
BIOTECNOLOGIA PER A LA SALUT I LA SOSTENIBILITAT (D040)	2014	9	0	0,0
CIÈNCIA DE MATERIALS (D041)	2014	16	1	6,3
CIÈNCIES DELS ALIMENTS I NUTRICIÓ (D066)	2014	12	1	8,3
COMUNICACIÓ I INDÚSTRIES CREATIVES (D069)	2014	22	3	13,6
COOPERACIÓ AL DESENVOLUPAMENT (D043 - Interuniversitari)	2014	9	1	11,1
DESENVOLUPAMENT D'APLICACIONS I SERVEIS WEB (D045)	2014	17	0	0,0
DESENVOLUPAMENT DE PROGRAMARI PER A DISPOSITIUS MÒBILS (D092)	2014	16	1	6,3
DESENVOLUPAMENT LOCAL I INNOVACIÓ TERRITORIAL (D046)	2014	14	0	0,0
DIRECCIÓ I PLANIFICACIÓ DEL TURISME (D047)	2014	15	2	13,3
DRET AMBIENTAL (D044)	2014	20	1	5,0
ECONOMIA APLICADA (D048)	2014	10	0	0,0
ECONOMIA QUANTITATIVA (D049)	2014	6	0	0,0
ELECTROQUÍMICA. CIÈNCIA I TECNOLOGIA (D080 - Interuniversitari)	2014	20	16	80,0
ENGINYERIA DE CAMINS, CANALS I PORTS (D081)	2014	48	5	10,4
ENGINYERIA DE MATERIALS (D026)	2014	3	0	0,0
ENGINYERIA DE TELECOMUNICACIÓ (D072)	2014	4	0	0,0
ENGINYERIA GEOLÒGICA (D088)	2014	9	0	0,0
ENGINYERIA INFORMÀTICA (D073)	2014	11	0	0,0
ENGINYERIA QUÍMICA (D089)	2014	4	0	0,0
ESPANYOL I ANGLÉS COM A SEGONA LLENGUA / LLENGUA ESTRANGERA (D050)	2014	30	3	10,0
ESTUDIS LITERARIS (D051)	2014	9	0	0,0
GESTIÓ DE L'EDIFICACIÓ (D053)	2014	7	2	28,6
GESTIÓ I RESTAURACIÓ DEL MEDI NATURAL (D055)	2014	7	0	0,0
GESTIÓ SOSTENIBLE I TECNOLOGIES DE L'AIGUA (D054)	2014	7	0	0,0
HISTÒRIA DE LA CIÈNCIA I COMUNICACIÓ CIENTÍFICA (D086 - Interuniversitari)	2014	1	1	100,0
HISTÒRIA DE L'EUROPA CONTEMPORÀNIA: IDENTITATS I INTEGRACIÓ (D071)	2014	15	0	0,0
HISTÒRIA I IDENTITATS EN EL MEDITERRANI OCCIDENTAL (D087 -	2014	7	0	0,0
INVESTIGACIÓ CRIMINAL I CIÈNCIES FORENSES (D094)	2014	13	0	0,0
INVESTIGACIÓ EDUCATIVA (D027)	2014	26	7	26,9
INVESTIGACIÓ EN CIÈNCIES DE LA INFERMERIA (D074)	2014	23	1	4,3
METODOLOGIES HUMANÍSTIQUES EN L'ERA DIGITAL (D029)	2014	3	1	33,3
NANOCIÈNCIA I NANOTECNOLOGIA (D060 - Interuniversitari)	2014	1	0	0,0
NUTRICIÓ CLÍNICA I COMUNITÀRIA (D075)	2014	14	2	14,3
OPTOMETRIA CLÍNICA I VISIÓ (D061)	2014	9	1	11,1
PLANIFICACIÓ I GESTIÓ DE RISCS NATURALS (D062)	2014	16	0	0,0
PREVENCIÓ DE RISCOS LABORALS (D082)	2014	26	2	7,7
PROFESSORAT D'EDUCACIÓ SECUNDÀRIA (D024)	2014	573	8	1,4
QUÍMICA AMBIENTAL I SOSTENIBLE (D076)	2014	8	0	0,0
QUÍMICA MÈDICA (D063)	2014	10	0	0,0
SALUT PÚBLICA (D084 - Interuniversitari)	2014	25	25	100,0
TECNOLOGIA INFORMÀTICA (D031)	2014	11	2	18,2
TRADUCCIÓ INSTITUCIONAL (D065)	2014	25	1	4,0



# VERIFICA

## Taxa d'eficiència

Curs 2016-17

### Metodologia

Font: SIUA

Data: Novembre 2017

Més informació: SIUA

Les taxes de màsters interuniversitaris solament arrepleguen informació de l'alumnat matriculat en la Universitat d'Alacant.

	Crèdits totals requerits per a titulació	Crèdits matriculats egressats	Taxa de eficiència (%)
<b>Graus</b>			
<b>Total</b>	<b>738.570,0</b>	<b>843.667,5</b>	<b>87,5</b>
ADMINISTRACIÓ I DIRECCIÓ D'EMPRESES	58.560,0	84.072,5	69,7
ARQUITECTURA	8.910,0	9.822,0	90,7
ARQUITECTURA TÈCNICA	8.640,0	11.293,5	76,5
BIOLOGIA	24.720,0	28.031,0	88,2
CIÈNCIES DE L'ACTIVITAT FÍSICA I DE L'ESPORT	16.080,0	16.716,0	96,2
CIÈNCIES DEL MAR	6.480,0	7.587,0	85,4
CRIMINOLOGIA	24.960,0	27.532,5	90,7
DRET	41.760,0	59.828,0	69,8
ECONOMIA	15.360,0	16.693,0	92,0
ENGINYERIA CIVIL	13.200,0	17.517,0	75,4
ENGINYERIA EN SO I IMATGE EN TELECOMUNICACIÓ	4.320,0	4.992,0	86,5
ENGINYERIA INFORMÀTICA	6.000,0	7.434,0	80,7
ENGINYERIA MULTIMÈDIA	2.880,0	3.228,0	89,2
ENGINYERIA QUÍMICA	4.320,0	4.866,0	88,8
ESPANYOL: LLENGUA I LITERATURES	7.440,0	7.962,0	93,4
ESTUDIS ANGLESES	23.280,0	25.493,0	91,3
ESTUDIS ÀRABS I ISLÀMICS	1.920,0	2.214,0	86,7
ESTUDIS FRANCESOS	3.360,0	3.588,0	93,6
FILOGIA CATALANA	3.600,0	4.288,0	84,0
FONAMENTS DE L'ARQUITECTURA	6.900,0	7.062,0	97,7
GEOGRAFIA I ORDENACIÓ DEL TERRITORI	3.840,0	4.188,0	91,7
GEOLOGIA	3.120,0	3.627,0	86,0
GESTIÓ I ADMINISTRACIÓ PÚBLICA	3.840,0	4.535,0	84,7
HISTÒRIA	19.920,0	21.264,0	93,7
HUMANITATS	3.120,0	3.207,0	97,3
INFERMERIA	41.520,0	42.186,0	98,4
MATEMÀTIQUES	4.080,0	4.764,0	85,6
MESTRE EN EDUCACIÓ INFANTIL	61.680,0	65.710,0	93,9
MESTRE EN EDUCACIÓ PRIMÀRIA	75.840,0	81.720,0	92,8
NUTRICIÓ HUMANA I DIETÈTICA	18.480,0	19.317,0	95,7
ÒPTICA I OPTOMETRIA	5.520,0	6.486,0	85,1
PUBLICITAT I RELACIONS PÚBLIQUES	48.720,0	51.539,5	94,5
QUÍMICA	5.520,0	6.507,0	84,8
RELACIONS LABORALS I RECURSOS HUMANS (UA)	14.640,0	16.758,0	87,4
RELACIONS LABORALS I RECURSOS HUMANS (ELDA)	2.160,0	2.370,0	91,1
SOCIOLOGIA	7.680,0	8.376,0	91,7
TRADUCCIÓ I INTERPRETACIÓ	29.760,0	31.592,0	94,2
TREBALL SOCIAL	24.480,0	26.382,0	92,8
TURISME	39.360,0	46.743,0	84,2
DOBLE GRAU EN DRET I ADMINISTRACIÓ I DIRECCIÓ D'EMPRESES	26.130,0	28.710,0	91,0
DOBLE GRAU EN TURISME I ADMINISTRACIÓ I DIRECCIÓ D'EMPRESES	16.470,0	17.466,5	94,3



# VERIFICA

	Crèdits totals requerits per a titulació	Crèdits matriculats egressats	Taxa de eficiència (%)
<b>Màsters</b>			
<b>Total</b>	<b>65.895</b>	<b>67.998</b>	<b>96,9</b>
ADMINISTRACIÓ I DIRECCIÓ D'EMPRESES (D078)	1.500	1.547	97,0
ADVOCACIA (D077)	5.490	5.550	98,9
ANÀLISI I GESTIÓ D'ECOSISTEMES MEDITERRANIS (D033 - Interuniversitari)	120	120	100,0
ARQUEOLOGIA PROFESSIONAL I GESTIÓ DEL PATRIMONI (D034)	1.440	1.560	92,3
ARQUITECTURA (D093)	60	60	100,0
ASSESSORAMENT LINGÜÍSTIC I CULTURA LITERÀRIA (D036 - Interuniversitari)	75	75	100,0
AUTOMÀTICA I ROBÒTICA (D037)	960	996	96,4
BIOMEDICINA (D039)	420	437	96,1
BIOTECNOLOGIA PER A LA SALUT I LA SOSTENIBILITAT (D040)	240	242	99,2
CIÈNCIA DE MATERIALS (D041)	540	540	100,0
COMUNICACIÓ I INDÚSTRIES CREATIVES (D069)	240	276	87,0
COOPERACIÓ AL DESENVOLUPAMENT (D043 - Interuniversitari)	360	360	100,0
DESENVOLUPAMENT D'APLICACIONS I SERVEIS WEB (D045)	420	420	100,0
DESENVOLUPAMENT DE PROGRAMARI PER A DISPOSITIUS MÒBILS (D092)	720	744	96,8
DESENVOLUPAMENT LOCAL I INNOVACIÓ TERRITORIAL (D046)	540	564	95,7
DIRECCIÓ I PLANIFICACIÓ DEL TURISME (D047)	600	620	96,8
DRET AMBIENTAL (D044)	540	546	98,9
DRET DE DANYS (D095)	240	240	100,0
ECONOMIA APLICADA (D048)	660	690	95,7
ECONOMIA QUANTITATIVA (D049)	1.320	1.344	98,2
ELECTROQUÍMICA. CIÈNCIA I TECNOLOGIA (D080 - Interuniversitari)	300	323	92,9
EMERGÈNCIES I CATÀSTROFES (D096)	1.500	1.500	100,0
ENGINYERIA DE CAMINS, CANALS I PORTS (D081)	2.640	2.931	90,1
ENGINYERIA DE MATERIALS (D026)	360	393	91,6
ENGINYERIA DE TELECOMUNICACIÓ (D072)	720	960	75,0
ENGINYERIA GEOLÒGICA (D088)	90	90	100,0
ENGINYERIA INFORMÀTICA (D073)	990	1.008	98,2
ENGINYERIA QUÍMICA (D089)	1.170	1.170	100,0
ENVELLIMENT ACTIU I SALUT (D097)	300	300	100,0
ESPANYOL I ANGLÈS COM A SEGONA LLENGUA / LLENGUA ESTRANGERA (D050)	840	939	89,5
ESTUDIS LITERARIS (D051)	300	330	90,9
GESTIÓ ADMINISTRATIVA (D098)	960	966	99,4
GESTIÓ DE L'EDIFICACIÓ (D053)	360	384	93,8
GESTIÓ PESQUERA SOSTENIBLE (D070)	2.760	2.835	97,4
GESTIÓ SOSTENIBLE I TECNOLOGIES DE L'AIGUA (D054)	480	480	100,0
HISTÒRIA DE LA CIÈNCIA I COMUNICACIÓ CIENTÍFICA (D086 - Interuniversitari)	60	60	100,0
HISTÒRIA DE L'EUROPA CONTEMPORÀNIA: IDENTITATS I INTEGRACIÓ (D071)	840	912	92,1
HISTÒRIA I IDENTITATS EN EL MEDITERRANI OCCIDENTAL (D087 - Interuniversitari)	420	420	100,0
INVESTIGACIÓ CIÈNCIES DE LA SALUT (D099)	480	480	100,0
INVESTIGACIÓ CRIMINAL I CIÈNCIES FORENSES (D094)	180	186	96,8
INVESTIGACIÓ EDUCATIVA (D027)	1.320	1.389	95,0
INVESTIGACIÓ EN CIÈNCIES DE LA INFERMERIA (D074)	120	170	70,6
NUTRICIÓ I ALIMENTACIÓ (D101)	660	660	100,0
OPTOMETRIA AVANÇADA I SALUT VISUAL (D090)	600	630	95,2
PLANIFICACIÓ I GESTIÓ DE RISCOS NATURALS (D062)	540	543	99,4
PREVENCIÓ DE RISCOS LABORALS (D082)	1.020	1.095	93,2
PROFESSORAT D'EDUCACIÓ SECUNDÀRIA (D024)	27.600	27.841	99,1
QUÍMICA AMBIENTAL I SOSTENIBLE (D076)	420	432	97,2
QUÍMICA MÈDICA (D063)	420	425	98,8
TECNOLOGIA INFORMÀTICA (D031)	300	447	67,1
TRADUCCIÓ INSTITUCIONAL (D065)	660	768	85,9

# AVAP: graus i màsters

## Taxa d'oferta i demanda

Curs 2016-17

Metodologia

Font: SIUA

Data: Novembre 2017

Més informació: SIUA

Notes:

Les taxes de màsters interuniversitaris solament arrepleguen informació de l'alumnat matriculat en la Universitat d'Alacant.

Preinscripcions en primera i segona opció.

	Total preinscripcions	Nre. Places oferides	Taxa d'oferta i demanda (%)
<b>GRAUS</b>			
<b>Total</b>	<b>6.760</b>	<b>6.150</b>	<b>109,9</b>
ADMINISTRACIÓ I DIRECCIÓ D'EMPRESES	288	750	38,4
ARQUITECTURA TÈCNICA	34	150	22,7
BIOLOGIA	192	160	120,0
CIÈNCIES DE L'ACTIVITAT FÍSICA I DE L'ESPORT	313	100	313,0
CIÈNCIES DEL MAR	108	50	216,0
CRIMINOLOGIA	401	240	167,1
DRET	326	300	108,7
ECONOMIA	196	125	156,8
ENGINYERIA CIVIL	40	170	23,5
ENGINYERIA EN INFORMÀTICA	238	190	125,3
ENGINYERIA EN SO I IMATGE EN TELECOMUNICACIÓ	54	80	67,5
ENGINYERIA MULTIMÈDIA	207	95	217,9
ENGINYERIA QUÍMICA	60	60	100,0
ENGINYERIA ROBÒTICA	125	60	208,3
ESPANYOL: LLENGUA I LITERATURES	75	55	136,4
ESTUDIS ANGLESES	135	125	108,0
ESTUDIS ÀRABS I ISLÀMICS	18	50	36,0
ESTUDIS FRANCESOS	16	50	32,0
FILOLOGIA CATALANA	15	50	30,0
FÍSICA	75	50	150,0
FONAMENTS DE L'ARQUITECTURA	87	120	72,5
GEOGRAFIA I ORDENACIÓ DEL TERRITORI	23	50	46,0
GEOLOGIA	18	50	36,0
GESTIÓ I ADMINISTRACIÓ PÚBLICA	25	75	33,3
HISTÒRIA	124	125	99,2
HUMANITATS	14	50	28,0
INFERMERIA	636	200	318,0
MATEMÀTIQUES	70	50	140,0
MESTRE. EDUCACIÓ INFANTIL	516	360	143,3
MESTRE. EDUCACIÓ PRIMÀRIA	580	440	131,8
NUTRICIÓ HUMANA I DIETÈTICA	128	100	128,0
ÒPTICA I OPTOMETRIA	49	70	70,0
PUBLICITAT I RELACIONS PÚBLIQUES	342	240	142,5
QUÍMICA	65	60	108,3
RELACIONS LABORALS I RECURSOS HUMANS (UA)	57	170	33,5
RELACIONS LABORALS I RECURSOS HUMANS (ELDLA)	6	60	10,0
SOCIOLOGIA	48	60	80,0
TECNOLOGIES DE LA INFORMACIÓ PER A LA SALUT	32	60	53,3
TRADUCCIÓ I INTERPRETACIÓ	284	180	157,8
TREBALL SOCIAL	138	160	86,3
TURISME	134	240	55,8
DOBLE GRAU EN ENGINYERIA INFORMÀTICA I ADMINISTRACIÓ I DIRECCIÓ D'EMPRESES	64	50	128,0

# AVAP: graus i màsters

	Total preinscripcions	Nre. Places oferides	Taxa d'oferta i demanda (%)
DOBLE GRAU EN DRET I ADMINISTRACIÓ I DIRECCIÓ D'EMPRESES	131	100	131,0
DOBLE GRAU EN DRET I CRIMINOLOGIA	159	70	227,1
DOBLE GRAU EN TURISME I ADMINISTRACIÓ I DIRECCIÓ D'EMPRESES	114	100	114,0
<b>MÀSTERS</b>			
<b>Total</b>	<b>1.873</b>	<b>2.158</b>	<b>86,8</b>
ADMINISTRACIÓ I DIRECCIÓ D'EMPRESES (D078)	64	40	160,0
ADVOCACIA (D077)	91	140	65,0
ANÀLISI I GESTIÓ D'ECOSISTEMES MEDITERRANIS (D033 - Interuniversitari)	5	40	12,5
ANGLÉS I ESPANYOL PER A FINS ESPECÍFICS I EMPRESARIALS (D057)	22	30	73,3
ARQUEOLOGIA PROFESSIONAL I GESTIÓ DEL PATRIMONI (D034)	29	30	96,7
ARQUITECTURA (D093)	24	60	40,0
ASSESSORAMENT LINGÜÍSTIC I CULTURA LITERÀRIA (D036 - Interuniversitari)	5	30	16,7
AUTOMÀTICA I ROBÒTICA (D037)	24	30	80,0
BIOMEDICINA (D039)	24	20	120,0
BIOTECNOLOGIA PER A LA SALUT I LA SOSTENIBILITAT (D040)	19	20	95,0
CIÈNCIA DE MATERIALS (D041)	12	20	60,0
COMUNICACIÓ I INDÚSTRIES CREATIVES (D069)	23	35	65,7
COOPERACIÓ AL DESENVOLUPAMENT (D043 - Interuniversitari)	12	25	48,0
DESENVOLUPAMENT D'APLICACIONS I SERVEIS WEB (D045)	14	30	46,7
DESENVOLUPAMENT DE PROGRAMARI PER A DISPOSITIUS MÒBILS (D092)	18	20	90,0
DESENVOLUPAMENT LOCAL I INNOVACIÓ TERRITORIAL (D046)	10	25	40,0
DIRECCIÓ I PLANIFICACIÓ DEL TURISME (D047)	33	35	94,3
DRET AMBIENTAL (D044)	22	30	73,3
DRET DE DANYS (D095)	15	40	37,5
ECONOMIA APLICADA (D048)	19	15	126,7
ECONOMIA QUANTITATIVA (D049)	15	25	60,0
ELECTROQUÍMICA. CIÈNCIA I TECNOLOGIA (D080 - Interuniversitari)	16	40	40,0
EMERGÈNCIES I CATÀSTROFES (D096)	96	20	480,0
ENGINYERIA DE CAMINS, CANALS I PORTS (D081)	21	75	28,0
ENGINYERIA DE MATERIALS (D026)	7	40	17,5
ENGINYERIA DE TELECOMUNICACIÓ (D072)	18	30	60,0
ENGINYERIA GEOLÒGICA (D088)	7	30	23,3
ENGINYERIA INFORMÀTICA (D073)	20	50	40,0
ENGINYERIA QUÍMICA (D089)	18	20	90,0
ENVELLIMENT ACTIU I SALUT (D097)	19	20	95,0
ESPANYOL I ANGLÉS COM A SEGONA LLENGUA / LLENGUA ESTRANGERA (D050)	117	25	468,0
ESTUDIS LITERARIS (D051)	21	30	70,0
GESTIÓ ADMINISTRATIVA (D098)	39	30	130,0
GESTIÓ DE L'EDIFICACIÓ (D053)	7	60	11,7
GESTIÓ I RESTAURACIÓ DEL MEDI NATURAL (D055)	16	30	53,3
GESTIÓ SOSTENIBLE I TECNOLOGIES DE L'AIGUA (D054)	12	20	60,0
HISTÒRIA DE LA CIÈNCIA I COMUNICACIÓ CIENTÍFICA (D086 - Interuniversitari)	3	6	50,0
HISTÒRIA DE L'EUROPA CONTEMPORÀNIA: IDENTITATS I INTEGRACIÓ (D071)	13	20	65,0
HISTÒRIA I IDENTITATS EN EL MEDITERRANI OCCIDENTAL (D087 - Interuniversitari)	19	12	158,3
INVESTIGACIÓ CIÈNCIES DE LA SALUT (D099)	29	20	145,0
INVESTIGACIÓ CRIMINAL I CIÈNCIES FORENSES (D094)	13	50	26,0
INVESTIGACIÓ EDUCATIVA (D027)	59	50	118,0

## AVAP: graus i màsters

	Total preinscripcions	Nre. Places oferides	Taxa d'oferta i demanda (%)
NANOCIÈNCIA I NANOTECNOLOGIA MOLECULAR (D100 - Interuniversitari)	1	10	10,0
NUTRICIÓ I ALIMENTACIÓ (D101)	37	25	148,0
OPTOMETRIA AVANÇADA I SALUT VISUAL (D090)	10	15	66,7
PALEONTOLOGIA APLICADA (D091 - Interuniversitari)	12	10	120,0
PLANIFICACIÓ I GESTIÓ DE RISCS NATURALS (D062)	12	20	60,0
PREVENCIÓ DE RISCOS LABORALS (D082)	31	30	103,3
PROFESSORAT D'EDUCACIÓ SECUNDÀRIA (D024)	583	500	116,6
QUÍMICA AMBIENTAL I SOSTENIBLE (D076)	11	20	55,0
QUÍMICA MÈDICA (D063)	12	20	60,0
TRADUCCIÓ INSTITUCIONAL (D065)	94	90	104,4

# AVAP: graus i màsters

## Taxa de PDI doctor en estudis oficials

Curs 2016-17

### Metodologia

Font: SIUA

Data: Novembre 2017

Més informació: SIUA

	Nre. PDI doctor	Nre. PDI	Taxa de PDI doctor (%)
Graus	3.539	5.456	64,9
Màsters Universitaris Oficials	1.648	1.926	85,6

# AVAP: graus i màsters

---

## Taxa de PDI a temps complet en estudis oficials

Curs 2016-17

### Metodologia

Font: SIUA

Data: Novembre 2017

Més informació: SIUA

	Nre. PDI a temps complet	Nre. PDI	Taxa de PDI a temps complet (%)
Graus	3.228	5.456	59,2
Màsters Universitaris Oficials	1.497	1.926	77,7

# AVAP: graus i màsters

## Taxa de matriculació

Curs 2016-17

### Metodologia

Font: SIUA

Data: Novembre 2017

Més informació: SIUA

Les taxes de màsters interuniversitaris solament arregen informació de l'alumnat matriculat en la Universitat d'Alacant.

	Nous o que sol·liciten preinscripció	Nre. Places oferides	Taxa de matriculació %
<b>GRAUS</b>			
<b>Total</b>	<b>5.523</b>	<b>6.150</b>	<b>89,8</b>
ADMINISTRACIÓ I DIRECCIÓ D'EMPRESES	434	750	57,9
ARQUITECTURA TÈCNICA	40	150	26,7
BIOLOGIA	158	160	98,8
CIÈNCIES DE L'ACTIVITAT FÍSICA I DE L'ESPORT	97	100	97,0
CIÈNCIES DEL MAR	53	50	100,0
CRIMINOLOGIA	235	240	97,9
DRET	378	300	100,0
ECONOMIA	138	125	100,0
ENGINYERIA CIVIL	68	170	40,0
ENGINYERIA EN INFORMÀTICA	207	190	100,0
ENGINYERIA EN SO I IMATGE EN TELECOMUNICACIÓ	74	80	92,5
ENGINYERIA MULTIMÈDIA	101	95	100,0
ENGINYERIA QUÍMICA	63	60	100,0
ENGINYERIA ROBÒTICA	58	60	96,7
ESPANYOL: LLENGUA I LITERATURES	65	55	100,0
ESTUDIS ANGELOSOS	125	125	100,0
ESTUDIS ÀRABS I ISLÀMICS	26	50	52,0
ESTUDIS FRANCESOS	30	50	60,0
FILOLOGIA CATALANA	19	50	38,0
FÍSICA	48	50	96,0
FONAMENTS DE L'ARQUITECTURA	185	120	100,0
GEOGRAFIA I ORDENACIÓ DEL TERRITORI	32	50	64,0
GEOLOGIA	45	50	90,0
GESTIÓ I ADMINISTRACIÓ PÚBLICA	51	75	68,0
HISTÒRIA	129	125	100,0
HUMANITATS	20	50	40,0
INFERMERIA	252	200	100,0
MATEMÀTIQUES	47	50	94,0
MESTRE. EDUCACIÓ INFANTIL	339	360	94,2
MESTRE. EDUCACIÓ PRIMÀRIA	415	440	94,3
NUTRICIÓ HUMANA I DIETÈTICA	98	100	98,0
ÒPTICA I OPTOMETRIA	75	70	100,0
PUBLICITAT I RELACIONS PÚBLIQUES	247	240	100,0
QUÍMICA	74	60	100,0
RELACIONS LABORALS I RECURSOS HUMANS (UA)	122	170	71,8
RELACIONS LABORALS I RECURSOS HUMANS (ELDA)	10	60	16,7
SOCIOLOGIA	53	60	88,3
TECNOLOGIES DE LA INFORMACIÓ PER A LA SALUT	59	60	98,3
TRADUCCIÓ I INTERPRETACIÓ	182	180	100,0
TREBALL SOCIAL	161	160	100,0
TURISME	180	240	75,0
DOBLE GRAU EN DRET I ADMINISTRACIÓ I DIRECCIÓ D'EMPRESES	112	100	100,0
DOBLE GRAU EN DRET I CRIMINOLOGIA	77	70	100,0
DOBLE GRAU EN ENGINYERIA INFORMÀTICA I ADMINISTRACIÓ I DIRECCIÓ D'EMPRESES	45	50	90,0

# AVAP: graus i màsters

	Nous o que sol·liciten preinscripció	Nre. Places oferides	Taxa de matriculació %
DOBLE GRAU EN TURISME I ADMINISTRACIÓ I DIRECCIÓ D'EMPRESSES	96	100	96,0
<b>MÀSTERS</b>			
<i>Total</i>	<b>1.299</b>	<b>2.158</b>	<b>60,2</b>
ADMINISTRACIÓ I DIRECCIÓ D'EMPRESSES (D078)	40	40	100,0
ADVOCACIA (D077)	91	140	65,0
ANÀLISI I GESTIÓ D'ECOSISTEMES MEDITERRANIS (D033 - Interuniversitari)	3	40	7,5
ANGLÉS I ESPANYOL PER A FINS ESPECÍFICS I EMPRESARIALS (D057)	5	30	16,7
ARQUEOLOGIA PROFESSIONAL I GESTIÓ DEL PATRIMONI (D034)	25	30	83,3
ARQUITECTURA (D093)	24	60	40,0
ASSESSORAMENT LINGÜÍSTIC I CULTURA LITERÀRIA (D036 - Interuniversitari)	1	30	3,3
AUTOMÀTICA I ROBÒTICA (D037)	22	30	73,3
BIOMEDICINA (D039)	7	20	35,0
BIOTECNOLOGIA PER A LA SALUT I LA SOSTENIBILITAT (D040)	4	20	20,0
CIÈNCIA DE MATERIALS (D041)	9	20	45,0
COMUNICACIÓ I INDÚSTRIES CREATIVES (D069)	21	35	60,0
COOPERACIÓ AL DESENVOLUPAMENT (D043 - Interuniversitari)	11	25	44,0
DESENVOLUPAMENT D'APLICACIONS I SERVEIS WEB (D045)	12	30	40,0
DESENVOLUPAMENT DE PROGRAMARI PER A DISPOSITIUS MÒBILS (D092)	18	20	90,0
DESENVOLUPAMENT LOCAL I INNOVACIÓ TERRITORIAL (D046)	9	25	36,0
DIRECCIÓ I PLANIFICACIÓ DEL TURISME (D047)	16	35	45,7
DRET AMBIENTAL (D044)	22	30	73,3
DRET DE DANYS (D095)	6	40	15,0
ECONOMIA APLICADA (D048)	7	15	46,7
ECONOMIA QUANTITATIVA (D049)	14	25	56,0
ELECTROQUÍMICA. CIÈNCIA I TECNOLOGIA (D080 - Interuniversitari)	16	40	40,0
EMERGÈNCIES I CATÀSTROFES (D096)	33	20	100,0
ENGINYERIA DE CAMINS, CANALS I PORTS (D081)	20	75	26,7
ENGINYERIA DE MATERIALS (D026)	5	40	12,5
ENGINYERIA DE TELECOMUNICACIÓ (D072)	10	30	33,3
ENGINYERIA GEOLÒGICA (D088)	2	30	6,7
ENGINYERIA INFORMÀTICA (D073)	20	50	40,0
ENGINYERIA QUÍMICA (D089)	18	20	90,0
ENVELLIMENT ACTIU I SALUT (D097)	9	20	45,0
ESPANYOL I ANGLÉS COM A SEGONA LLENGUA / LLENGUA ESTRANGERA (D050)	41	25	100,0
ESTUDIS LITERARIS (D051)	15	30	50,0
GESTIÓ ADMINISTRATIVA (D098)	24	30	80,0
GESTIÓ DE L'EDIFICACIÓ (D053)	7	60	11,7
GESTIÓ I RESTAURACIÓ DEL MEDI NATURAL (D055)	13	30	43,3
GESTIÓ SOSTENIBLE I TECNOLOGIES DE L'AIGUA (D054)	10	20	50,0
HISTÒRIA DE LA CIÈNCIA I COMUNICACIÓ CIENTÍFICA (D086 - Interuniversitari)	3	6	50,0
HISTÒRIA DE L'EUROPA CONTEMPORÀNIA: IDENTITATS I INTEGRACIÓ (D071)	13	20	65,0
HISTÒRIA I IDENTITATS EN EL MEDITERRANI OCCIDENTAL (D087 - Interuniversitari)	19	12	100,0
INVESTIGACIÓ CIÈNCIES DE LA SALUT (D099)	15	20	75,0
INVESTIGACIÓ CRIMINAL I CIÈNCIES FORENSES (D094)	3	50	6,0
INVESTIGACIÓ EDUCATIVA (D027)	26	50	52,0
NANOCIÈNCIA I NANOTECNOLOGIA MOLECULAR (D100 - Interuniversitari)	1	10	10,0
NUTRICIÓ I ALIMENTACIÓ (D101)	22	25	88,0
OPTOMETRIA AVANÇADA I SALUT VISUAL (D090)	8	15	53,3
PALEONTOLOGIA APLICADA (D091 - Interuniversitari)	12	10	100,0
PLANIFICACIÓ I GESTIÓ DE RISCOS NATURALS (D062)	9	20	45,0
PREVENCIÓ DE RISCOS LABORALS (D082)	18	30	60,0
PROFESSORAT D'EDUCACIÓ SECUNDÀRIA (D024)	469	500	93,8
QUÍMICA AMBIENTAL I SOSTENIBLE (D076)	9	20	45,0
QUÍMICA MÈDICA (D063)	7	20	35,0
TRADUCCIÓ INSTITUCIONAL (D065)	55	90	61,1



# AVAP: graus i màsters

## Taxa de rendiment del títol

Curs 2016-17

### Metodologia\*

Font: SIUA

Data: Novembre 2017

Més informació: SIUA

\* No s'inclouen els crèdits convalidats, adaptats o reconeguts

Les taxes de màsters interuniversitaris solament arpleguen informació de l'alumnat matriculat en la Universitat d'Alacant.

	Crèdits matriculats	Crèdits matriculats aptes	Taxa de rendiment (%)
<b>GRAUS</b>			
<i>Total</i>	<b>1.180.663,0</b>	<b>945.813,0</b>	<b>80,1</b>
ADMINISTRACIÓ I DIRECCIÓ D'EMPRESES	83.074,5	49.533,0	59,6
ARQUITECTURA	9.852,0	7.086,0	71,9
ARQUITECTURA TÈCNICA	14.418,0	8.880,0	61,6
BIOLOGIA	37.661,0	31.209,0	82,9
CIÈNCIES DE L'ACTIVITAT FÍSICA I DE L'ESPORT	22.422,0	20.484,0	91,4
CIÈNCIES DEL MAR	12.263,0	10.139,0	82,7
CRIMINOLOGIA	51.831,0	43.911,0	84,7
DRET	79.628,5	54.377,5	68,3
ECONOMIA	28.609,0	22.147,0	77,4
ENGINYERIA CIVIL	15.066,0	9.660,0	64,1
ENGINYERIA EN SO I IMATGE EN TELECOMUNICACIÓ	13.668,0	9.234,0	67,6
ENGINYERIA INFORMÀTICA	41.868,0	27.210,0	65,0
ENGINYERIA MULTIMÈDIA	22.578,0	17.976,0	79,6
ENGINYERIA QUÍMICA	14.256,0	10.065,0	70,6
ENGINYERIA ROBÒTICA	6.624,0	4.890,0	73,8
ESPANYOL: LLENGUA I LITERATURES	12.300,0	10.503,0	85,4
ESTUDIS ANGLESES	27.998,0	23.360,0	83,4
ESTUDIS ÀRABS I ISLÀMICS	3.906,0	3.006,0	77,0
ESTUDIS FRANCESOS	5.292,0	4.134,0	78,1
FILOLOGIA CATALANA	3.507,0	2.847,0	81,2
FÍSICA	2.796,0	1.566,0	56,0
FONAMENTS DE L'ARQUITECTURA	21.414,0	14.466,0	67,6
GEOGRAFIA I ORDENACIÓ DEL TERRITORI	6.516,0	5.532,0	84,9
GEOLOGIA	7.284,0	4.836,0	66,4
GESTIÓ I ADMINISTRACIÓ PÚBLICA	7.275,0	5.322,0	73,2
HISTÒRIA	27.462,0	22.284,0	81,1
HUMANITATS	4.782,0	3.948,0	82,6
INFERMERIA	47.433,0	46.311,0	97,6
MATEMÀTIQUES	10.890,0	6.720,0	61,7
MESTRE EN EDUCACIÓ INFANTIL	76.920,0	70.926,0	92,2
MESTRE EN EDUCACIÓ PRIMÀRIA	96.660,0	89.040,0	92,1
NUTRICIÓ HUMANA I DIETÈTICA	21.888,0	20.320,5	92,8
ÒPTICA I OPTOMETRIA	13.884,0	9.768,0	70,4
PUBLICITAT I RELACIONS PÚBLIQUES	59.206,0	53.746,0	90,8
QUÍMICA	14.473,0	9.433,0	65,2
RELACIONS LABORALS I RECURSOS HUMANS (UA)	27.456,0	20.286,0	73,9
RELACIONS LABORALS I RECURSOS HUMANS (ELDA)	2.565,0	2.349,0	91,6
SOCIOLOGIA	10.535,0	8.639,0	82,0
TECNOLOGIES DE LA INFORMACIÓ PER A LA SALUT	5.580,0	3.432,0	61,5
TRADUCCIÓ I INTERPRETACIÓ	41.808,0	38.082,0	91,1
TREBALL SOCIAL	34.044,0	30.054,0	88,3
TURISME	43.395,0	33.497,0	77,2
DOBLE GRAU EN DRET I ADMINISTRACIÓ I DIRECCIÓ D'EMPRESES	39.054,0	32.214,0	82,5
DOBLE GRAU EN DRET I CRIMINOLOGIA	16.287,0	14.845,5	91,1
DOBLE GRAU EN ENGINYERIA INFORMÀTICA I ADMINISTRACIÓ I DIRECCIÓ D'EMPRESES	3.210,0	2.154,0	67,1
DOBLE GRAU EN TURISME I ADMINISTRACIÓ I DIRECCIÓ D'EMPRESES	31.024,0	25.390,5	81,8

# AVAP: graus i màsters

	Crèdits matriculats	Crèdits matriculats aptes	Taxa de rendiment (%)
<b>MÀSTERS</b>			
<b>Total</b>	<b>83.060,0</b>	<b>76.347,0</b>	<b>91,9</b>
ADMINISTRACIÓ I DIRECCIÓ D'EMPRESES (D078)	2.349,0	1.988,5	84,7
ADVOCACIA (D077)	7.386,0	7.181,0	97,2
ANÀLISI I GESTIÓ D'ECOSISTEMES MEDITERRANIS (D033 - Interuniversitari)	180,0	168,0	93,3
ANGLÉS I ESPANYOL PER A FINS ESPECÍFICS I EMPRESARIALS (D057)	408,0	270,0	66,2
ARQUEOLOGIA PROFESSIONAL I GESTIÓ DEL PATRIMONI (D034)	1.608,0	1.473,0	91,6
ARQUITECTURA (D093)	1.470,0	1.152,0	78,4
ASSESSORAMENT LINGÜÍSTIC I CULTURA LITERÀRIA (D036 - Interuniversitari)	115,0	45,0	39,1
AUTOMÀTICA I ROBÒTICA (D037)	1.452,0	1.248,0	86,0
BIOMEDICINA (D039)	467,0	397,0	85,0
BIOTECNOLOGIA PER A LA SALUT I LA SOSTENIBILITAT (D040)	242,0	242,0	100,0
CIÈNCIA DE MATERIALS (D041)	480,0	480,0	100,0
CIÈNCIES DELS ALIMENTS I NUTRICIÓ (D066)	27,0	3,0	11,1
COMUNICACIÓ I INDÚSTRIES CREATIVES (D069)	1.334,0	1.142,0	85,6
COOPERACIÓ AL DESENVOLUPAMENT (D043 - Interuniversitari)	876,0	790,0	90,2
DESENVOLUPAMENT D'APLICACIONS I SERVEIS WEB (D045)	632,0	586,0	92,7
DESENVOLUPAMENT DE PROGRAMARI PER A DISPOSITIUS MÒBILS (D092)	1.002,0	930,0	92,8
DESENVOLUPAMENT LOCAL I INNOVACIÓ TERRITORIAL (D046)	528,0	492,0	93,2
DIRECCIÓ I PLANIFICACIÓ DEL TURISME (D047)	1.393,0	1.210,0	86,9
DRET AMBIENTAL (D044)	990,0	822,0	83,0
DRET DE DANYS (D095)	333,0	308,0	92,5
ECONOMIA APLICADA (D048)	580,0	540,0	93,1
ECONOMIA QUANTITATIVA (D049)	1.511,0	1.380,0	91,3
ELECTROQUÍMICA. CIÈNCIA I TECNOLOGIA (D080 - Interuniversitari)	633,0	633,0	100,0
EMERGÈNCIES I CATÀSTROFES (D096)	1.290,0	1.220,0	94,6
ENGINYERIA DE CAMINS, CANALS I PORTS (D081)	3.723,0	3.052,5	82,0
ENGINYERIA DE MATERIALS (D026)	324,0	294,0	90,7
ENGINYERIA DE TELECOMUNICACIÓ (D072)	906,0	795,0	87,7
ENGINYERIA GEOLÒGICA (D088)	312,0	192,0	61,5
ENGINYERIA INFORMÀTICA (D073)	1.992,0	1.650,0	82,8
ENGINYERIA QUÍMICA (D089)	1.482,0	1.411,5	95,2
ENVELLIMENT ACTIU I SALUT (D097)	540,0	478,0	88,5
ESPANYOL I ANGLÉS COM A SEGONA LLENGUA / LLENGUA ESTRANGERA (D050)	2.682,0	2.478,0	92,4
ESTUDIS LITERARIS (D051)	967,0	831,0	85,9
GESTIÓ ADMINISTRATIVA (D098)	1.401,0	1.305,0	93,1
GESTIÓ DE L'EDIFICACIÓ (D053)	330,0	282,0	85,5
GESTIÓ I RESTAURACIÓ DEL MEDI NATURAL (D055)	780,0	520,0	66,7
GESTIÓ PESQUERA SOSTENIBLE (D070)	1.485,0	1.395,0	93,9
GESTIÓ SOSTENIBLE I TECNOLOGIES DE L'AIGUA (D054)	563,0	553,0	98,2
HISTÒRIA DE LA CIÈNCIA I COMUNICACIÓ CIENTÍFICA (D086 - Interuniversitari)	159,0	105,0	66,0
HISTÒRIA DE L'EUROPA CONTEMPORÀNIA: IDENTITATS I INTEGRACIÓ (D071)	914,0	830,0	90,8
HISTÒRIA I IDENTITATS EN EL MEDITERRANI OCCIDENTAL (D087 - Interuniversitari)	500,0	500,0	100,0
INVESTIGACIÓ CIÈNCIES DE LA SALUT (D099)	814,0	737,0	90,5
INVESTIGACIÓ CRIMINAL I CIÈNCIES FORENSES (D094)	192,0	180,0	93,8
INVESTIGACIÓ EDUCATIVA (D027)	1.572,0	1.434,0	91,2
INVESTIGACIÓ EN CIÈNCIES DE LA INFERMERIA (D074)	62,0	24,0	38,7
METODOLOGIES HUMANÍSTIQUES EN L'ERA DIGITAL (D029)	12,0	0,0	0,0
NANOCIÈNCIA I NANOTECNOLOGIA (D060 - Interuniversitari)	18,0	0,0	0,0
NANOCIÈNCIA I NANOTECNOLOGIA (D100 - Interuniversitari)	60,0	45,0	75,0
NUTRICIÓ I ALIMENTACIÓ (D101)	1.201,0	1.053,0	87,7
OPTOMETRIA AVANÇADA I SALUT VISUAL (D090)	477,0	477,0	100,0
PALEONTOLOGIA APLICADA (D091 - Interuniversitari)	205,5	130,5	63,5
PLANIFICACIÓ I GESTIÓ DE RISCOS NATURALS (D062)	543,0	543,0	100,0
PREVENCIÓ DE RISCOS LABORALS (D082)	1.222,0	1.079,5	88,3
PROFESSORAT D'EDUCACIÓ SECUNDÀRIA (D024)	25.947,5	25.494,0	98,3
QUÍMICA AMBIENTAL I SOSTENIBLE (D076)	510,0	486,5	95,4
QUÍMICA MÈDICA (D063)	425,0	425,0	100,0
TECNOLOGIA INFORMÀTICA (D031)	60,0	54,0	90,0
TRADUCCIÓ INSTITUCIONAL (D065)	3.393,0	2.812,0	82,9

# AVAP: graus i màsters

## Taxa d'abandó del títol - graus i màsters

Curs Ingrés: 2014-15 (\*)

### Metodologia

Font: SIUA

Data: Novembre 2017

Més informació: SIUA

Notes:

- Alumnes que van ingressar al 14/15 i no s'han matriculat al 15/16 ni al 16/17.
- Les taxes de màsters interuniversitaris solament arrepleguen informació de l'alumnat matriculat en la Universitat d'Alacant.

	Curs d'ingrés	Alumnes nous (n-2)	Nous que abandonen (n i n-1)	Taxa Abandó (%)
<b>GRAUS</b>				
<b>Total</b>		<b>5.637</b>	<b>1.013</b>	<b>18,0</b>
ADMINISTRACIÓ I DIRECCIÓ D'EMPRESES	2014	424	122	28,8
ARQUITECTURA	2014	23	8	34,8
ARQUITECTURA TÈCNICA	2014	87	19	21,8
BIOLOGIA	2014	168	24	14,3
CIÈNCIES DE L'ACTIVITAT FÍSICA I DE L'ESPORT	2014	105	6	5,7
CIÈNCIES DEL MAR	2014	71	13	18,3
CRIMINOLOGIA	2014	244	41	16,8
DRET	2014	375	65	17,3
ECONOMIA	2014	131	26	19,8
ENGINYERIA CIVIL	2014	152	38	25,0
ENGINYERIA EN SO I IMATGE EN TELECOMUNICACIÓ	2014	71	21	29,6
ENGINYERIA INFORMÀTICA	2014	230	65	28,3
ENGINYERIA MULTIMÈDIA	2014	115	20	17,4
ENGINYERIA QUÍMICA	2014	64	9	14,1
ESPANYOL: LLENGUA I LITERATURES	2014	75	20	26,7
ESTUDIS ANGLESES	2014	127	18	14,2
ESTUDIS ÀRABS I ISLÀMICS	2014	19	5	26,3
ESTUDIS FRANCESOS	2014	33	11	33,3
FILOGIA CATALANA	2014	14	4	28,6
FONAMENTS DE L'ARQUITECTURA	2014	180	37	20,6
GEOGRAFIA I ORDENACIÓ DEL TERRITORI	2014	31	2	6,5
GEOLOGIA	2014	36	18	50,0
GESTIÓ I ADMINISTRACIÓ PÚBLICA	2014	29	4	13,8
HISTÒRIA	2014	130	26	20,0
HUMANITATS	2014	29	9	31,0
INFERMERIA	2014	225	28	12,4
MATEMÀTIQUES	2014	48	13	27,1
MESTRE EN EDUCACIÓ INFANTIL	2014	337	28	8,3
MESTRE EN EDUCACIÓ PRIMÀRIA	2014	425	40	9,4
NUTRICIÓ HUMANA I DIETÈTICA	2014	110	18	16,4
ÒPTICA I OPTOMETRIA	2014	86	13	15,1
PUBLICITAT I RELACIONS PÚBLIQUES	2014	257	24	9,3
QUÍMICA	2014	71	12	16,9
RELACIONS LABORALS I RECURSOS HUMANS (ELDA)	2014	18	6	33,3
RELACIONS LABORALS I RECURSOS HUMANS (UA)	2014	123	30	24,4
SOCIOLOGIA	2014	59	20	33,9
TRADUCCIÓ I INTERPRETACIÓ	2014	195	28	14,4
TREBALL SOCIAL	2014	176	23	13,1

# AVAP: graus i màsters

	Curs d'ingrés	Alumnes nous (n-2)	Nous que abandonen (n i n-1)	Taxa Abandó (%)
TURISME	2014	248	50	20,2
DOBLE GRAU EN DRET I ADMINISTRACIÓ I DIRECCIÓ D'EMPRESES	2014	115	22	19,1
DOBLE GRAU EN DRET I CRIMINOLOGIA	2014	72	7	9,7
DOBLE GRAU EN TURISME I ADMINISTRACIÓ I DIRECCIÓ D'EMPRESES	2014	109	20	18,3
<b>MÀSTERS</b>				
	<b>Total</b>	<b>1.330</b>	<b>95</b>	<b>7,1</b>
ADMINISTRACIÓ I DIRECCIÓ D'EMPRESES (D078)	2014	37	2	5,4
ADVOCACIA (D077)	2014	85	3	3,5
ANÀLISI I GESTIÓ D'ECOSISTEMES MEDITERRANIS (D033 - Interuniversitari)	2014	2	0	0,0
ANGLÉS I ESPANYOL PER A FINS ESPECÍFICS I EMPRESARIALS (D057)	2014	7	0	0,0
ARQUEOLOGIA PROFESSIONAL I GESTIÓ DEL PATRIMONI (D034)	2014	29	1	3,4
ASSESSORAMENT LINGÜÍSTIC I CULTURA LITERÀRIA (D036 - Interuniversitari)	2014	3	0	0,0
AUTOMÀTICA I ROBÒTICA (D037)	2014	17	1	5,9
BIODIVERSITAT (D038)	2014	7	1	14,3
BIOMEDICINA (D039)	2014	12	0	0,0
BIOTECNOLOGIA PER A LA SALUT I LA SOSTENIBILITAT (D040)	2014	9	0	0,0
CIÈNCIA DE MATERIALS (D041)	2014	16	1	6,3
CIÈNCIES DELS ALIMENTS I NUTRICIÓ (D066)	2014	12	1	8,3
COMUNICACIÓ I INDÚSTRIES CREATIVES (D069)	2014	22	3	13,6
COOPERACIÓ AL DESENVOLUPAMENT (D043 - Interuniversitari)	2014	9	1	11,1
DESENVOLUPAMENT D'APLICACIONS I SERVEIS WEB (D045)	2014	17	0	0,0
DESENVOLUPAMENT DE PROGRAMARI PER A DISPOSITIUS MÒBILS (D092)	2014	16	1	6,3
DESENVOLUPAMENT LOCAL I INNOVACIÓ TERRITORIAL (D046)	2014	14	0	0,0
DIRECCIÓ I PLANIFICACIÓ DEL TURISME (D047)	2014	15	2	13,3
DRET AMBIENTAL (D044)	2014	20	1	5,0
ECONOMIA APLICADA (D048)	2014	10	0	0,0
ECONOMIA QUANTITATIVA (D049)	2014	6	0	0,0
ELECTROQUÍMICA. CIÈNCIA I TECNOLOGIA (D080 - Interuniversitari)	2014	20	16	80,0
ENGINYERIA DE CAMINS, CANALS I PORTS (D081)	2014	48	5	10,4
ENGINYERIA DE MATERIALS (D026)	2014	3	0	0,0
ENGINYERIA DE TELECOMUNICACIÓ (D072)	2014	4	0	0,0
ENGINYERIA GEOLÒGICA (D088)	2014	9	0	0,0
ENGINYERIA INFORMÀTICA (D073)	2014	11	0	0,0
ENGINYERIA QUÍMICA (D089)	2014	4	0	0,0
ESPANYOL I ANGLÉS COM A SEGONA LLENGUA / LLENGUA ESTRANGERA (D050)	2014	30	3	10,0
ESTUDIS LITERARIS (D051)	2014	9	0	0,0
GESTIÓ DE L'EDIFICACIÓ (D053)	2014	7	2	28,6
GESTIÓ I RESTAURACIÓ DEL MEDI NATURAL (D055)	2014	7	0	0,0
GESTIÓ SOSTENIBLE I TECNOLOGIES DE L'AIGUA (D054)	2014	7	0	0,0
HISTÒRIA DE LA CIÈNCIA I COMUNICACIÓ CIENTÍFICA (D086 - Interuniversitari)	2014	1	1	100,0
HISTÒRIA DE L'EUROPA CONTEMPORÀNIA: IDENTITATS I INTEGRACIÓ (D071)	2014	15	0	0,0
HISTÒRIA I IDENTITATS EN EL MEDITERRANI OCCIDENTAL (D087 - Interuniversitari)	2014	7	0	0,0
INVESTIGACIÓ CRIMINAL I CIÈNCIES FORENSES (D094)	2014	13	0	0,0
INVESTIGACIÓ EDUCATIVA (D027)	2014	26	7	26,9
INVESTIGACIÓ EN CIÈNCIES DE LA INFERMERIA (D074)	2014	23	1	4,3
METODOLOGIES HUMANÍSTIQUES EN L'ERA DIGITAL (D029)	2014	3	1	33,3
NANOCIÈNCIA I NANOTECNOLOGIA (D100 - Interuniversitari)	2014	1	0	0,0
NUTRICIÓ CLÍNICA I COMUNITÀRIA (D075)	2014	14	2	14,3
OPTOMETRIA CLÍNICA Y VISIÓ (D061)	2014	9	1	11,1
PLANIFICACIÓ I GESTIÓ DE RISCOS NATURALS (D062)	2014	16	0	0,0

# AVAP: graus i màsters

## Taxa d'eficiència dels graduats

Curs 2016-17

### Metodologia

Font: SIUA

Data: Novembre 2017

Més informació: SIUA

Les taxes de màsters interuniversitaris solament arregen informació de l'alumnat matriculat en la Universitat d'Alacant.

	Crèdits totals requerits per a titulació	Crèdits matriculats egressats	Taxa d'eficiència
<b>GRAUS</b>			
<i>Total</i>	<b>738.570</b>	<b>843.668</b>	<b>87,5</b>
ADMINISTRACIÓ I DIRECCIÓ D'EMPRESES	58.560	84.073	69,7
ARQUITECTURA	8.910	9.822	90,7
ARQUITECTURA TÈCNICA	8.640	11.294	76,5
BIOLOGIA	24.720	28.031	88,2
CIÈNCIES DE L'ACTIVITAT FÍSICA I DE L'ESPORT	16.080	16.716	96,2
CIÈNCIES DEL MAR	6.480	7.587	85,4
CRIMINOLOGIA	24.960	27.533	90,7
DRET	41.760	59.828	69,8
ECONOMIA	15.360	16.693	92,0
ENGINYERIA CIVIL	13.200	17.517	75,4
ENGINYERIA EN SO I IMATGE EN TELECOMUNICACIÓ	4.320	4.992	86,5
ENGINYERIA INFORMÀTICA	6.000	7.434	80,7
ENGINYERIA MULTIMÈDIA	2.880	3.228	89,2
ENGINYERIA QUÍMICA	4.320	4.866	88,8
ESPANYOL: LLENGUA I LITERATURES	7.440	7.962	93,4
ESTUDIS ANGELESOS	23.280	25.493	91,3
ESTUDIS ÀRABS I ISLÀMICS	1.920	2.214	86,7
ESTUDIS FRANCESOS	3.360	3.588	93,6
FILOLOGIA CATALANA	3.600	4.288	84,0
FONAMENTS DE L'ARQUITECTURA	6.900	7.062	97,7
GEOGRAFIA I ORDENACIÓ DEL TERRITORI	3.840	4.188	91,7
GEOLOGIA	3.120	3.627	86,0
GESTIÓ I ADMINISTRACIÓ PÚBLICA	3.840	4.535	84,7
HISTÒRIA	19.920	21.264	93,7
HUMANITATS	3.120	3.207	97,3
INFERMERIA	41.520	42.186	98,4
MATEMÀTIQUES	4.080	4.764	85,6
MESTRE EN EDUCACIÓ INFANTIL	61.680	65.710	93,9
MESTRE EN EDUCACIÓ PRIMÀRIA	75.840	81.720	92,8
NUTRICIÓ HUMANA I DIETÈTICA	18.480	19.317	95,7
ÒPTICA I OPTOMETRIA	5.520	6.486	85,1
PUBLICITAT I RELACIONS PÚBLIQUES	48.720	51.540	94,5
QUÍMICA	5.520	6.507	84,8
RELACIONS LABORALS I RECURSOS HUMANS (UA)	14.640	16.758	87,4
RELACIONS LABORALS I RECURSOS HUMANS (ELDA)	2.160	2.370	91,1
SOCIOLOGIA	7.680	8.376	91,7
TRADUCCIÓ I INTERPRETACIÓ	29.760	31.592	94,2
TREBALL SOCIAL	24.480	26.382	92,8
TURISME	39.360	46.743	84,2
DOBLE GRAU EN DRET I ADMINISTRACIÓ I DIRECCIÓ D'EMPRESES	26.130	28.710	91,0
DOBLE GRAU EN TURISME I ADMINISTRACIÓ I DIRECCIÓ D'EMPRESES	16.470	17.467	94,3

# AVAP: graus i màsters

	Crèdits totals requerits per a titulació	Crèdits matriculats egressats	Taxa d'eficiència
<b>MÀSTERS</b>			
<b>Total</b>	<b>65.895</b>	<b>67.998</b>	<b>96,9</b>
ADMINISTRACIÓ I DIRECCIÓ D'EMPRESES (D078)	1.500	1.547	97,0
ADVOCACIA (D077)	5.490	5.550	98,9
ANÀLISI I GESTIÓ D'ECOSISTEMES MEDITERRANIS (D033 - Interuniversitari)	120	120	100,0
ARQUEOLOGIA PROFESSIONAL I GESTIÓ DEL PATRIMONI (D034)	1.440	1.560	92,3
ARQUITECTURA (D093)	60	60	100,0
ASSESSORAMENT LINGÜÍSTIC I CULTURA LITERÀRIA (D036 - Interuniversitari)	75	75	100,0
AUTOMÀTICA I ROBÒTICA (D037)	960	996	96,4
BIOMEDICINA (D039)	420	437	96,1
BIOTECNOLOGIA PER A LA SALUT I LA SOSTENIBILITAT (D040)	240	242	99,2
CIÈNCIA DE MATERIALS (D041)	540	540	100,0
COMUNICACIÓ I INDÚSTRIES CREATIVES (D069)	240	276	87,0
COOPERACIÓ AL DESENVOLUPAMENT (D043 - Interuniversitari)	360	360	100,0
DESENVOLUPAMENT D'APLICACIONS I SERVEIS WEB (D045)	420	420	100,0
DESENVOLUPAMENT DE PROGRAMARI PER A DISPOSITIUS MÒBILS (D092)	720	744	96,8
DESENVOLUPAMENT LOCAL I INNOVACIÓ TERRITORIAL (D046)	540	564	95,7
DIRECCIÓ I PLANIFICACIÓ DEL TURISME (D047)	600	620	96,8
DRET AMBIENTAL (D044)	540	546	98,9
DRET DE DANYS (D095)	240	240	100,0
ECONOMIA APLICADA (D048)	660	690	95,7
ECONOMIA QUANTITATIVA (D049)	1.320	1.344	98,2
ELECTROQUÍMICA. CIÈNCIA I TECNOLOGIA (D080 - Interuniversitari)	300	323	92,9
EMERGÈNCIES I CATÀSTROFES (D096)	1.500	1.500	100,0
ENGINYERIA DE CAMINS, CANALS I PORTS (D081)	2.640	2.931	90,1
ENGINYERIA DE MATERIALS (D026)	360	393	91,6
ENGINYERIA DE TELECOMUNICACIÓ (D072)	720	960	75,0
ENGINYERIA GEOLÒGICA (D088)	90	90	100,0
ENGINYERIA INFORMÀTICA (D073)	990	1.008	98,2
ENGINYERIA QUÍMICA (D089)	1.170	1.170	100,0
ENVELLIMENT ACTIU I SALUT (D097)	300	300	100,0
ESPANYOL I ANGLÈS COM A SEGONA LLENGUA / LLENGUA ESTRANGERA (D050)	840	939	89,5
ESTUDIS LITERARIS (D051)	300	330	90,9
GESTIÓ ADMINISTRATIVA (D098)	960	966	99,4
GESTIÓ DE L'EDIFICACIÓ (D053)	360	384	93,8
GESTIÓ PESQUERA SOSTENIBLE (D070)	2.760	2.835	97,4
GESTIÓ SOSTENIBLE I TECNOLOGIES DE L'AIGUA (D054)	480	480	100,0
HISTÒRIA DE LA CIÈNCIA I COMUNICACIÓ CIENTÍFICA (D086 - Interuniversitari)	60	60	100,0
HISTÒRIA DE L'EUROPA CONTEMPORÀNIA: IDENTITATS I INTEGRACIÓ (D071)	840	912	92,1
HISTÒRIA I IDENTITATS EN EL MEDITERRANI OCCIDENTAL (D087 - Interuniversitari)	420	420	100,0
INVESTIGACIÓ CIÈNCIES DE LA SALUT (D099)	480	480	100,0
INVESTIGACIÓ CRIMINAL I CIÈNCIES FORENSES (D094)	180	186	96,8
INVESTIGACIÓ EDUCATIVA (D027)	1.320	1.389	95,0
INVESTIGACIÓ EN CIÈNCIES DE LA INFERMERIA (D074)	120	170	70,6
NUTRICIÓ I ALIMENTACIÓ (D101)	660	660	100,0
OPTOMETRIA AVANÇADA I SALUT VISUAL (D090)	600	630	95,2
PLANIFICACIÓ I GESTIÓ DE RISCOS NATURALS (D062)	540	543	99,4
PREVENCIÓ DE RISCOS LABORALS (D082)	1.020	1.095	93,2
PROFESSORAT D'EDUCACIÓ SECUNDÀRIA (D024)	27.600	27.841	99,1
QUÍMICA AMBIENTAL I SOSTENIBLE (D076)	420	432	97,2
QUÍMICA MÈDICA (D063)	420	425	98,8
TECNOLOGIA INFORMÀTICA (D031)	300	447	67,1
TRADUCCIÓ INSTITUCIONAL (D065)	660	768	85,9

# AVAP: graus i màsters

## Taxa de graduació del títol

### Metodologia

Font: SIUA

Data: Novembre 2017

Més informació: SIUA

El curs de referència per al càlcul de la taxa de graduació és el curs d'ingrés, el qual es mostra per a cada titulació.

Les taxes de màsters interuniversitaris solament arrepleguen informació de l'alumnat matriculat en la Universitat d'Alacant.

(d) Durada prevista d'estudi

	Curs d'ingrés	Alumnes inicials	Titulats en temps previst en pla d'estudis (d) o en (d+1)	Taxa de graduació (%)
<b>GRAUS</b>				
<b>Total</b>		<b>5.968</b>	<b>2.562</b>	<b>42,9</b>
ARQUITECTURA	2011	150	7	4,7
DOBLE GRAU EN DRET I ADMINISTRACIÓ I DIRECCIÓ D'EMPRESES	2011	115	43	37,4
DOBLE GRAU EN TURISME I ADMINISTRACIÓ I DIRECCIÓ D'EMPRESES	2011	104	35	33,7
ADMINISTRACIÓ I DIRECCIÓ D'EMPRESES	2012	780	150	19,2
ARQUITECTURA TÈCNICA	2012	134	15	11,2
BIOLOGIA	2012	148	75	50,7
CIÈNCIES DE L'ACTIVITAT FÍSICA I DE L'ESPORT	2012	100	67	67,0
CIÈNCIES DEL MAR	2012	61	30	49,2
CRIMINOLOGIA	2012	232	106	45,7
DRET	2012	351	127	36,2
ECONOMIA	2012	132	52	39,4
ENGINYERIA CIVIL	2012	172	25	14,5
ENGINYERIA EN SO I IMATGE EN TELECOMUNICACIÓ	2012	76	17	22,4
ENGINYERIA INFORMÀTICA	2012	233	37	15,9
ENGINYERIA MULTIMÈDIA	2012	99	29	29,3
ENGINYERIA QUÍMICA	2012	63	20	31,7
ESPANYOL: LLENGUA I LITERATURES	2012	74	40	54,1
ESTUDIS ANGLESES	2012	141	85	60,3
ESTUDIS ÀRABS I ISLÀMICS	2012	33	7	21,2
ESTUDIS FRANCESOS	2012	41	12	29,3
FILOLOGIA CATALANA	2012	32	14	43,8
GEOGRAFIA I ORDENACIÓ DEL TERRITORI	2012	51	22	43,1
GEOLOGIA	2012	37	4	10,8
GESTIÓ I ADMINISTRACIÓ PÚBLICA	2012	63	25	39,7
HISTÒRIA	2012	152	72	47,4
HUMANITATS	2012	41	12	29,3
INFERMERIA	2012	215	172	80,0
MATEMÀTIQUES	2012	61	10	16,4
MESTRE EN EDUCACIÓ INFANTIL	2012	321	251	78,2
MESTRE EN EDUCACIÓ PRIMÀRIA	2012	404	313	77,5
NUTRICIÓ HUMANA I DIETÈTICA	2012	122	77	63,1
ÒPTICA I OPTOMETRIA	2012	47	15	31,9
PUBLICITAT I RELACIONS PÚBLIQUES	2012	249	165	66,3
QUÍMICA	2012	72	25	34,7
RELACIONS LABORALS I RECURSOS HUMANS (UA)	2012	158	42	26,6
RELACIONS LABORALS I RECURSOS HUMANS (ELDA)	2012	30	3	10,0
SOCIOLOGIA	2012	62	28	45,2
TRADUCCIÓ I INTERPRETACIÓ	2012	186	112	60,2
TREBALL SOCIAL	2012	164	83	50,6
TURISME	2012	262	138	52,7



# AVAP: graus i màsters

	Curs d'ingrés	Alumnes inicials	Titulats en temps previst en pla d'estudis (d) o en (d+1)	Taxa de graduació (%)
<b>MÀSTERS</b>				
<b>Total</b>		<b>1.284</b>	<b>1.088</b>	<b>84,7</b>
ADVOCACIA (D077)	2014	85	79	92,9
ASSESSORAMENT LINGÜÍSTIC I CULTURA LITERÀRIA (D036 - Interuniversitari)	2014	3	1	33,3
COOPERACIÓ AL DESENVOLUPAMENT (D043 - Interuniversitari)	2014	9	6	66,7
DIRECCIÓ I PLANIFICACIÓ DEL TURISME (D047)	2014	15	11	73,3
ECONOMIA QUANTITATIVA (D049)	2014	6	6	100,0
ENGINYERIA DE CAMINS, CANALS I PORTS (D081)	2014	48	22	45,8
ENGINYERIA DE TELECOMUNICACIÓ (D072)	2014	4	2	50,0
ENGINYERIA GEOLÒGICA (D088)	2014	9	2	22,2
ENGINYERIA INFORMÀTICA (D073)	2014	11	7	63,6
ENGINYERIA QUÍMICA (D089)	2014	4	4	100,0
ADMINISTRACIÓ I DIRECCIÓ D'EMPRESES (D078)	2015	38	31	81,6
ANÀLISI I GESTIÓ D'ECOSISTEMES MEDITERRANIS (D033 - Interuniversitari)	2015	6	5	83,3
ANGLÉS I ESPANYOL PER A FINS ESPECÍFICS I EMPRESARIALS (D057)	2015	18	13	72,2
ARQUEOLOGIA PROFESSIONAL I GESTIÓ DEL PATRIMONI (D034)	2015	29	24	82,8
ARQUITECTURA (D093)	2015	22	21	95,5
AUTOMÀTICA I ROBÒTICA (D037)	2015	29	22	75,9
BIOMEDICINA (D039)	2015	9	9	100,0
BIOTECNOLOGIA PER A LA SALUT I LA SOSTENIBILITAT (D040)	2015	6	6	100,0
CIÈNCIA DE MATERIALS (D041)	2015	19	19	100,0
COMUNICACIÓ I INDÚSTRIES CREATIVES (D069)	2015	24	19	79,2
DESENVOLUPAMENT D'APLICACIONS I SERVEIS WEB (D045)	2015	13	11	84,6
DESENVOLUPAMENT DE PROGRAMARI PER A DISPOSITIUS MÒBILS (D092)	2015	15	15	100,0
DESENVOLUPAMENT LOCAL I INNOVACIÓ TERRITORIAL (D046)	2015	9	8	88,9
DRET AMBIENTAL (D044)	2015	33	23	69,7
ECONOMIA APLICADA (D048)	2015	6	4	66,7
ELECTROQUÍMICA. CIÈNCIA I TECNOLOGIA (D080 - Interuniversitari)	2015	12	0	0,0
ENGINYERIA DE MATERIALS (D026)	2015	5	4	80,0
ESPANYOL I ANGLÉS COM A SEGONA LLENGUA / LLENGUA ESTRANGERA (D050)	2015	28	22	78,6
ESTUDIS LITERARIS (D051)	2015	10	4	40,0
GESTIÓ ADMINISTRATIVA (D098)	2015	23	21	91,3
GESTIÓ DE L'EDIFICACIÓ (D053)	2015	12	11	91,7
GESTIÓ I RESTAURACIÓ DEL MEDI NATURAL (D055)	2015	13	13	100,0
GESTIÓ SOSTENIBLE I TECNOLOGIES DE L'AIGUA (D054)	2015	10	10	100,0
HISTÒRIA DE LA CIÈNCIA I COMUNICACIÓ CIENTÍFICA (D086 - Interuniversitari)	2015	3	2	66,7
HISTÒRIA DE L'EUROPA CONTEMPORÀNIA: IDENTITATS I INTEGRACIÓ (D071)	2015	12	9	75,0
HISTÒRIA I IDENTITATS EN EL MEDITERRANI OCCIDENTAL (D087 - Interuniversitari)	2015	13	5	38,5
INVESTIGACIÓ CRIMINAL I CIÈNCIES FORENSES (D094)	2015	18	15	83,3
INVESTIGACIÓ EDUCATIVA (D027)	2015	40	37	92,5
INVESTIGACIÓ EN CIÈNCIES DE LA INFERMERIA (D074)	2015	16	14	87,5
NANOCIÈNCIA I NANOTECNOLOGIA (D100 - Interuniversitari)	2015	1	1	100,0
NUTRICIÓ CLÍNICA I COMUNITÀRIA (D075)	2015	8	8	100,0
OPTOMETRIA AVANÇADA I SALUT VISUAL (D090)	2015	12	12	100,0
PALEONTOLOGIA APLICADA (D091 - Interuniversitari)	2015	9	1	11,1
PLANIFICACIÓ I GESTIÓ DE RISCOS NATURALS (D062)	2015	12	12	100,0
PREVENCIÓ DE RISCOS LABORALS (D082)	2015	25	14	56,0
PROFESSORAT D'EDUCACIÓ SECUNDÀRIA (D024)	2015	471	460	97,7
QUÍMICA AMBIENTAL I SOSTENIBLE (D076)	2015	7	7	100,0
QUÍMICA MÈDICA (D063)	2015	8	8	100,0
TRADUCCIÓ INSTITUCIONAL (D065)	2015	46	28	60,9



# AVAP: doctorat

## Taxa d'oferta i demanda - Doctorat

Curs 2016-17

Metodologia

Font: SIUA

Data: Febrer 2018

Més informació: SIUA

Notes:

Les taxes de programes de doctorat interuniversitaris solament arpleguen informació de l'alumnat matriculat en la Universitat d'Alacant.

	Nre. Places demanades	Nre. Places oferides	Taxa d'oferta i demanda (%)
<b>PROGRAMES DE DOCTORAT</b>			
<b>Total</b>	<b>755</b>	<b>499</b>	<b>151,3</b>
AIGUA I DESENVOLUPAMENT SOSTENIBLE (E010)	27	5	540,0
BIODIVERSITAT I CONSERVACIÓ (E009)	10	10	100,0
BIOLOGIA EXPERIMENTAL I APLICADA (E008)	8	20	40,0
CIÈNCIA DE MATERIALS (E007)	31	15	206,7
CIÈNCIES DE LA SALUT (E013)	68	30	226,7
CIÈNCIES DEL MAR I BIOLOGIA APLICADA (E005)	17	15	113,3
CIÈNCIES EXPERIMENTALS I BIOSANITÀRIES (E006)	25	25	100,0
CONSERVACIÓ I RESTAURACIÓ D'ECOSISTEMES (E012)	20	5	400,0
DRET (E001)	61	20	305,0
ECONOMIA (E003)	26	20	130,0
ECONOMIA (E011 - Interuniversitari)	6	30	20,0
ELECTROQUÍMICA. CIÈNCIA I TECNOLOGIA (E022 - Interuniversitari)	8	5	160,0
EMPRESA, ECONOMIA I SOCIETAT (E023)	45	20	225,0
ENGINYERIA DE MATERIALS, ESTRUCTURES I TERRENY: CONSTR. SOSTEN. (E016)	4	15	340,0
ENGINYERIA QUÍMICA (E017)	28	5	80,0
ESTUDIS HISTÒRICS I SOCIALS SOBRE CIÈNCIA, MEDICINA I COMUNICAC (E025 - Interuniversitari)	0	17	26,7
ESTUDIS INTERDISCIPLINARS DE GÈNERE (E027 - Interuniversitari)	153	75	560,0
FILOSOFIA (E026 - Interuniversitari)	12	10	0,0
FILOSOFIA I LLETRES (E002)	49	40	204,0
FÍSICA APLICADA A LES CIÈNCIES I LES TECNOLOGIES (E014)	17	5	120,0
INFORMÀTICA (E015)	4	5	122,5
INVESTIGACIÓ EDUCATIVA (E004)	60	25	240,0
MÈTODES MATEMÀTICS I MODELITZACIÓ EN CIÈNCIES I ENGINYERIA (E018)	5	7	71,4
NANOCIÈNCIA I NANOTECNOLOGIA (E024 - Interuniversitari)	1	15	6,7
SÍNTESI ORGÀNICA (E019)	9	10	90,0
TRADUCTOLOGIA, TRADUCCIÓ PROFESSIONAL I AUDIOVISUAL (E028 -	25	20	125,0
TRANSFERÈNCIES INTERCULTURALS I HISTÒRIQUES A L'EUROPA MEDIEVAL (E020)	9	15	60,0
TURISME (E021 - Interuniversitari)	27	15	180,0

# AVAP: doctorat

## Taxes d'estudiants matriculats - Doctorat

Curs: 2016-17

### Metodologia

Font: SIUA

Data: Febrer 2018

Més informació: SIUA

Les taxes de programes de doctorat interuniversitaris solament arpleguen informació de l'alumnat matriculat en la Universitat d'Alacant.

	Estudiants procedents d'altres universitats (IPD10) %	Estudiants matriculats a temps parcial (IPD11) %	Estudiants segons requeriment d'accés (IPD12) %	Estudiants en règim de cotutela internacional (IPD18) %	Estudiants amb esment industrial (IPD19) %
<b>PROGRAMES DE DOCTORAT</b>					
<b>Total</b>	<b>46,4</b>	<b>15,3</b>	<b>0,3</b>	<b>0,5</b>	<b>0,0</b>
AIGUA I DESENVOLUPAMENT SOSTENIBLE (E010)	64,7	5,9	0,0	0,0	0,0
BIODIVERSITAT I CONSERVACIÓ (E009)	66,7	20,0	0,0	0,0	0,0
BIOLOGIA EXPERIMENTAL I APLICADA (E008)	42,9	0,0	0,0	0,0	0,0
CIÈNCIA DE MATERIALS (E007)	37,5	3,3	4,9	3,3	0,0
CIÈNCIES DE LA SALUT (E013)	62,1	60,4	0,0	1,0	0,0
CIÈNCIES DEL MAR I BIOLOGIA APLICADA (E005)	53,3	8,0	0,0	0,0	0,0
CIÈNCIES EXPERIMENTALS I BIOSANITÀRIES (E006)	59,1	15,5	0,0	0,0	0,0
CONSERVACIÓ I RESTAURACIÓ D'ECOSISTEMES (E012)	87,5	9,5	0,0	4,8	0,0
DRET (E001)	57,1	21,6	0,0	3,0	0,0
ECONOMIA (E003)	66,7	5,7	0,0	0,0	0,0
ECONOMIA (E011 - Interuniversitari)	0,0	0,0	0,0	0,0	0,0
ELECTROQUÍMICA. CIÈNCIA I TECNOLOGIA (E022 - Interuniversitari)	50,0	0,0	0,0	0,0	0,0
EMPRESA, ECONOMIA I SOCIETAT (E023)	48,2	9,1	0,0	1,5	0,0
ENGINYERIA DE MATERIALS, ESTRUCTURES I TERRENY: CONSTR. SOSTEN. (E016)	53,9	6,9	0,0	0,0	0,0
ENGINYERIA QUÍMICA (E017)	20,0	0,0	0,0	0,0	0,0
ESTUDIS HISTÒRICS I SOCIALS SOBRE CIÈNCIA, MEDICINA I COMUNICAC (E025 - Interuniversitari)	0,0	16,7	0,0	0,0	0,0
ESTUDIS INTERDISCIPLINARS DE GÈNERE (E027 - Interuniversitari)	46,7	40,0	0,0	0,0	0,0
FILOSOFIA (E026 - Interuniversitari)	0,0	100,0	0,0	0,0	0,0
FILOSOFIA I LLETRES (E002)	47,1	20,3	0,0	0,4	0,0
FÍSICA APLICADA A LES CIÈNCIES I LES TECNOLOGIES (E014)	62,5	26,3	0,0	0,0	0,0
INFORMÀTICA (E015)	46,9	7,0	0,0	0,0	1,0
INVESTIGACIÓ EDUCATIVA (E004)	42,3	12,3	3,5	0,0	0,0
MÈTODES MATEMÀTICS I MODELITZACIÓ EN CIÈNCIES I ENGINYERIA (E018)	40,0	0,0	0,0	0,0	0,0
NANOCIÈNCIA I NANOTECNOLOGIA (E024 - Interuniversitari)	0,0	0,0	0,0	0,0	0,0
SÍNTESI ORGÀNICA (E019)	11,1	0,0	0,0	0,0	0,0
TRADUCTOLOGIA, TRADUCCIÓ PROFESSIONAL I AUDIOVISUAL (E028 - Interuniversitari)	65,2	6,9	0,0	0,0	0,0
TRANSFERÈNCIES INTERCULTURALS I HISTÒRIQUES A L'EUROPA MIEVEAL (E020)	83,3	14,3	0,0	0,0	0,0
TURISME (E021 - Interuniversitari)	83,3	18,6	0,0	0,0	0,0

**Percentatge d'estudiants procedents d'altres universitats (IPD10)** - Nombre d'estudiants de nou ingrés que han cursat els estudis que donen accés al programa de doctorat de màster a una altra universitat en relació amb el nombre total d'estudiants de nou ingrés al programa de doctorat.

**Percentatge d'estudiants matriculats a temps parcial (IPD11)** - Nombre d'estudiants que han formalitzat la seua matrícula en un programa de doctorat als quals se'ls ha autoritzat a desenvolupar el treball de tesi a temps parcial en relació amb el nombre total d'estudiants matriculats al programa de doctorat.

**Percentatge d'estudiants segons requeriments d'accés (IPD12)** - Nombre d'estudiants de nou ingrés que han requerit complements formatius en relació amb el nombre total d'estudiants de nou ingrés al programa de doctorat

**Percentatge d'estudiants de doctorat en règim de cotutela internacional (IPD18)** - Nombre d'estudiants que, durant un curs acadèmic i segons els requisits establerts per la normativa, han obtingut la possibilitat d'incloure en el seu expedient la referència a "Tesi en règim de cotutela" (diferents directors de tesi internacional) en relació amb el total d'estudiants d'eixe mateix curs en el programa de doctorat.

**Percentatge d'estudiants de doctorat amb esment internacional (IPD19)** - Nombre d'estudiants que, durant un curs acadèmic i segons els requisits establerts per la normativa, estan en condicions d'obtenir l'esment de doctorat industrial en el seu títol, en relació amb el total d'estudiants d'eixe mateix curs i programa de doctorat.

# AVAP: doctorat

## Taxa d'abandó del títol - Doctorat

Curs Ingrés: 2013-14

### Metodologia

Font: SIUA

Data: Febrer 2018

Més informació: SIUA

Les taxes de programes de doctorat interuniversitaris solament arrepleguen informació de l'alumnat matriculat en la Universitat d'Alacant.

	Curs d'ingrés	Taxa Abandó (%)
<b>PROGRAMES DE DOCTORAT</b>		
<i>Mitjana</i>		<b>16,7</b>
AIGUA I DESENVOLUPAMENT SOSTENIBLE (E010)	2013	33,3
BIODIVERSITAT I CONSERVACIÓ (E009)	2013	0,0
BIOLOGIA EXPERIMENTAL I APLICADA (E008)	2013	33,3
CIÈNCIA DE MATERIALS (E007)	2013	25,0
CIÈNCIES DE LA SALUT (E013)	2013	10,0
CIÈNCIES DEL MAR I BIOLOGIA APLICADA (E005)	2013	25,0
CIÈNCIES EXPERIMENTALS I BIOSANITÀRIES (E006)	2013	16,7
CONSERVACIÓ I RESTAURACIÓ D'ECOSISTEMES (E012)	2013	0,0
DRET (E001)	2013	42,9
ECONOMIA (E003)	2013	28,6
ECONOMIA (E011 - Interuniversitari)	2013	0,0
ELECTROQUÍMICA. CIÈNCIA I TECNOLOGIA (E022 - Interuniversitari)	2013	0,0
EMPRESA, ECONOMIA I SOCIETAT (E023)	2013	62,5
ENGINYERIA DE MATERIALS, ESTRUCTURES I TERRENY: CONSTR. SOSTEN. (E016)	2013	0,0
ENGINYERIA QUÍMICA (E017)	2013	0,0
ESTUDIS HISTÒRICS I SOCIALS SOBRE CIÈNCIA, MEDICINA I COMUNICAC (E025 - Interuniversitari)	2013	0,0
ESTUDIS INTERDISCIPLINARS DE GÈNERE (E027 - Interuniversitari)	2013	0,0
FILOSOFIA (E026 - Interuniversitari)	2013	0,0
FILOSOFIA I LLETRES (E002)	2013	24,4
FÍSICA APLICADA A LES CIÈNCIES I LES TECNOLOGIES (E014)	2013	50,0
INFORMÀTICA (E015)	2013	8,3
INVESTIGACIÓ EDUCATIVA (E004)	2013	25,7
MÈTODES MATEMÀTICS I MODELITZACIÓ EN CIÈNCIES I ENGINYERIA (E018)	2013	0,0
NANOCIÈNCIA I NANOTECNOLOGIA (E024 - Interuniversitari)	2013	0,0
SÍNTESI ORGÀNICA (E019)	2013	0,0
TRADUCTOLOGIA, TRADUCCIÓ PROFESSIONAL I AUDIOVISUAL (E028 - Interuniversitari)	2013	0,0
TRANSFERÈNCIES INTERCULTURALS I HISTÒRIQUES A L'EUROPA MEDIEVAL (E020)	2013	53,9
TURISME (E021 - Interuniversitari)	2013	28,6

# AVAP: doctorat

## Taxes de resultats: Tesis defensades

Curs: 2016-17

### Metodologia

Font: SIUA

Data: Febrer 2018

Més informació: SIUA

Les taxes de programes de doctorat interuniversitaris solament arregen informació de l'alumnat matriculat en la Universitat d'Alacant.

Programes de Doctorat	Tesis amb la qualificació cum laude (IPD14) %	Doctors/es amb esment internacional (IPD15) %	Doctors/es amb tesis en règim de cotutela internacional (IPD16) %	Doctors/es amb esment industrial (IPD17) %
<b>Total</b>	<b>79,11</b>	<b>35,62</b>	<b>4,86</b>	<b>0,45</b>
AIGUA I DESENVOLUPAMENT SOSTENIBLE (E010)	100	0	0	0
BIODIVERSITAT I CONSERVACIÓ (E009)	100	0	0	0
BIOLOGIA EXPERIMENTAL I APLICADA (E008)	100	0	0	0
CIÈNCIA DE MATERIALS (E007)	90,91	63,64	18,18	0
CIÈNCIES DE LA SALUT (E013)	100	20	20	0
CIÈNCIES DEL MAR I BIOLOGIA APLICADA (E005)	80	80	0	0
CIÈNCIES EXPERIMENTALS I BIOSANITÀRIES (E006)	100	0	0	0
CONSERVACIÓ I RESTAURACIÓ D'ECOSISTEMES (E012)	66,67	33,33	33,33	0
DRET (E001)	88,89	33,33	22,22	0
ECONOMIA (E003)	100	100	0	0
ECONOMIA (E011 - Interuniversitari)	0	0	0	0
ELECTROQUÍMICA. CIÈNCIA I TECNOLOGIA (E022 - Interuniversitari)	100	100	0	0
EMPRESA, ECONOMIA I SOCIETAT (E023)	100	0	33,33	0
ENGINYERIA DE MATERIALS, ESTRUCTURES I TERRENY: CONSTR. SOSTEN. (E016)	60	40	0	0
ENGINYERIA QUÍMICA (E017)	100	66,67	0	0
ESTUDIS HISTÒRICS I SOCIALS SOBRE CIÈNCIA, MEDICINA I COMUNICAC (E025 - Interuniversitari)	100	0	0	0
ESTUDIS INTERDISCIPLINARS DE GÈNERE (E027 - Interuniversitari)	100	0	0	0
FILOSOFIA (E026 - Interuniversitari)	0	0	0	0
FILOSOFIA I LLETRES (E002)	81,82	45,45	9,09	0
FÍSICA APLICADA A LES CIÈNCIES I LES TECNOLOGIES (E014)	66,67	33,33	0	0
INFORMÀTICA (E015)	100	50	0	12,5
INVESTIGACIÓ EDUCATIVA (E004)	100	11,54	0	0
MÈTODES MATEMÀTICS I MODELITZACIÓ EN CIÈNCIES I ENGINYERIA (E018)	100	100	0	0
NANOCIÈNCIA I NANOTECNOLOGIA (E024 - Interuniversitari)	0	100	0	0
SÍNTESI ORGÀNICA (E019)	100	50	0	0
TRADUCTOLOGIA, TRADUCCIÓ PROFESSIONAL I AUDIOVISUAL (E028 - Interuniversitari)	0	0	0	0
TRANSFERÈNCIES INTERCULTURALS I HISTÒRIQUES A L'EUROPA MEDIEVAL (E020)	80	20	0	0
TURISME (E021 - Interuniversitari)	100	50	0	0

**Percentatge de tesi amb la qualificació de cum laude (IPD14)** - Nombre d'estudiants que durant un curs acadèmic han defensat la tesi en un programa de doctorat i han obtingut la qualificació de cum laude en relació amb el total d'estudiants que han defensat la tesi en aquest mateix curs i programa de doctorat.

**Percentatge de doctors i doctores amb esment internacional (IPD15)** - Nombre d'estudiants que durant un curs acadèmic han defensat la tesi en un programa de doctorat i que, d'acord amb els requisits establerts per la normativa, han obtingut l'esment internacional del seu títol en relació amb el total d'estudiants que han defensat la tesi en aquest mateix curs i programa de doctorat.

**Percentatge de doctors i doctores amb tesis en règim de cotutela internacional (IPD16)** - Nombre d'estudiants que durant un curs acadèmic han defensat la tesi en un programa de doctorat i que, d'acord amb els requisits establerts per la normativa, han obtingut la possibilitat d'incloure en l'anvers del seu títol la diligència "Tesi en règim de cotutela" en relació amb el total d'estudiants que han defensat la tesi en aquest mateix curs i programa de doctorat.

**Percentatge de doctors i doctores amb esment industrial (IPD17)** - Nombre d'estudiants que durant un curs acadèmic han defensat la tesi en un programa de doctorat i que, d'acord amb els requisits establerts per la normativa, han obtingut l'esment industrial del seu títol en relació amb el total d'estudiants que han defensat la tesi en aquest mateix curs i programa de doctorat.

# PERSONAL

## PDI

### PDI per Règim Jurídic

#### Metodologia

Font: SIUA

Data: 31 de desembre del 2017

PDI en Servei Actiu

Més informació: SIUA

Capítol I	Dones		Homes		Total	
	Nre.	%	Nre.	%	Nre.	%
<b>Total</b>	<b>884</b>	<b>100</b>	<b>1.348</b>	<b>100</b>	<b>2.232</b>	<b>100</b>
FUNCIONARI/ÀRIA DE CARRERA	331	37,4	584	43,3	915	41,0
LABORAL DOCENT I INVESTIGADOR/A INDEF.	44	5,0	58	4,3	102	4,6
LABORAL DOCENT	509	57,6	706	52,4	1.215	54,4

Capítol VI	Dones		Homes		Total	
	Nre.	%	Nre.	%	Nre.	%
<b>Total</b>	<b>115</b>	<b>100,0</b>	<b>146</b>	<b>100,0</b>	<b>261</b>	<b>100,0</b>
LABORAL INVESTIGADOR/A	115	100,0	146	100,0	261	100,0

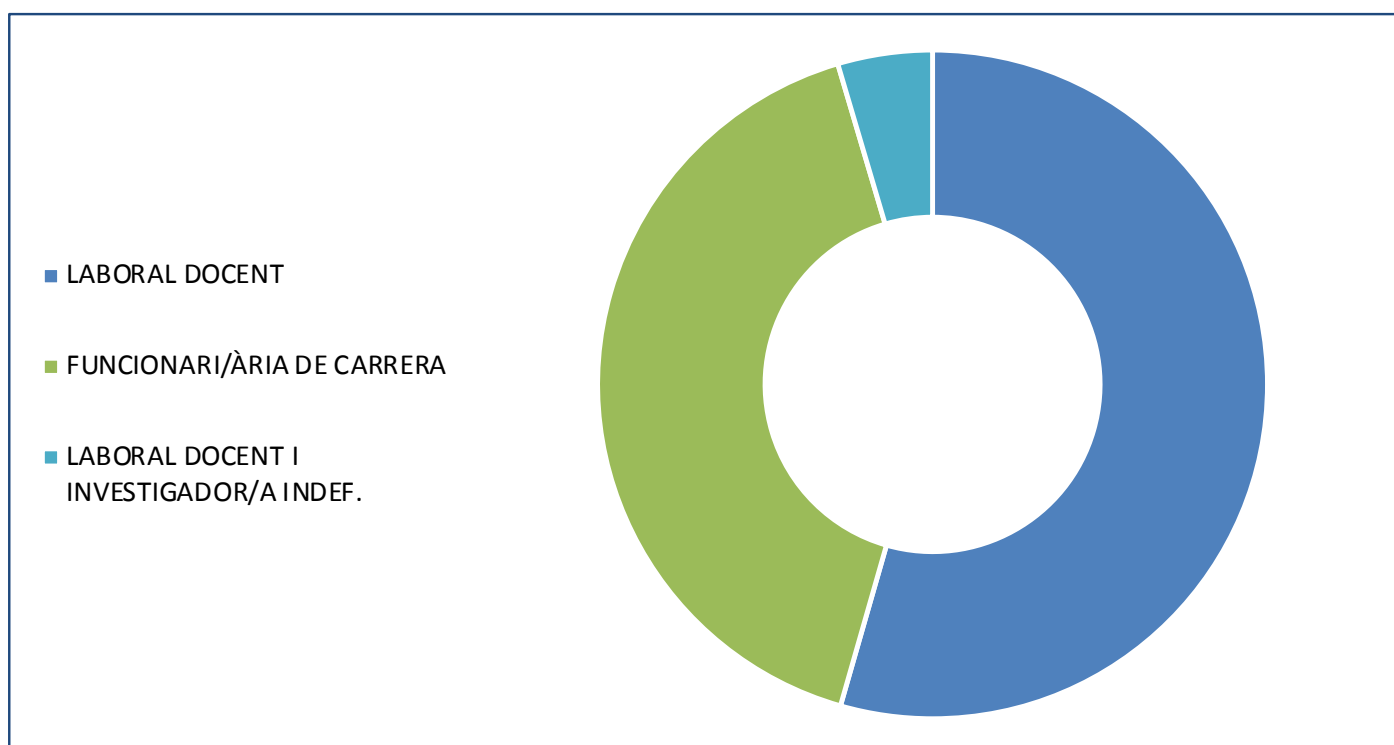


Fig. 10 - PDI per règim jurídic - Cap. I

## PDI per Categoria

### Metodologia

Font: SIUA

Data: 31 de desembre del 2017

PDI en Servei Actiu

Més informació: SIUA

CAPÍTOL I	Total		Dones		Homes	
	Nre.	%	Nre.	%	Nre.	%
<b>Total</b>	<b>2.232</b>	<b>100,0</b>	<b>884</b>	<b>100,0</b>	<b>1.348</b>	<b>100,0</b>
AJUDANT (LOU)	52	2,3	31	3,5	21	1,6
CATEDRÀTIC/A D'ESCOLA UNIVERSITÀRIA	24	1,1	9	1,0	15	1,1
CATEDRÀTIC/A D'UNIVERSITAT	255	11,4	61	6,9	194	14,4
INVESTIGADOR/A DOCTOR/A FIX/A	1	0,0	0	0,0	1	0,1
PROFESSOR/A ASSOCIAT/ADA (LOU)	981	44,0	398	45,0	583	43,2
PROFESSOR/A AJUDANT DOCTOR/A (LOU)	95	4,3	42	4,8	53	3,9
PROFESSOR/A COL·LABORADOR/A (LOU)	30	1,3	14	1,6	16	1,2
PROFESSOR/A CONTRACTAT/ADA DOCTOR/A (LOU)	151	6,8	68	7,7	83	6,2
PROFESSOR/A EMÈRIT/A (LOU)	4	0,2	0	0,0	4	0,3
PROFESSOR/A TITULAR ESCOLA UNIVERSITÀRIA	94	4,2	34	3,8	60	4,5
PROFESSOR/A TITULAR UNIVERSITAT	542	24,3	227	25,7	315	23,4
PROFESSOR/A VISITANT (LOU)	2	0,1	0	0,0	2	0,1
ALTRES	1	0,0	0	0,0	1	0,1

CAPÍTOL VI	Total		Dones		Homes	
	Nre.	%	Nre.	%	Nre.	%
<b>Total</b>	<b>261</b>	<b>100,0</b>	<b>115</b>	<b>100,0</b>	<b>146</b>	<b>100,0</b>
INVESTIGADOR/A COL·LABORADOR/A	2	0,8	2	1,7	0	0,0
INVESTIGADOR/A COL·LABORADOR/A JUNIOR	52	19,9	28	24,3	24	16,4
INVESTIGADOR/A COL·LABORADOR/A SÈNIOR	14	5,4	7	6,1	7	4,8
INVESTIGADOR/A DISTINGIT/IDA	3	1,1	1	0,9	2	1,4
INVESTIGADOR/A DOCTOR/A	33	12,6	14	12,2	19	13,0
INVESTIGADOR/A EN FORMACIÓ (C-FPI-MIN)	1	0,4	1	0,9	0	0,0
INVESTIGADOR/A PREDOCTORAL	156	59,8	62	53,9	94	64,4

## PDI per edat

### Metodologia

Font: SIUA

Data: 31 de desembre del 2017

PDI en servei actiu

Més informació: SIUA

CAPÍTOL I	Total		Dones		Homes	
	Nre.	%	Nre.	%	Nre.	%
<b>Total</b>	<b>2.232</b>	<b>100,0</b>	<b>884</b>	<b>100,0</b>	<b>1.348</b>	<b>100,0</b>
<=25	8	0,4	5	0,6	3	0,2
26-30	39	1,7	20	2,3	19	1,4
31-35	116	5,2	64	7,2	52	3,9
36-40	276	12,4	134	15,2	142	10,5
41-45	428	19,2	185	20,9	243	18,0
46-50	437	19,6	170	19,2	267	19,8
51-55	413	18,5	158	17,9	255	18,9
56-60	312	14,0	103	11,7	209	15,5
61-65	142	6,4	34	3,8	108	8,0
>65	61	2,7	11	1,2	50	3,7

CAPÍTOL VI	Total		Dones		Homes	
	Nre.	%	Nre.	%	Nre.	%
<b>Total</b>	<b>261</b>	<b>100,0</b>	<b>115</b>	<b>100,0</b>	<b>146</b>	<b>100,0</b>
<=25	55	21,1	23	20,0	32	21,9
26-30	103	39,5	43	37,4	60	41,1
31-35	58	22,2	27	23,5	31	21,2
36-40	34	13,0	16	13,9	18	12,3
41-45	6	2,3	4	3,5	2	1,4
46-50	3	1,1	0	0,0	3	2,1
>50	2	0,8	2	1,7	0	0,0

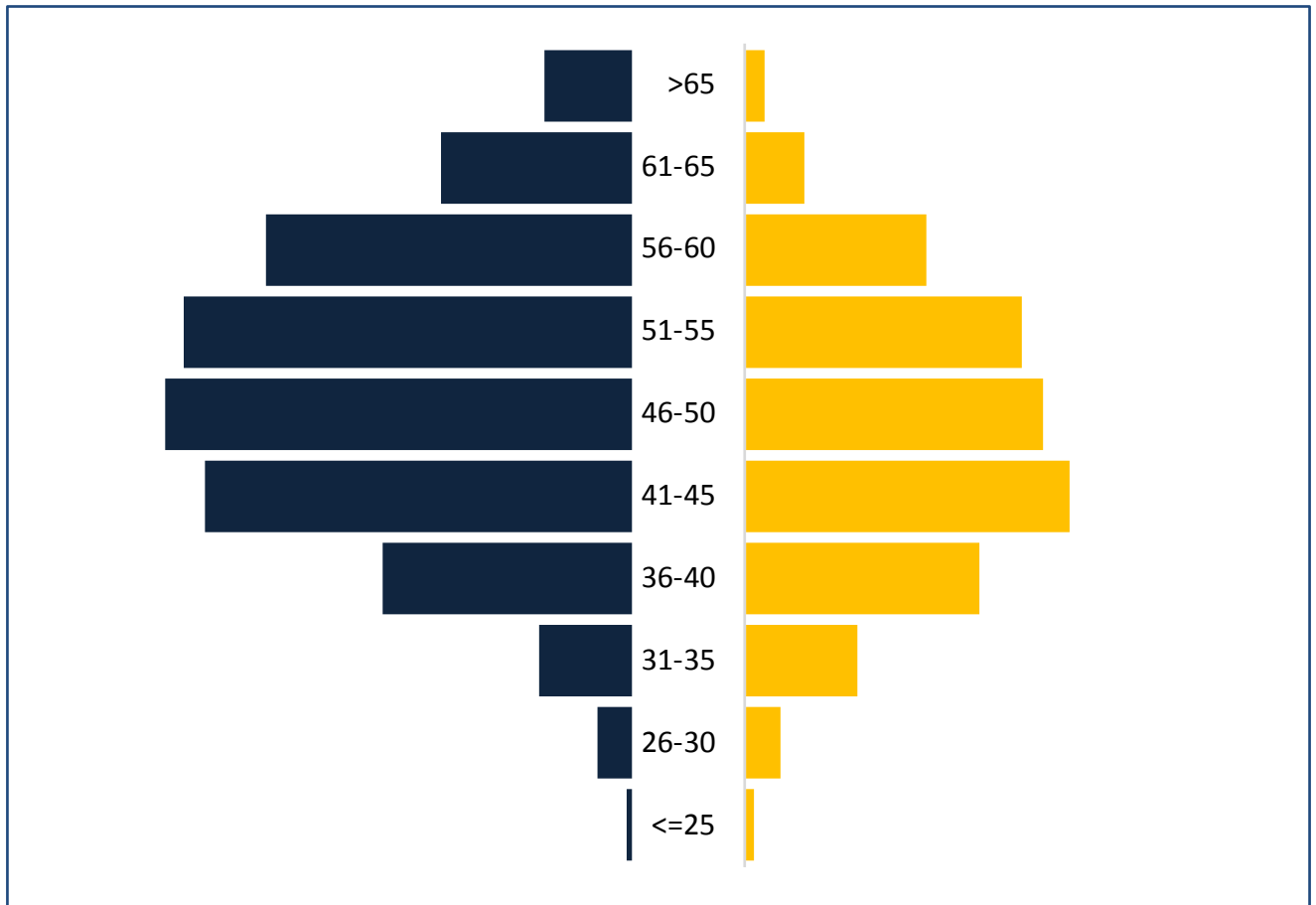


Fig. 11 - PDI per edat i sexe - Cap. I

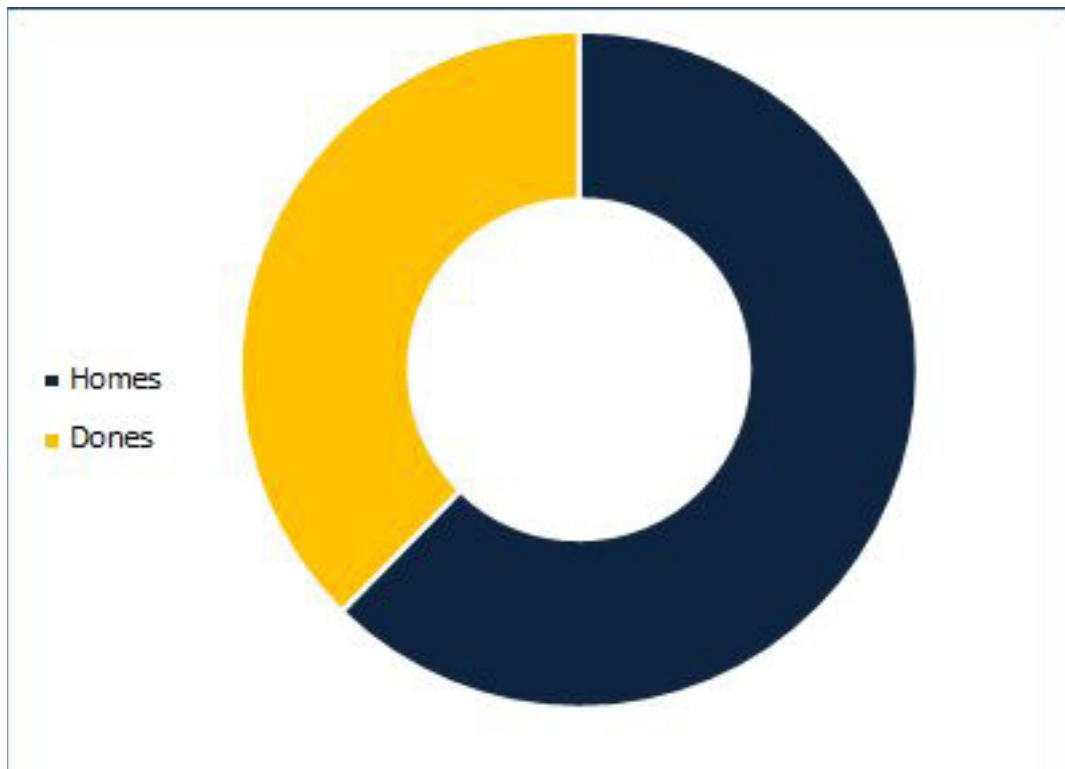


Fig. 12 - PDI per sexe - Cap. I



## PDI per Departament/Institut

## Metodologia

Font: SIUA

Data: 31 de desembre del 2017

PDI en servei actiu

Més informació: SIUA

## CAPÍTOL I

Departament/ <i>Institut</i>	Total	Dones	Homes
<i>Total</i>	<b>2.232</b>	<b>884</b>	<b>1.348</b>
AGROQUÍMICA I BIOQUÍMICA	20	12	8
ANÀLISI GEOGRÀFICA REGIONAL I GEOGRAFIA FÍSICA	28	9	19
ANÀLISI ECONÒMICA APLICADA	53	19	34
BIOTECNOLOGIA	19	9	10
CIÈNCIES AMBIENTALS I RECURSOS NATURALS	20	7	13
CIÈNCIA DE LA COMPUTACIÓ I INTEL·LIGÈNCIA ARTIFICIAL	51	12	39
CIÈNCIES DE LA TERRA I DEL MEDI AMBIENT	32	4	28
CIÈNCIES DEL MAR I BIOLOGIA APLICADA	17	4	13
CIÈNCIES HISTORICIJURÍDIQUES	14	7	7
COMUNICACIÓ I PSICOLOGIA SOCIAL	72	44	28
CONSTRUCCIONS ARQUITECTÒNIQUES	22	6	16
DRET INTERNACIONAL PÚBLIC I DRET PENAL	36	16	20
DRET CIVIL	36	18	18
DRET DEL TREBALL I DE LA SEGURETAT SOCIAL	25	8	17
DRET MERCANTIL I DRET PROCESSAL	48	22	26
DIDÀCTICA GENERAL I DIDÀCTIQUES ESPECÍFIQUES	106	40	66
DISCIPLINES ECONÒMIQUES I FINANCERES	15	7	8
ECOLOGIA	20	2	18
ECONOMIA APLICADA I POLÍTICA ECONÒMICA	15	5	10
ECONOMIA FINANCERA I COMPTABILITAT	54	23	31
EDIFICACIÓ I URBANISME	34	13	21
INFERMERIA COMUNITÀRIA, MEDECINA PREVENTIVA, SALUT PÚBLICA I HISTÒRIA DE LA CIÈNCIA	37	18	19
INFERMERIA	83	54	29
ESTUDIS JURÍDICS DE L'ESTAT	56	19	37
EXPRESSIÓ GRÀFICA, COMPOSICIÓ I PROJECTES	47	11	36
FILOLOGIA CATALANA	56	21	35
FILOLOGIA ESPANYOLA, LINGÜÍSTICA GENERAL	56	28	28
FILOLOGIA ANGLESA	65	42	23
FILOLOGIES INTEGRADES	50	35	15

<b>Departament/Institut</b>	<b>Total</b>	<b>Dones</b>	<b>Homes</b>
FILOSOFIA DEL DRET I DRET INTERNACIONAL	19	5	14
FÍSICA APLICADA	11	3	8
FÍSICA, ENGINYERIA DE SISTEMES I TEORIA DEL SENYAL	65	8	57
FISIOLOGIA, GENÈTICA I MICROBIOLOGIA	31	11	20
FONAMENTS DE L'ANÀLISI ECONÒMICA	76	27	49
GEOGRAFIA HUMANA	16	3	13
HISTÒRIA MEDIEVAL, HISTÒRIA MODERNA I CIÈNCIES I TÈCNiques HISTORIOGRÀFIQUES	20	5	15
HUMANITATS CONTEMPORÀNIES	28	13	15
ENGINYERIA CIVIL	84	10	74
ENGINYERIA QUÍMICA	26	12	14
INNOVACIÓ I FORMACIÓ DIDÀCTICA	60	25	35
LLENGUATGES I SISTEMES INFORMÀTICS	71	16	55
MÀRQUETING	31	17	14
MATEMÀTICA APLICADA	23	5	18
MATEMÀTIQUES	28	10	18
ÒPTICA, FARMACOLOGIA I ANATOMIA	36	22	14
ORGANITZACIÓ D'EMPRESES	52	17	35
PREHISTÒRIA, ARQUEOLOGIA, HISTÒRIA ANTIGA, FILOLOGIA GREGA I FILOLOGIA LLATINA	29	9	20
PSICOLOGIA DE LA SALUT	38	24	14
PSICOLOGIA EVOLUTIVA I DIDÀCTICA	69	42	27
QUÍMICA ANALÍTICA, NUTRICIÓ I BROMATOLOGIA	20	10	10
QUÍMICA FÍSICA	17	2	15
QUÍMICA INORGÀNICA	19	8	11
QUÍMICA ORGÀNICA	16	3	13
SOCIOLOGIA I	36	13	23
SOCIOLOGIA II	19	5	14
TECNOLOGIA INFORMÀTICA I COMPUTACIÓ	39	2	37
TREBALL SOCIAL I SERVEIS SOCIALS	25	17	8
TRADUCCIÓ I INTERPRETACIÓ	40	25	15
<b>I. UNIVERSITARI MATERIALS</b>	<b>1</b>	<b>0</b>	<b>1</b>

Departament/ <i>Institut</i>	Total	Dones	Homes
<b>CAPÍTULO VI</b>			
Departament/ <i>Institut</i>	Total	Mujeres	Hombres
<i>Total</i>	<b>261</b>	<b>115</b>	<b>146</b>
AGROQUÍMICA I BIOQUÍMICA	1	0	1
BIOTECNOLOGIA	3	3	0
CIÈNCIES AMBIENTALS I RECURSOS NATURALS	4	1	3
CIÈNCIA DE LA COMPUTACIÓ I INTEL·LIGÈNCIA ARTIFICIAL	3	0	3
CIÈNCIES DE LA TERRA I DEL MEDI AMBIENT	2	0	2
CIÈNCIES DEL MAR I BIOLOGIA APLICADA	7	4	3
CONSTRUCCIONS ARQUITECTÒNIQUES	1	0	1
DRET INTERNACIONAL PÚBLIC I DRET PENAL	3	2	1
DRET MERCANTIL I DRET PROCESSAL	1	0	1
DIDÀCTICA GENERAL I DIDÀCTIQUES ESPECÍFIQUES	7	4	3
DISCIPLINES ECONÒMIQUES I FINANCERES	1	1	0
ECOLOGIA	5	3	2
INFERMERIA COMUNITÀRIA, MEDECINA PREVENTIVA, SALUT PÚBLICA I HISTÒRIA DE LA CIÈNCIA	5	2	3
ESTUDIS JURÍDICS DE L'ESTAT	1	0	1
FILOLOGIA CATALANA	5	2	3
FILOLOGIA ESPANYOLA, LINGÜÍSTICA GENERAL	4	1	3
FILOLOGIA ANGLESA	1	0	1
FILOLOGIES INTEGRADES	1	1	0
FILOSOFIA DEL DRET I DRET INTERNACIONAL	2	1	1
FÍSICA APLICADA	3	0	3
FÍSICA, ENGINYERIA DE SISTEMES I TEORIA DEL SENYAL	7	0	7
FISIOLOGIA, GENÈTICA I MICROBIOLOGIA	11	8	3
FONAMENTS DE L'ANALISI ECONÒMICA	8	3	5
GEOGRAFIA HUMANA	1	0	1
HISTÒRIA MEDIEVAL, HISTÒRIA MODERNA I CIÈNCIES I TÈCNIQUES HISTORIOGRÀFIQUES	7	4	3
HUMANITATS CONTEMPORÀNIES	4	1	3
ENGINYERIA CIVIL	5	1	4
ENGINYERIA QUÍMICA	3	2	1
INNOVACIÓ I FORMACIÓ DIDÀCTICA	1	1	0
LLENGUATGES I SISTEMES INFORMÀTICS	5	3	2
MÀRQUETING	1	0	1
MATEMÀTICA APLICADA	1	0	1
MATEMÀTIQUES	2	0	2
ÒPTICA, FARMACOLOGIA I ANATOMIA	5	1	4
ORGANITZACIÓ D'EMPRESSES	1	0	1
PREHISTÒRIA, ARQUEOLOGIA, HISTÒRIA ANTIGA, FILOLOGIA GREGA I FILOLOGIA LLATINA	12	4	8
PSICOLOGIA EVOLUTIVA I DIDÀCTICA	2	1	1
QUÍMICA ANALÍTICA, NUTRICIÓ I BROMATOLOGIA	14	8	6
QUÍMICA FÍSICA	5	2	3
QUÍMICA INORGÀNICA	14	11	3
QUÍMICA ORGÀNICA	6	3	3
SOCIOLOGIA II	1	0	1

# PDI

<b>Departament/Institut</b>	<b>Total</b>	<b>Dones</b>	<b>Homes</b>
TECNOLOGIA INFORMÀTICA I COMPUTACIÓ	3	0	3
<i>I. INTERUNIVERSITARI D'ECONOMIA INTERNACIONAL</i>	2	0	2
<i>I. INTERUNIVERSITARI DE GEOGRAFIA</i>	3	1	2
<i>I. MULTIDISCIPLINARI PER A L'ESTUDI DEL MEDI "RAMON MARGALEF"</i>	5	3	2
<i>I. UNIVERSITARI AIGUA I CIÈNCIES AMBIENTALS</i>	6	4	2
<i>I. UNIVERSITARI ELECTROQUÍMICA</i>	17	6	11
<i>I. UNIVERSITARI FÍSICA APLICADA A LES CIÈNCIES I LES TECNOLOGIES</i>	5	2	3
<i>I. UNIVERSITARI ENGINYERIA DELS PROCESSOS QUÍMICS</i>	15	10	5
<i>I. UNIVERSITARI INVESTIGACIÓ - CIBIO</i>	4	3	1
<i>I. UNIVERSITARI D'INVESTIGACIÓ EN ARQUEOLOGIA I PATRIMONI HISTÒRIC</i>	1	0	1
<i>I. UNIVERSITARI D'INVESTIGACIÓ EN ESTUDIS DE GÈNERE</i>	2	1	1
<i>I. UNIVERSITARI INVESTIGACIONS TURÍSTIQUES</i>	2	1	1
<i>I. UNIVERSITARI MATERIALS</i>	19	5	14
<i>I. UNIVERSITARI SÍNTESI ORGÀNICA</i>	1	1	0

## Formació oferida al PDI

### Metodologia

Font: ICE

Data: gener-desembre 2017

Tot el PDI

Més informació: ICE

Segons tipus de competències	Hores	
	Nre.	%
<b>Total</b>	<b>21.235</b>	<b>100</b>
Comunicativa i interpersonal	900	4,2
En planificació i gestió	400	1,9
Investigadora	7.065	33,3
Lingüística	2.360	11,1
Metodològica	3.560	16,8
Orientadora	600	2,8
Per a atendre a la diversitat	500	2,4
Per a treballar en equip	320	1,5
Soci-cultural i salut	1.200	5,7
Tecnològica	4.330	20,4

Segons destinatari prioritari de la formació	Hores	
	Nre.	%
<b>Total</b>	<b>21.235</b>	<b>100</b>
PDI Novell	19.695	92,7
PDI en general	1.140	5,4
PDI-PAS	400	1,9

## PAS per règim jurídic

### Metodologia

Font: SIUA

Data: 31 de desembre del 2017

PAS en actiu Capítol I

Més informació: SIUA

	Total		Dones		Homes	
	Nº	%	Nº	%	Nº	%
<b>Total</b>	<b>1.268</b>	<b>100,0</b>	<b>713</b>	<b>100,0</b>	<b>555</b>	<b>100,0</b>
EVENTUAL	1	0,1	1	0,1	0	0,0
FUNCIONARI/ÀRIA DE CARRERA	926	73,0	495	69,4	431	77,7
FUNCIONARI/ÀRIA INTERÍ/INA	331	26,1	211	29,6	120	21,6
LABORAL EVENTUAL	5	0,4	2	0,3	3	0,5
LABORAL FIX/A	5	0,4	4	0,6	1	0,2

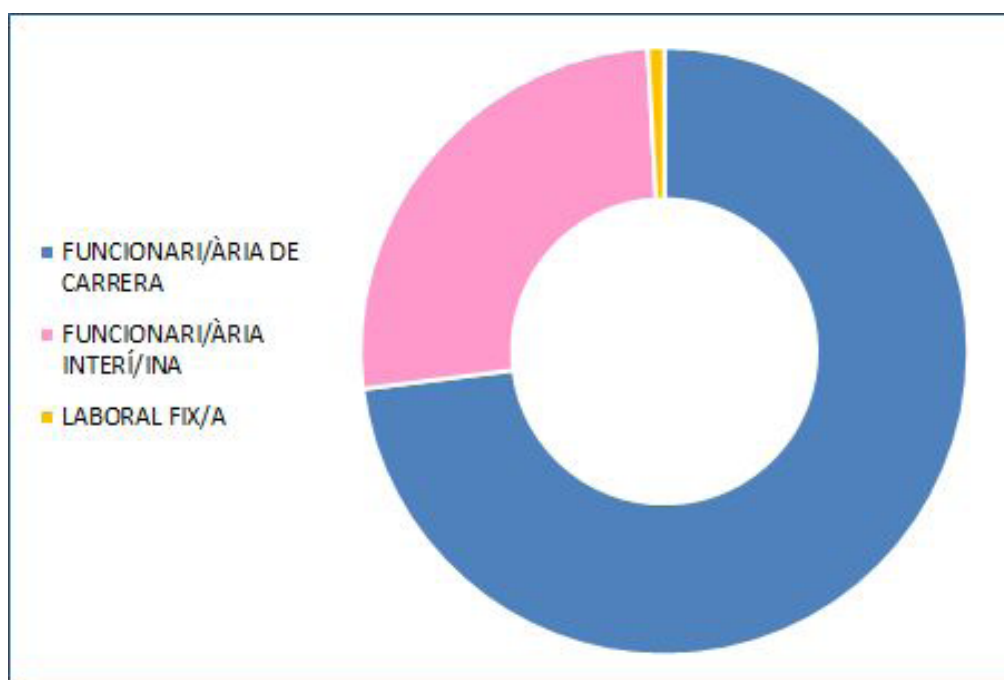


Fig. 13 - PAS per règim jurídic

## PAS per grup

Metodologia

Font: SIUA

Data: 31 de desembre del 2017

PAS en actiu capítol I

Més informació: SIUA

	Total		Dones		Homes	
	Nre.	%	Nre.	%	Nre.	%
<b>Total</b>	<b>1.268</b>	<b>100,0</b>	<b>713</b>	<b>100,0</b>	<b>555</b>	<b>100,0</b>
<b>A1</b>	<b>195</b>	<b>15,4</b>	<b>74</b>	<b>10,4</b>	<b>121</b>	<b>21,8</b>
<b>A2</b>	<b>251</b>	<b>19,8</b>	<b>123</b>	<b>17,3</b>	<b>128</b>	<b>23,1</b>
<b>C1</b>	<b>545</b>	<b>43,0</b>	<b>323</b>	<b>45,3</b>	<b>222</b>	<b>40,0</b>
<b>C2</b>	<b>277</b>	<b>21,8</b>	<b>193</b>	<b>27,1</b>	<b>84</b>	<b>15,1</b>

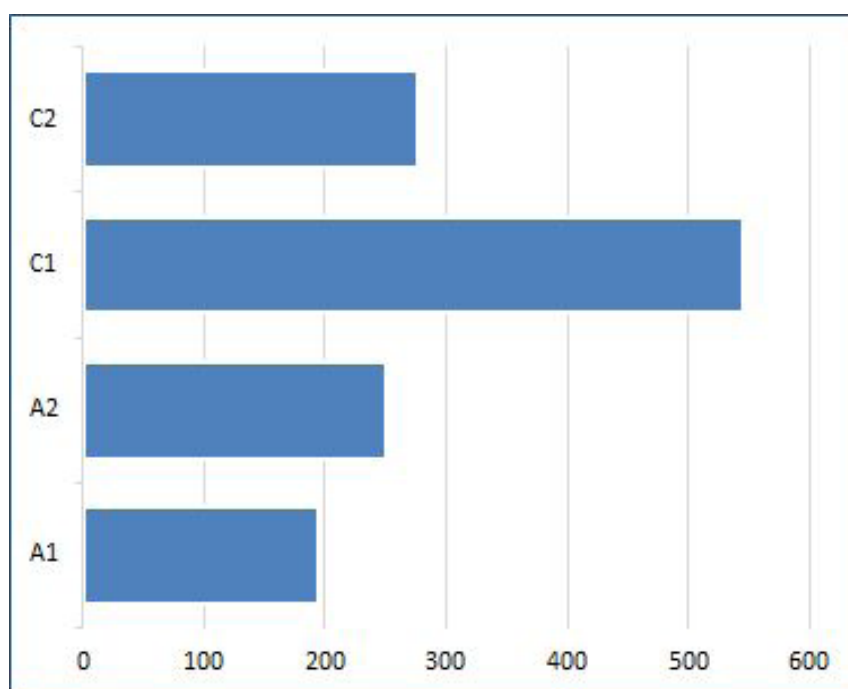


Fig. 14 - PAS per grup

## PAS per edat

### Metodologia

Font: SIUA

Data: 31 de desembre del 2017

PAS en actiu capítol I

Més informació: SIUA

	Total		Dones		Homes	
	Nre.	%	Nre.	%	Nre.	%
<b>Total</b>	<b>1.268</b>	<b>100,0</b>	<b>713</b>	<b>100,0</b>	<b>555</b>	<b>100,0</b>
<b>&lt;=25</b>	0	0,0	0	0,0	0	0,0
<b>26-30</b>	3	0,2	0	0,0	3	0,5
<b>31-35</b>	15	1,2	10	1,4	5	0,9
<b>36-40</b>	133	10,5	71	10,0	62	11,2
<b>41-45</b>	308	24,3	183	25,7	125	22,5
<b>46-50</b>	350	27,6	195	27,3	155	27,9
<b>51-55</b>	253	20,0	142	19,9	111	20,0
<b>56-60</b>	135	10,6	72	10,1	63	11,4
<b>61-65</b>	71	5,6	40	5,6	31	5,6



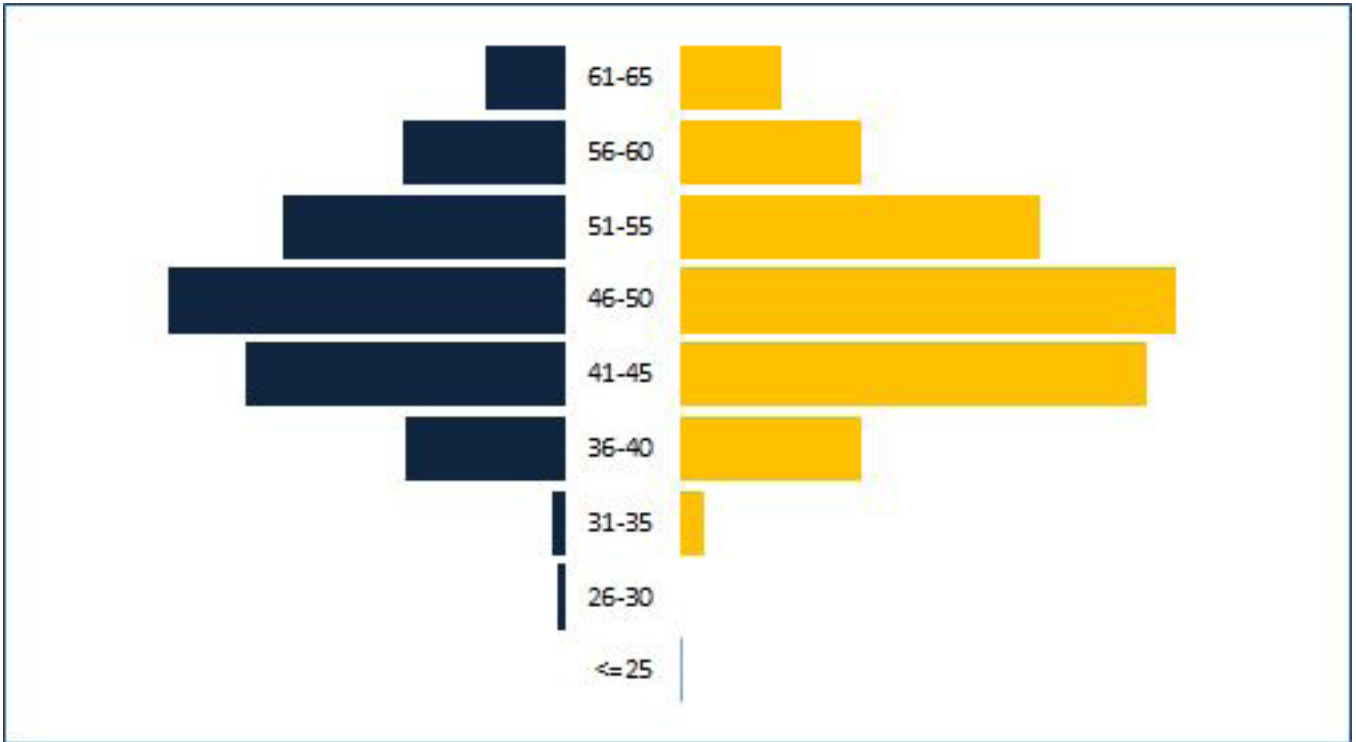


Fig. 15 - PAS per edat i sexe



Fig. 16 - PAS per sexe

# PAS

## PAS per lloc

Metodologia

Font: SIUA

Data: 31 de desembre del 2017

PAS en actiu capítol I

Més informació: SIUA

Lloc	CAPÍTOL I		
	Total	Dones	Homes
<b>Total</b>	<b>1.268</b>	<b>713</b>	<b>555</b>
ADMINISTRADOR/A ADJUNT/A	4	3	1
ADMINISTRADOR/A DE CENTRE	8	5	3
ADMINISTRADOR/A DELEGAT/ADA	1	0	1
ANALISTA DE SISTEMES I APLICACIONS	10	3	7
ASSESOR/A	1	1	0
AUXILIAR DE SERVEIS	141	96	45
AUXILIAR DE SERVEIS BIBLIOGRÀFICS	1	1	0
CONDUCTOR/A	5	0	5
COORDINADOR/A DE SERVEIS	19	11	8
COORDINADOR/A DEL SERVEI DE CONDUCTORS	1	0	1
COORDINADOR/A RECTORAT	1	1	0
DIRECTOR/A ADJUNT/A DE SERVEI	7	3	4
DIRECTOR/A DE GABINET	1	0	1
DIRECTOR/A DE SERVEI	16	6	10
DIRECTOR/A OFICINA	1	0	1
DIRECTOR/A TÈCNIC/A	4	1	3
ESPECIALISTA TÈCNIC/A	160	61	99
GERENT	1	0	1
GERENT DE FUNDACIÓ	1	0	1
GESTOR/A	403	280	123
GESTOR/A SUPORT BIBLIOTECA	2	2	0
GESTOR/A EN CAP	103	71	32
GESTOR/A EN CAP DEPARTAMENT/INSTITUT	72	42	30
CAP DE ÀREA	1	1	0
CAP DE DIVISIÓ	2	0	2
CAP D'IMPRESA	1	0	1
CAP D'OPERACIÓ	2	1	1
CAP GABINET D'IMATGE I COMUNICACIÓ GRÀFICA	1	0	1
OFICIAL	16	5	11
PROGRAMADOR/A	30	6	24
SECRETARI/ÀRIA DE CÀRREC	33	25	8
SUBDIRECTOR/A DE SERVEI	49	30	19
TÈCNIC/A	92	29	63

**Formació PAS**Metodologia

Font: Formació PAS

Data: 31 de desembre del 2017

Més informació: Servei de Selecció i Formació

Àrea	Hores de formació fetes pels treballadors
<b>Total</b>	<b>31.057</b>
<b>FORMACIÓ ESPECÍFICA</b>	4.189
<b>GESTIÓ I ORGANITZACIÓ ADMINISTRATIVA</b>	4.520
<b>IDIOMES</b>	7.378
<b>IGUALTAT</b>	1.324
<b>ALTRES CURSOS</b>	113
<b>SEGURETAT I SALUT</b>	961
<b>TECNOLOGIES DE LA INFORMACIÓ I LA COMUNICACIÓ</b>	3.178
<b>VALENCIÀ</b>	9.394



- <https://sgitt-otri.ua.es/va/sistema-informacion/evolucio-en-xifres.html>



Accés al pressupost del exercici 2017

- <https://sgeyc.ua.es/va/gestion-economica/presupuestos/presupost-2017.html>





## Espais i dotacions materials

### **Biblioteques**

Curs 2017-18

### Metodologia

Font: Biblioteca Universitària

Data: Febrer 2017

<b>Biblioteques</b>	
Nombre	7
Posts individuals de treball (amb i sense equipament informàtic i/o audiovisual)	3.382
Nombre de sales de treball	27
Posts en sales de treball	171

<b>Fons bibliogràfics</b>		
Llibres	En paper	806.012
	Electrònics	189.393
Revistes	Impreses	8.552
	Electròniques	66.328
Bases de dades		163

# Espais i dotacions materials

---

## Espais

Curs 2017-18

## Metodologia

Font: SIUA

Data: Gener 2018

<b>Aules</b>	
sales/aules	411
llocs	24.749

Nota: Inclou les aules disponibles en les instal·lacions universitàries per al desenvolupament i l'activitat docent presencial

<b>Laboratoris</b>	
sales/laboratoris	768
llocs	4.506

Nota: Inclou les aules disponibles en les instal·lacions universitàries per al desenvolupament de l'activitat docent presencial i laboratoris de recerca.

# Espais i dotacions materials

## Informàtica

Curs 2017-18

### Metodologia

Font: Servei d'Informàtica

Data: Febrer 2017

<b>Sales d'informàtica</b>	
Aules d'informàtica per a docència	66
Aules d'informàtica de lliure accés	6

<b>Nombre d'ordinadors</b>	
A aules de docència reglada	2.005
De lliure accés	215

<b>Clients lleugers</b>	
Terminals d'accés en Biblioteca General	205

### **Tret que cal destacar**

La Universitat d'Alacant ofereix la possibilitat de connectar-se a Internet en qualsevol part del campus a través de la seua xarxa sense fil Eduroam. Està basada en la tecnologia wireless IEEE 802.11g que permet la transmissió de dades fins a una velocitat de 54Mbps. La comunicació es fa a través de radiofreqüència entre el dispositiu mòbil (ordinador portàtil, PDA, etc. ) i una sèrie d'antenes (punts d'accés) distribuïdes pel campus de la universitat.

També hi ha 4 serveis anomenats Aula Mòbil que té un total de 21 portàtils, que poden ser arreplegats i transportats simultàniament dins d'un armari. Amb l'Aula Mòbil el professor té en la pràctica una aula informàtica que pot traslladar a qualsevol dependència de l'aulari corresponent. Els portàtils tenen connexió sense fil a internet, fet que permet l'ús de *UACloud* i l'accés a recursos educatius en línia.



# SÈRIES HISTÒRIQUES

## Evolució

### Evolució de l'alumnat matriculat per centre

(\*)No s'inclouen els centres adscrits a la UA

(\*\*) Només s'inclou la matrícula en estudis oficials de màster

	2013-2014	2014-2015	2015-2016	2016-2017	2017-2018
<b>Total</b>	<b>28.971</b>	<b>27.876</b>	<b>26.616</b>	<b>25.773</b>	<b>25.285</b>
Escola Politècnica Superior	5.164	4.568	3.936	3.579	3.428
Facultat de Ciències	1.976	1.895	1.829	1.873	1.920
Facultat de Ciències de la Salut	1.220	1.200	1.230	1.220	1.234
Facultat de Ciències Econòmiques i Empresarials	5.342	5.184	4.858	4.759	4.715
Facultat de Dret	4.637	4.400	4.246	4.157	4.089
Facultat d'Educació	3.804	3.579	3.452	3.438	3.449
Facultat de Filosofia i Lletres	3.880	3.716	3.442	3.325	3.210
Escola de Doctorat - EDUA	1.536	1.635	1.850	1.630	1.485
Centre de Formació Contínua - CONTINUA (**)	1.412	1.699	1.773	1.792	1.755

# Evolució

## Evolució de l'alumnat matriculat per tipus d'estudi

	2013-2014	2014-2015	2015-2016	2016-2017	2017-2018
<b>Total</b>	<b>28.971</b>	<b>27.876</b>	<b>26.616</b>	<b>25.835</b>	<b>25.349</b>
<b>Cicle curt</b>	1.553	631	26	0	0
<b>Cicle llarg</b>	3.440	1.999	1.040	423	0
<b>Només 2n cicle</b>	1.189	516	241	110	0
<b>Graus</b>	19.841	21.396	21.686	21.880	22.109
<b>Cursos oficials de posgrau</b>	1.412	1.699	1.773	1.792	1.755
<b>Doctorat</b>	1.536	1.635	1.850	1.630	1.485

# Evolució

## Evolució PDI per categories

Període 2013-2017

	2013	2014	2015	2016	2017
<b>TOTAL</b>	<b>2.331</b>	<b>2.313</b>	<b>2.363</b>	<b>2.187</b>	<b>2.493</b>
<b>PERSONAL FUNCIONARI</b>					
CATEDRÀTIC/A D'UNIVERSITAT	205	203	201	214	255
PROFESSOR/A TITULAR UNIVERSITAT	550	553	552	539	542
CATEDRÀTIC/A D'ESCOLA UNIVERSITÀRIA	26	25	24	24	24
PROFESSOR/A TITULAR ESCOLA UNIVERSITÀRIA	140	127	119	114	94
<b>TOTAL</b>	<b>921</b>	<b>908</b>	<b>896</b>	<b>891</b>	<b>915</b>
<b>PERSONAL CONTRACTAT</b>					
PROFESSOR/A CONTRACTAT/A DOCTOR/A	110	125	153	183	151
PROFESSOR/A COL·LABORADOR/A	43	38	35	33	30
PROFESSOR/A VISITANT	11	9	7	4	2
PROFESSOR/A EMÈRIT/A	7	7	4	4	4
PROFESSOR/A AJUDANT DOCTOR/A	95	105	100	81	95
AJUDANT	49	39	34	39	52
PROFESSOR/A ASSOCIAT/A	920	879	894	950	981
INVESTIGADOR/A DOCTOR/A FIX/A	0	0	0	1	1
ALTRES	1	1	1	1	1
<b>TOTAL</b>	<b>1.236</b>	<b>1.203</b>	<b>1.228</b>	<b>1.296</b>	<b>1.317</b>
<b>PERSONAL INVESTIGADOR EN FORMACIÓ</b>					
INVESTIGADOR/A COL·LABORADOR/A	23	7	5	3	2
INVESTIGADOR/A COL·LABORADOR/A JUNIOR	39	57	76	60	52
INVESTIGADOR/A COL·LABORADOR/A SÈNIOR	7	15	19	16	14
INVESTIGADOR/A DOCTOR/A	13	14	16	26	33
INVESTIGADOR/A EN FORMACIÓ (MIN)	35	31	22	10	1
INVESTIGADOR/A EN FORMACIÓ (UA)	12	13	9	1	0
INVESTIGADOR/A EN FORMACIÓ (GV)	6	2	1	0	0
INVESTIGADOR/A EN FORMACIÓ (OTROS)	21	11	1	0	3
INVESTIGADOR/A PDI	7	4	1	1	0
INVESTIGADOR/A PREDOCTORAL	11	48	89	136	156
<b>TOTAL</b>	<b>174</b>	<b>202</b>	<b>239</b>	<b>253</b>	<b>261</b>

# Evolució

## Evolució PDI per règim jurídic

Període 2013-17

Cap. I	2013	2014	2015	2016	2017
Funcionari/ària de carrera	921	908	896	891	915
Laboral docent	1.093	1.060	1.090	1.165	1.215
Laboral docent i investigador/a indefinit/da	144	143	138	131	102
<b>Total</b>	<b>2.158</b>	<b>2.111</b>	<b>2.124</b>	<b>2.187</b>	<b>2.232</b>

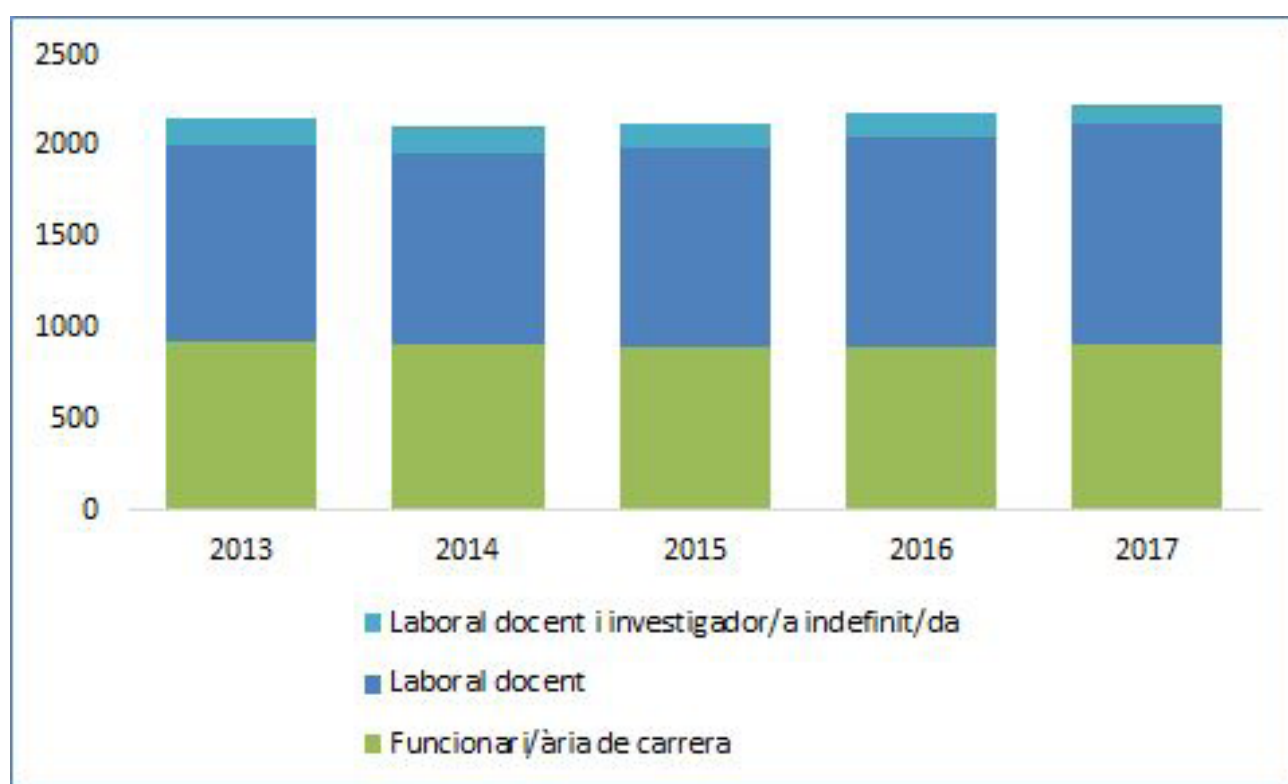


Fig. 17 - Evolució PDI per règim jurídic

SERIES HISTORIQVES



# Evolució

## Evolució PAS per grup

Període 2013-2017

	2013	2014	2015	2016	2017
<b>Total</b>	<b>1.259</b>	<b>1.233</b>	<b>1.225</b>	<b>1.241</b>	<b>1.268</b>
<b>A1</b>	191	189	185	194	195
<b>A2</b>	231	224	223	246	251
<b>C1</b>	603	590	574	541	545
<b>C2</b>	234	230	243	260	277

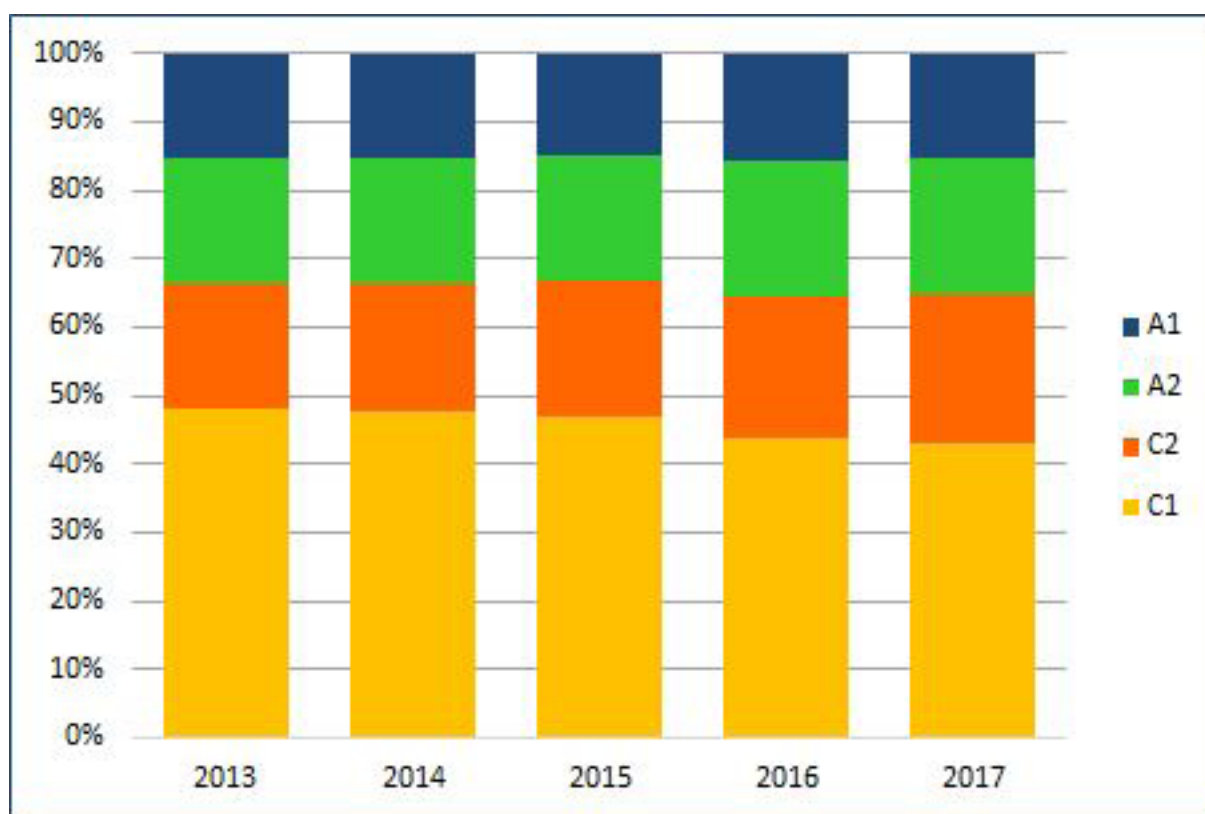


Fig. 18 - Evolució PAS per grup

# Evolució

## Evolució PAS per règim jurídic

Període 2013-2017

	2013	2014	2015	2016	2017
Eventual	0	0	0	1	1
Funcionari/ària de carrera	968	947	928	920	926
Funcionari/ària interí/ina	259	268	280	306	331
Laboral eventual	23	11	10	8	5
Laboral fix	9	7	7	6	5
<b>Total</b>	<b>1.259</b>	<b>1.233</b>	<b>1.225</b>	<b>1.241</b>	<b>1.268</b>

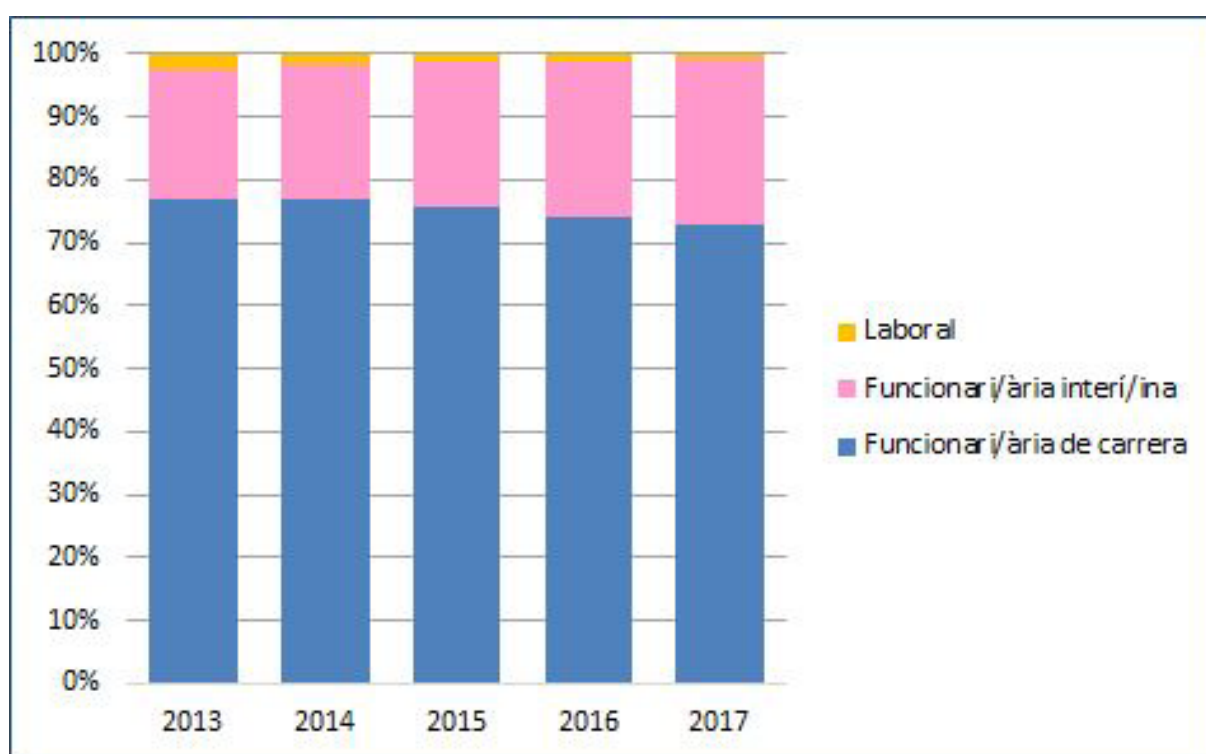


Fig. 19 - Evolució PAS por règim jurídic

## Tablas

---

### ESTRUCTURA DE LA UA

---

Estructura de la UA - 7

### ALUMNAT I DOCÈNCIA

---

#### **Oferta**

Estudis oficials - 9

Distribució dels graus per branca d'ensenyament - 10

Graus per centre - 11

Altres estudis - 12

#### **Matrícula**

Estudis oficials: distribució per cicle - 13

Nou ingrés en graus: per centre i per branca d'ensenyament - 14

Nou ingrés en programes de doctorat - 15

Matrícula en graus per branca d'ensenyament - 17

Matrícula en graus per centre - 18

Matrícula en estudis oficials - 19

Matrícula en altres estudis - 22

Matrícula en doctorat per edat i sexe - 23

Matrícula en graus per nacionalitat - 24

Alumnat matriculat en doctorat per nacionalitat - 26

Coneixement de valencià - 28

Demanda de docència en valencià - 29

#### **Alumnat graduat**

Estudis oficials: PSC i grau - 30

Estudis oficials: màsters i doctorat - 31

Distribució dels estudis de PSC o graus per branca d'ensenyament - 32

Alumnat graduat per cicle i centre - 33

Durada mitjana dels estudis: graus i màsters - 34

Durada mitjana dels estudis: doctorat - 36

Altres estudis - 37

Alumnat que va aprovar la tesi per edat i sexe - 38

Durada mitjana del programa de doctorat a temps complet - 39

### BEQUES I AJUDES A L'ESTUDI

---

Beques i ajudes a l'estudi - 41

### VERIFICA

Taxa de graduació - 43

Taxa d'abandó - 46

Taxa d'eficiència - 48

### AVAP: graus i màsters

Taxa d'oferta i demanda - 50

Taxa de PDI doctor en estudis oficials - 53

Taxa de PDI a temps complet en estudis oficials - 54

Taxa de matriculació - 55

Taxa de rendiment del títol - 57

Taxa d'abandonó del títol - 59

Taxa d'eficiència dels graduats - 61

Taxa de graduació del títol - 63

### AVAP: doctorat

Taxa d'oferta i demanda - 65

Taxa d'estudiants matriculats - 66

Taxa d'abandó - 67

Taxes de resultats: Tesis defensades - 68

## PERSONAL

---

### PDI

PDI per règim jurídic - 69

PDI per categoria - 70

PDI per edat - 71

PDI per departament/institut - 73

Formació oferida al PDI - 77

### PAS

PAS per règim jurídic - 78

PAS per grup - 79

PAS per edat - 80

PAS per lloc de treball - 82

Formació impartida al PAS - 83

## I+D+i

---

### Sistema d'informació d'I+D+i

Evolució en xifres - 85

## RECURSOS ECONÒMICS

---

### Presupost 2017

## ESPAIS I DOTACIONS MATERIALS

---

### Espais i dotacions materials

Biblioteques - 89

Espais - 90

Informàtica - 91

## SÈRIES HISTÒRIQUES

---

Evolució de la matrícula per centre - 93

Evolució de la matrícula per tipus d'estudi - 94

Evolució PDI per categoria - 95

Evolució del PDI per règim jurídic - 96

Evolució del PAS per grup - 97

Evolució del PAS per règim jurídic - 98

## ÍNDIX

---

Taules - 99

Figures - 102

# Figuras

---

- Fig. 1 - Alumnat matriculat en graus per branca d'ensenyament - 17
- Fig. 2 - Alumnat matriculat per centre - 18
- Fig. 3 - Alumnat matriculat en doctorat per edat - 23
- Fig. 4 - Matrícula en graus per nacionalitat - 25
- Fig. 5 - Distribució de matrícula en doctorat per nacionalitat - 27
- Fig. 6 - Coneixement de valencià - 28
- Fig. 7 - Demanda de docència en valencià per centre - 29
- Fig. 8 - Alumnat graduat per branca - 32
- Fig. 9 - Alumnat que va aprovar la tesi per edat - 38
- Fig. 10 - PDI por règim jurídic - Cap. I - 69
- Fig. 11 - PDI per edat i sexe - Cap. I - 72
- Fig. 12 - PDI per sexe - Cap. I - 72
- Fig. 13 - PAS per règim jurídic - 78
- Fig. 14 - PAS per grup - 79
- Fig. 15 - PAS per edat i sexe - 81
- Fig. 16 - PAS per sexe - 81
- Fig. 17 - Evolució PDI per règim jurídic - 96
- Fig. 18 - Evolució PAS per grup - 97
- Fig. 19 - Evolució PAS por règim jurídic - 98



estructura  
espais  
beques i ajude  
duració mitjana  
taxa d'egresats  
posgrau personal  
alumnat  
taxa de rendiment  
centre  
docència PDI



Universitat d'Alacant  
Universidad de Alicante

branca  
I+D+i  
taxa de eficiència  
estudis oficials  
matrícula