



Universitat d'Alacant
Universidad de Alicante

estructura
espacios

becas y ayudas

duración media
tasa de egresados

LAUUA

posgrado
alumnado

personal

tasa de rendimiento

centro

EN

PDI

docencia

CIFRAS

rama

I+D+i

tasa de eficiencia

2017

matrícula

estudios oficiales

presupuesto

Versiones

1.0 Mayo 2018 - Primera versión

1.1 Septiembre 2018 - Tabla *Evolución PDI por Régimen Jurídico*, pág. 96: corrección valores totales; Tabla *Matrícula en grados por nacionalidad*, p. 24: corrección del valor de Alemania.

1.2 Febrero 2019 - Tabla *PDI por Régimen Jurídico*, pág. 69: corrección valores totales.

LA UA EN CIFRAS

2017

Versión 1.0

Los datos que aquí se presentan han sido recopilados por la Unidad Técnica de Calidad de la Universidad de Alicante.

Abreviaturas

AH - Artes y humanidades

CI - Ciencias

CONTINUA - Centro de Formación Continua

EPS - Escuela Politécnica Superior

ERL - Escuela de RR. Laborales - Elda

FCI - Facultad de Ciencias

FDE - Facultad de Derecho

FED - Facultad de Educación

FEE - Facultad de Ciencias Económicas y Empresariales

FFL - Facultad de Filosofía y Letras

FSA - Facultad de Ciencias de la Salud

IA - Ingeniería y arquitectura

PAS - Personal de Administración y Servicios

PDI - Personal Docente e Investigador

PSC - Primer y segundo ciclo

SA - Ciencias de la salud

SIUA - Sistema de Información de la UA

SJ - Ciencias sociales y jurídicas

Contenido

| |
|---------------------------------------|
| ESTRUCTURA DE LA UA - 7 |
| ALUMNADO Y DOCENCIA - 9 |
| BECAS Y AYUDAS AL ESTUDIO - 41 |
| TASAS ACADÉMICAS DE RENDIMIENTO - 43 |
| PERSONAL - 69 |
| I+D+I - 85 |
| RECURSOS ECONÓMICOS - 87 |
| ESPACIOS Y DOTACIONES MATERIALES - 89 |
| SERIES HISTÓRICAS - 93 |
| ÍNDICES - 99 |



ESTRUCTURA DE LA UA

Estructura

Estructura de la UA

Curso 2017-18

Metodología.

Fuente: Página web UA: Centros y Departamentos / Sedes

Fecha: Enero 2017

Más información: Web UA

<http://web.ua.es/es/centros-departamentos-e-institutos.html>

<http://web.ua.es/es/seus/>

| | |
|----------------------------------|----|
| Campus | 1 |
| Sedes Universitarias | 12 |
| Facultades y Escuelas Superiores | 7 |
| Escuela de Doctorado | 1 |
| Centros adscritos (Elda) | 1 |
| Institutos Universitarios | 13 |
| Institutos Interuniversitarios | 5 |
| Departamentos | 58 |
| Otros Centros | 6 |

ALUMINADO Y DOCENCIA

Oferta

Estudios oficiales

Curso 2017-18

Metodología

Fuente Grados: Web UA

<http://web.ua.es/es/grados.html>

Fuente Másteres: Web UA

<http://web.ua.es/es/masteres-oficiales.html>

Fuente Tercer Ciclo: Web EDUA

<http://edua.ua.es/es/oferta-de-estudios/>

Fecha: Enero 2018

| | Oficial |
|----------------------------------|----------------|
| Total | 127 |
| Grados | 45 |
| Másteres | 54 |
| Tercer Ciclo (RD 99/2011) | 28 |

Distribución de los grados por rama de enseñanza

Curso 2017-18

Metodología

Fuente: SIUA

Fecha: Enero 2018

Más información: Web UA (<http://web.ua.es/es/grados.html>)

| | Nº | % |
|-------------------------------|-----------|--------------|
| Total | 45 | 100,0 |
| Artes y Humanidades | 8 | 17,8 |
| Ciencias | 6 | 13,3 |
| Ciencias de la Salud | 3 | 6,7 |
| Ciencias Sociales y Jurídicas | 18 | 40,0 |
| Ingeniería y Arquitectura | 10 | 22,2 |

Oferta

Grados por centro (*)

Curso 2017-18

Metodología

Fuente: SIUA

Fecha: Enero 2018

Más información: Web UA (<http://web.ua.es/es/grados.html>)

| | Nº | % |
|--|-----------|--------------|
| Total | 44 | 100,0 |
| Escuela Politécnica Superior | 9 | 20,5 |
| Facultad de Ciencias | 7 | 15,9 |
| Facultad de Ciencias de la Salud | 2 | 4,5 |
| Facultad de Ciencias Económicas y Empresariales | 7 | 15,9 |
| Facultad de Derecho | 6 | 13,6 |
| Facultad de Educación | 3 | 6,8 |
| Facultad de Filosofía y Letras | 10 | 22,7 |

(*) No se incluyen los centros adscritos a la UA.

Oferta

Otros estudios

Curso 2016-17*

Metodología

Fuentes: SIUA; CONTINUA

Fecha: Enero 2018

Más información: Web UA (<http://web.ua.es/es/titulos-propios.html>)

| | Total |
|---|--------------|
| Estudios propios. Máster Universitario | 23 |
| Estudios propios. Especialista Universitario | 26 |
| Estudios propios. Experto Universitario | 35 |
| Cursos de Especialización (Cursos de menos de 200 horas) | 351 |

*La oferta se refiere al curso 2016-17, pues se ofertan cursos durante todo el curso académico.

Estudios oficiales: Distribución por ciclo

Curso 2017-18

Metodología

Fuente: SIUA

Fecha: Febrero 2018

Más información: SIUA

| | Mujeres | Hombres | Total |
|-------------------------------------|---------------|---------------|---------------|
| Total | 15.057 | 10.255 | 25.312 |
| Grados | 13.344 | 8.735 | 22.079 |
| Másteres | 983 | 765 | 1.748 |
| Tercer Ciclo (RD 99/2011) | 730 | 754 | 1.484 |
| Tercer Ciclo (programas anteriores) | 0 | 1 | 1 |

Matrícula

Nuevo ingreso en grados

Curso 2017-18

Metodología

Fuente: SIUA

Fecha: Enero 2018

Más información: SIUA

Nuevo ingreso por Centro (*)

| | <i>Mujeres</i> | <i>Hombres</i> | <i>Total</i> |
|---|----------------|----------------|--------------|
| Total | 3.501 | 2.068 | 5.569 |
| Escuela Politécnica Superior | 288 | 566 | 854 |
| Facultad de Ciencias | 330 | 207 | 537 |
| Facultad de Ciencias de la Salud | 270 | 67 | 337 |
| Facultad de Ciencias Económicas y Empresariales | 713 | 461 | 1.174 |
| Facultad de Derecho | 682 | 312 | 994 |
| Facultad de Educación | 651 | 204 | 855 |
| Facultad de Filosofía y Letras | 567 | 251 | 818 |

(*) No se incluyen los centros adscritos a la UA.

Nuevo ingreso por Rama

| | <i>Mujeres</i> | <i>Hombres</i> | <i>Total</i> |
|-------------------------------|----------------|----------------|--------------|
| Total | 3.510 | 2.075 | 5.585 |
| Artes y Humanidades | 413 | 177 | 590 |
| Ciencias | 275 | 189 | 464 |
| Ciencias de la Salud | 325 | 85 | 410 |
| Ciencias Sociales y Jurídicas | 2.194 | 1.020 | 3.214 |
| Ingeniería y Arquitectura | 303 | 604 | 907 |

Matrícula

Alumnado de nuevo ingreso en programas de doctorado

Curso 2017-18

Metodología

Fuente: SIUA

Fecha: Febrero 2018

Más información: SIUA

Las tasas de programas de doctorado interuniversitarios solo recogen información del alumnado matriculado en la Universidad de Alicante.

| PROGRAMAS DE DOCTORADO | |
|--|--------------|
| | Total |
| | 444 |
| AGUA Y DESARROLLO SOSTENIBLE (E010) | 21 |
| BIODIVERSIDAD Y CONSERVACIÓN (E009) | 7 |
| BIOLOGÍA EXPERIMENTAL Y APLICADA (E008) | 10 |
| CIENCIA DE MATERIALES (E007) | 22 |
| CIENCIAS DE LA SALUD (E013) | 37 |
| CIENCIAS DEL MAR Y BIOLOGÍA APLICADA (E005) | 2 |
| CIENCIAS EXPERIMENTALES Y BIOSANITARIAS (E006) | 11 |
| CONSERVACIÓN Y RESTAURACIÓN DE ECOSISTEMAS (E012) | 14 |
| DERECHO (E001) | 41 |
| ECONOMÍA (E003) | 9 |
| ECONOMÍA (E011 - Interuniversitario) | 3 |
| ELECTROQUÍMICA. CIENCIA Y TECNOLOGÍA (E022 - Interuniversitario) | 3 |
| EMPRESA, ECONOMÍA Y SOCIEDAD (E023) | 19 |
| ESTUDIOS HISTÓRICOS Y SOCIALES SOBRE CIENCIA, MEDICINA Y COMUN (E025 - Interuniversitario) | 2 |
| ESTUDIOS INTERDISCIPLINARES DE GÉNERO (E027 - Interuniversitario) | 6 |
| FILOSOFÍA (E026 - Interuniversitario) | 0 |
| FILOSOFÍA Y LETRAS (E002) | 68 |
| FÍSICA APLICADA A LAS CIENCIAS Y LAS TECNOLOGÍAS (E014) | 16 |
| INFORMÁTICA (E015) | 29 |
| INGENIERÍA DE MATERIALES, ESTRUCTURAS Y TERRENO: CONSTR. SOST. (E016) | 16 |
| INGENIERÍA QUÍMICA (E017) | 7 |
| INVESTIGACIÓN EDUCATIVA (E004) | 43 |
| MÉTODOS MATEMÁTICOS Y MODELIZACIÓN EN CIENCIAS E INGENIERÍA (E018) | 6 |
| NANOCIENCIA Y NANOTECNOLOGÍA (E024 - Interuniversitario) | 0 |
| SÍNTESIS ORGÁNICA (E019) | 5 |
| TRADUCTOLOGÍA, TRADUCCIÓN PROFESIONAL Y AUDIOVISUAL (E028 - Interuniversitario) | 23 |
| TRANSFERENCIAS INTERCULTURALES E HISTÓRICAS EN LA EUROPA MEDIE (E020) | 3 |
| TURISMO (E021 - Interuniversitario) | 21 |



Matrícula

Alumnado matriculado en grados por rama de enseñanza

Curso 2017-18

Metodología

Fuente: SIUA

Fecha: Enero 2018

Más información: SIUA

| | Mujeres | | Hombres | | Total | |
|--------------------------------------|---------|-------|---------|-------|--------|-------|
| | Nº | % | Nº | % | Nº | % |
| Total | 13.344 | 100,0 | 8.735 | 100,0 | 22.079 | 100,0 |
| Artes y Humanidades | 1.624 | 12,2 | 700 | 8,0 | 2.324 | 10,5 |
| Ciencias | 919 | 6,9 | 730 | 8,4 | 1.649 | 7,5 |
| Ciencias de la Salud | 1.167 | 8,7 | 336 | 3,8 | 1.503 | 6,8 |
| Ciencias Sociales y Jurídicas | 8.551 | 64,1 | 4.549 | 52,1 | 13.100 | 59,3 |
| Ingeniería y Arquitectura | 1.083 | 8,1 | 2.420 | 27,7 | 3.503 | 15,9 |

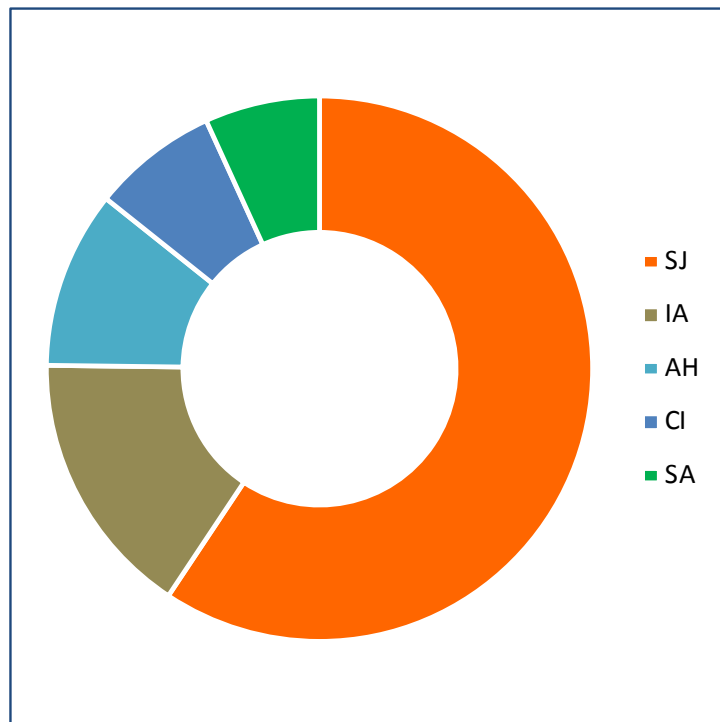


Fig. 1 - Matrícula de estudios oficiales por rama

Matrícula

Alumnado matriculado en grados por centro (*)

Curso 2017-18

Metodología

Fuente: SIUA

Fecha: Enero 2018

Más información: SIUA

(*) No se incluyen los centros adscritos a la UA.

| | Mujeres | Hombres | Total |
|---|---------------|--------------|---------------|
| Total | 13.299 | 8.716 | 22.015 |
| Escuela Politécnica Superior | 1.064 | 2.354 | 3.418 |
| Facultad de Ciencias | 1.117 | 802 | 1.919 |
| Facultad de Ciencias de la Salud | 969 | 264 | 1.233 |
| Facultad de Ciencias Económicas y Empresariales | 2.766 | 1.945 | 4.711 |
| Facultad de Derecho | 2.695 | 1.394 | 4.089 |
| Facultad de Educación | 2.521 | 919 | 3.440 |
| Facultad de Filosofía y Letras | 2.167 | 1.038 | 3.205 |

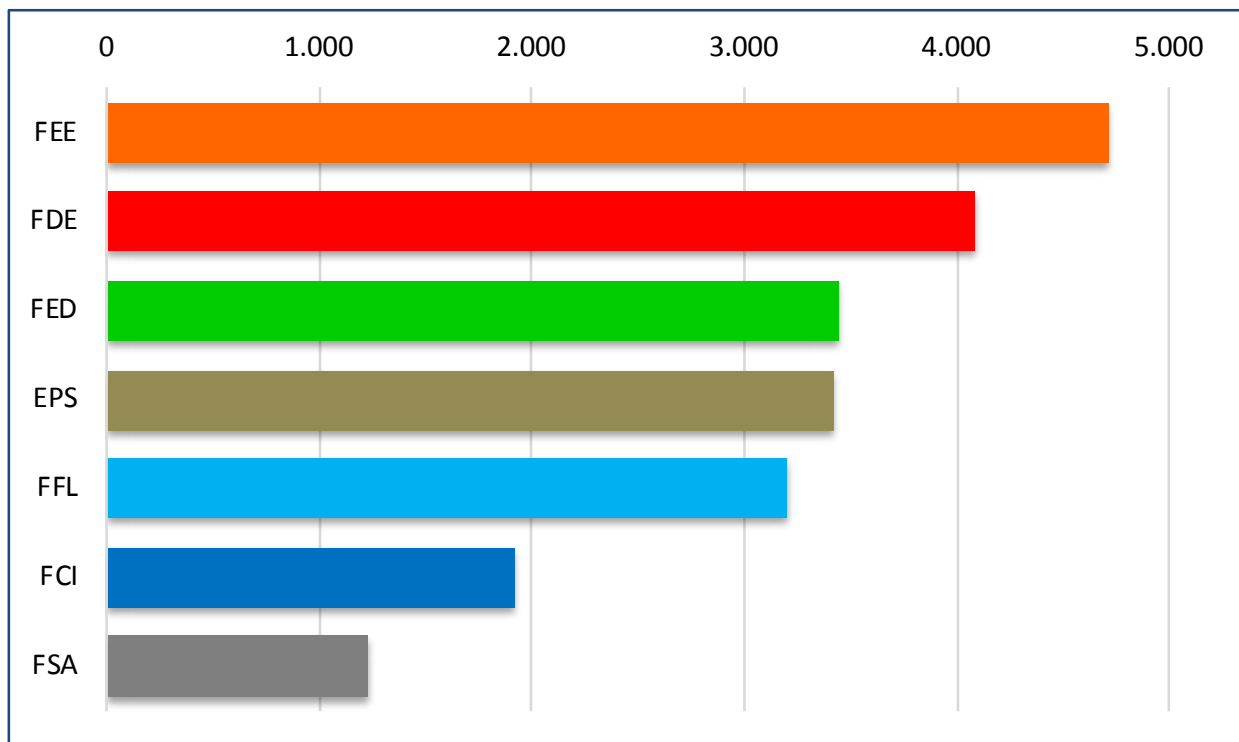


Fig. 2 - Alumnado matriculado por centro

Matrícula

Alumnado matriculado en estudios oficiales

Curso 2017-18

Metodología

Fuente: SIUA

Fecha: Febrero 2018

Más información: SIUA

Los datos de estudios interuniversitarios solo recogen información del alumnado matriculado en la Universidad de Alicante.

| | Mujeres | Hombres | Total | |
|---|--------------|---------------|--------------|---------------|
| GRADOS | | | | |
| | Total | 13.344 | 8.735 | 22.079 |
| ADMINISTRACIÓN Y DIRECCIÓN DE EMPRESAS | 732 | 860 | 1.592 | |
| ARQUITECTURA | 76 | 88 | 164 | |
| ARQUITECTURA TÉCNICA | 124 | 210 | 334 | |
| BIOLOGÍA | 424 | 268 | 692 | |
| CIENCIAS DE LA ACTIVIDAD FÍSICA Y DEL DEPORTE | 111 | 306 | 417 | |
| CIENCIAS DEL MAR | 141 | 88 | 229 | |
| CRIMINOLOGÍA | 699 | 333 | 1.032 | |
| DERECHO | 1035 | 520 | 1.555 | |
| ECONOMÍA | 252 | 301 | 553 | |
| ENFERMERÍA | 691 | 142 | 833 | |
| ESPAÑOL: LENGUA Y LITERATURAS | 181 | 59 | 240 | |
| ESTUDIOS ÁRABES E ISLÁMICOS | 52 | 23 | 75 | |
| ESTUDIOS FRANCESES | 63 | 23 | 86 | |
| ESTUDIOS INGLESES | 391 | 97 | 488 | |
| FILOLOGIA CATALANA | 40 | 34 | 74 | |
| FÍSICA | 29 | 70 | 99 | |
| FUNDAMENTOS DE LA ARQUITECTURA | 216 | 237 | 453 | |
| GEOGRAFÍA Y ORDENACIÓN DEL TERRITORIO | 25 | 91 | 116 | |
| GEOLOGÍA | 75 | 59 | 134 | |
| GESTIÓN Y ADMINISTRACIÓN PÚBLICA | 63 | 68 | 131 | |
| HISTORIA | 208 | 296 | 504 | |
| HUMANIDADES | 59 | 39 | 98 | |
| INGENIERÍA CIVIL | 106 | 222 | 328 | |
| INGENIERÍA EN SONIDO E IMAGEN EN TELECOMUNICACIÓN | 62 | 219 | 281 | |
| INGENIERÍA INFORMÁTICA | 116 | 710 | 826 | |
| INGENIERÍA MULTIMEDIA | 106 | 338 | 444 | |
| INGENIERÍA QUÍMICA | 148 | 135 | 283 | |
| INGENIERÍA ROBÓTICA | 35 | 132 | 167 | |
| MAESTRO EN EDUCACIÓN INFANTIL | 1259 | 100 | 1.359 | |
| MAESTRO EN EDUCACIÓN PRIMARIA | 1151 | 513 | 1.664 | |
| MATEMÁTICAS | 95 | 127 | 222 | |
| NUTRICIÓN HUMANA Y DIETÉTICA | 278 | 122 | 400 | |
| ÓPTICA Y OPTOMETRÍA | 198 | 72 | 270 | |
| PUBLICIDAD Y RELACIONES PÚBLICAS | 739 | 373 | 1.112 | |
| QUÍMICA | 155 | 118 | 273 | |
| RELACIONES LABORALES Y RECURSOS HUMANOS (UA) | 353 | 198 | 551 | |
| RELACIONES LABORALES Y RECURSOS HUMANOS (ELDA) | 45 | 19 | 64 | |

| | Mujeres | Hombres | Total | |
|--|--------------|------------|------------|--------------|
| SOCIOLOGÍA | 105 | 95 | 200 | |
| TECNOLOGÍAS DE LA INFORMACIÓN PARA LA SALUD | 75 | 63 | 138 | |
| TRABAJO SOCIAL | 613 | 82 | 695 | |
| TRADUCCIÓN E INTERPRETACIÓN | 630 | 129 | 759 | |
| TURISMO | 518 | 247 | 765 | |
| DOBLE GRADO EN DERECHO Y ADMINISTRACIÓN Y DIRECCIÓN DE EMPRESAS | 331 | 219 | 550 | |
| DOBLE GRADO EN DERECHO Y CRIMINOLOGÍA | 214 | 56 | 270 | |
| DOBLE GRADO EN INGENIERÍA INFORMÁTICA Y ADMINISTR. Y DIRECCIÓN DE EMPRESAS | 19 | 66 | 85 | |
| DOBLE GRADO EN TURISMO Y ADMINISTRACIÓN Y DIRECCIÓN DE EMPRESAS | 306 | 168 | 474 | |
| MÁSTERES | | | | |
| | Total | 983 | 765 | 1.748 |
| ABOGACÍA (D077) | 108 | 88 | 196 | |
| ADMINISTRACIÓN Y DIRECCIÓN DE EMPRESAS (D078) | 34 | 19 | 53 | |
| ANÁLISIS Y GESTIÓN DE ECOSISTEMAS MEDITERRÁNEOS (D033 - Interuniversitario) | 5 | 1 | 6 | |
| ARQUEOLOGÍA PROFESIONAL Y GESTIÓN DEL PATRIMONIO (D034) | 15 | 24 | 39 | |
| ARQUITECTURA (D093) | 14 | 19 | 33 | |
| ASESORAMIENTO LINGÜÍSTICO Y CULTURA LITERARIA (D036 - Interuniversitario) | 1 | 0 | 1 | |
| AUTOMÁTICA Y ROBÓTICA (D037) | 7 | 22 | 29 | |
| BIOMEDICINA (D039) | 6 | 2 | 8 | |
| BIOTECNOLOGÍA PARA LA SALUD Y LA SOSTENIBILIDAD (D040) | 4 | 3 | 7 | |
| CIENCIA DE MATERIALES (D041) | 2 | 4 | 6 | |
| COMUNICACIÓN E INDUSTRIAS CREATIVAS (D069) | 23 | 8 | 31 | |
| COOPERACIÓN AL DESARROLLO (D043 - Interuniversitario) | 20 | 9 | 29 | |
| DERECHO AMBIENTAL (D044) | 7 | 11 | 18 | |
| DERECHO DE DAÑOS (D095) | 2 | 5 | 7 | |
| DESARROLLO DE APLICACIONES Y SERVICIOS WEB (D045) | 4 | 10 | 14 | |
| DESARROLLO DE SOFTWARE PARA DISPOSITIVOS MÓVILES (D092) | 4 | 14 | 18 | |
| DESARROLLO LOCAL E INNOVACIÓN TERRITORIAL (D046) | 4 | 8 | 12 | |
| DIRECCIÓN Y PLANIFICACIÓN DEL TURISMO (D047) | 22 | 9 | 31 | |
| ECONOMÍA APLICADA (D048) | 4 | 3 | 7 | |
| ECONOMÍA CUANTITATIVA (D049) | 12 | 10 | 22 | |
| ELECTROQUÍMICA. CIENCIA Y TECNOLOGÍA (D080 - Interuniversitario) | 5 | 4 | 9 | |
| EMERGENCIAS Y CATÁSTROFES (D096) | 19 | 8 | 27 | |
| ENVEJECIMIENTO ACTIVO Y SALUD (D097) | 15 | 1 | 16 | |
| ESPAÑOL E INGLÉS COMO L2/LE (D050) | 41 | 12 | 53 | |
| ESTUDIOS LITERARIOS (D051) | 13 | 5 | 18 | |
| GESTIÓN ADMINISTRATIVA (D098) | 16 | 10 | 26 | |
| GESTIÓN DE LA EDIFICACIÓN (D053) | 7 | 9 | 16 | |
| GESTIÓN PESQUERA SOSTENIBLE (D070) | 10 | 7 | 17 | |
| GESTIÓN SOSTENIBLE Y TECNOLOGÍAS DEL AGUA (D054) | 4 | 6 | 10 | |
| GESTIÓN Y RESTAURACIÓN DEL MEDIO NATURAL (D055) | 4 | 4 | 8 | |
| HIST. DE LA EUROPA CONTEMP: IDENTIDADES E INTEGRACIÓN (D071) | 1 | 7 | 8 | |
| HISTORIA DE LA CIENCIA Y COMUNICACIÓN CIENTÍFICA (D086 - Interuniversitario) | 2 | 2 | 4 | |
| HISTORIA E IDENTIDADES EN EL MEDITERRÁNEO OCCIDENTAL (D087 - Interuniversitario) | 3 | 4 | 7 | |
| INGENIERÍA DE CAMINOS, CANALES Y PUERTOS (D081) | 22 | 48 | 70 | |
| INGENIERÍA DE MATERIALES (D026) | 2 | 0 | 2 | |
| INGENIERÍA DE TELECOMUNICACIÓN (D072) | 7 | 19 | 26 | |
| INGENIERÍA GEOLÓGICA (D088) | 2 | 9 | 11 | |

| | Mujeres | Hombres | Total |
|--|---------|---------|-------|
| INGENIERÍA INFORMÁTICA (D073) | 10 | 34 | 44 |
| INGENIERÍA QUÍMICA (D089) | 21 | 20 | 41 |
| INGLÉS Y ESPAÑOL PARA FINES ESPECÍFICOS Y EMPRESARIALES (D057) | 18 | 3 | 21 |
| INVESTIGACIÓN CRIMINAL Y CIENCIAS FORENSES (D094) | 6 | 6 | 12 |
| INVESTIGACIÓN EDUCATIVA (D027) | 32 | 9 | 41 |
| INVESTIGACIÓN EN CIENCIAS DE LA ENFERMERÍA (D074) | 0 | 1 | 1 |
| INVESTIGACIÓN EN CIENCIAS DE LA SALUD (D099) | 9 | 3 | 12 |
| NANOCIENCIA Y NANOTECNOLOGÍA MOLECULAR (D100 - Interuniversitario) | 1 | 2 | 3 |
| NUTRICIÓN Y ALIMENTACIÓN (D101) | 17 | 2 | 19 |
| OPTOMETRÍA AVANZADA Y SALUD VISUAL (D090) | 8 | 5 | 13 |
| PALEONTOLOGÍA APLICADA (D091 - Interuniversitario) | 1 | 7 | 8 |
| PLANIFICACIÓN Y GESTIÓN DE RIESGOS NATURALES (D062) | 5 | 5 | 10 |
| PREVENCIÓN DE RIESGOS LABORALES (D082) | 19 | 19 | 38 |
| PROFESORADO DE EDUCACIÓN SECUNDARIA (D024) | 288 | 207 | 495 |
| QUÍMICA AMBIENTAL Y SOSTENIBLE (D076) | 6 | 6 | 12 |
| QUÍMICA MÉDICA (D063) | 1 | 2 | 3 |
| TRADUCCIÓN INSTITUCIONAL (D065) | 70 | 10 | 80 |

| PROGRAMAS DE DOCTORADO | | | | |
|--|-------|-----|-----|-------|
| | Total | 728 | 756 | 1.484 |
| AGUA Y DESARROLLO SOSTENIBLE (E010) | 19 | 28 | 47 | |
| BIODIVERSIDAD Y CONSERVACIÓN (E009) | 7 | 9 | 16 | |
| BIOLOGÍA EXPERIMENTAL Y APLICADA (E008) | 17 | 11 | 28 | |
| CIENCIA DE MATERIALES (E007) | 31 | 39 | 70 | |
| CIENCIAS DE LA SALUD (E013) | 79 | 37 | 116 | |
| CIENCIAS DEL MAR Y BIOLOGÍA APLICADA (E005) | 8 | 11 | 19 | |
| CIENCIAS EXPERIMENTALES Y BIOSANITARIAS (E006) | 35 | 26 | 61 | |
| CONSERVACIÓN Y RESTAURACIÓN DE ECOSISTEMAS (E012) | 18 | 11 | 29 | |
| DERECHO (E001) | 69 | 81 | 150 | |
| ECONOMÍA (E003) | 23 | 18 | 41 | |
| ECONOMÍA (E011 - Interuniversitario) | 3 | 2 | 5 | |
| ELECTROQUÍMICA. CIENCIA Y TECNOLOGÍA (E022 - Interuniversitario) | 5 | 9 | 14 | |
| EMPRESA, ECONOMÍA Y SOCIEDAD (E023) | 38 | 35 | 73 | |
| ESTUDIOS HISTÓRICOS Y SOCIALES SOBRE CIENCIA, MEDICINA Y COMUN (E025 - Interuniversitario) | 3 | 3 | 6 | |
| ESTUDIOS INTERDISCIPLINARES DE GÉNERO (E027 - Interuniversitario) | 20 | 4 | 24 | |
| FILOSOFÍA (E026 - Interuniversitario) | 0 | 0 | 0 | |
| FILOSOFÍA Y LETRAS (E002) | 141 | 153 | 294 | |
| FÍSICA APLICADA A LAS CIENCIAS Y LAS TECNOLOGÍAS (E014) | 11 | 17 | 28 | |
| INFORMÁTICA (E015) | 24 | 87 | 111 | |
| INGENIERÍA DE MATERIALES, ESTRUCTURAS Y TERRENO: CONSTR. SOST. (E016) | 11 | 29 | 40 | |
| INGENIERÍA QUÍMICA (E017) | 9 | 10 | 19 | |
| INVESTIGACIÓN EDUCATIVA (E004) | 60 | 67 | 127 | |
| MÉTODOS MATEMÁTICOS Y MODELIZACIÓN EN CIENCIAS E INGENIERÍA (E018) | 7 | 7 | 14 | |
| NANOCIENCIA Y NANOTECNOLOGÍA (E024 - Interuniversitario) | | 1 | 1 | |
| SÍNTESIS ORGÁNICA (E019) | 14 | 11 | 25 | |
| TRADUCTOLOGÍA, TRADUCCIÓN PROFESIONAL Y AUDIOVISUAL (E028 - Interuniversitario) | 34 | 10 | 44 | |
| TRANSFERENCIAS INTERCULTURALES E HISTÓRICAS EN LA EUROPA MEDIE (E020) | 11 | 11 | 22 | |
| TURISMO (E021 - Interuniversitario) | 31 | 29 | 60 | |

Matrícula

Otros estudios

Curso 2015-16*

Metodología

Fuente: SIUA

Fecha: Enero 2017

Más información: SIUA

| | Mujeres | Hombres | Total |
|--|---------------|--------------|---------------|
| Total | 10.538 | 6.798 | 17.336 |
| Títulos propios | 1 | 1 | 2 |
| Estudios propios. Master Universitario | 216 | 112 | 328 |
| Estudios propios. Especialista Universitario | 62 | 30 | 92 |
| Estudios propios. Experto Universitario | 148 | 177 | 325 |
| Cursos de Especialización (Cursos de menos de 200 horas) | 9.290 | 5.912 | 15.202 |
| Universidad Permanente | 821 | 566 | 1.387 |
| Alumnado enviado Programa Movilidad | 470 | 245 | 715 |
| ERASMUS | 343 | 168 | 511 |
| IBEROAMERICANA SANTANDER | 4 | 10 | 14 |
| NO EUROPEOS | 64 | 43 | 107 |
| SICUE | 59 | 24 | 83 |
| Alumnado acogido Programa Movilidad | 591 | 245 | 836 |
| ERASMUS | 412 | 148 | 560 |
| ERASMUS MUNDUS | 1 | 2 | 3 |
| IBEROAMERICANA SANTANDER | 20 | 20 | 40 |
| MATRICULA EXTRAORDINARIA | 21 | 15 | 36 |
| NO EUROPEOS | 86 | 36 | 122 |
| SICUE | 9 | 2 | 11 |
| VISITANTES | 42 | 22 | 64 |

*La matrícula se refiere al curso 2015-16, pues se ofertan cursos durante todo el curso académico, así como los datos de movilidad.

Matrícula

Alumnado matriculado en doctorado por edad y sexo

Curso 2017-18

Metodología

Fuente: SIUA

Fecha: Enero 2018

| Edad | Mujeres | Hombres | Total |
|--------------|------------|------------|--------------|
| Total | 730 | 755 | 1.485 |
| 20-24 | 41 | 48 | 89 |
| 25-29 | 218 | 176 | 394 |
| 30-34 | 127 | 108 | 235 |
| 35-39 | 104 | 112 | 216 |
| 40-44 | 96 | 103 | 199 |
| 45-49 | 65 | 87 | 152 |
| 50-59 | 67 | 98 | 165 |
| >=60 | 12 | 23 | 35 |

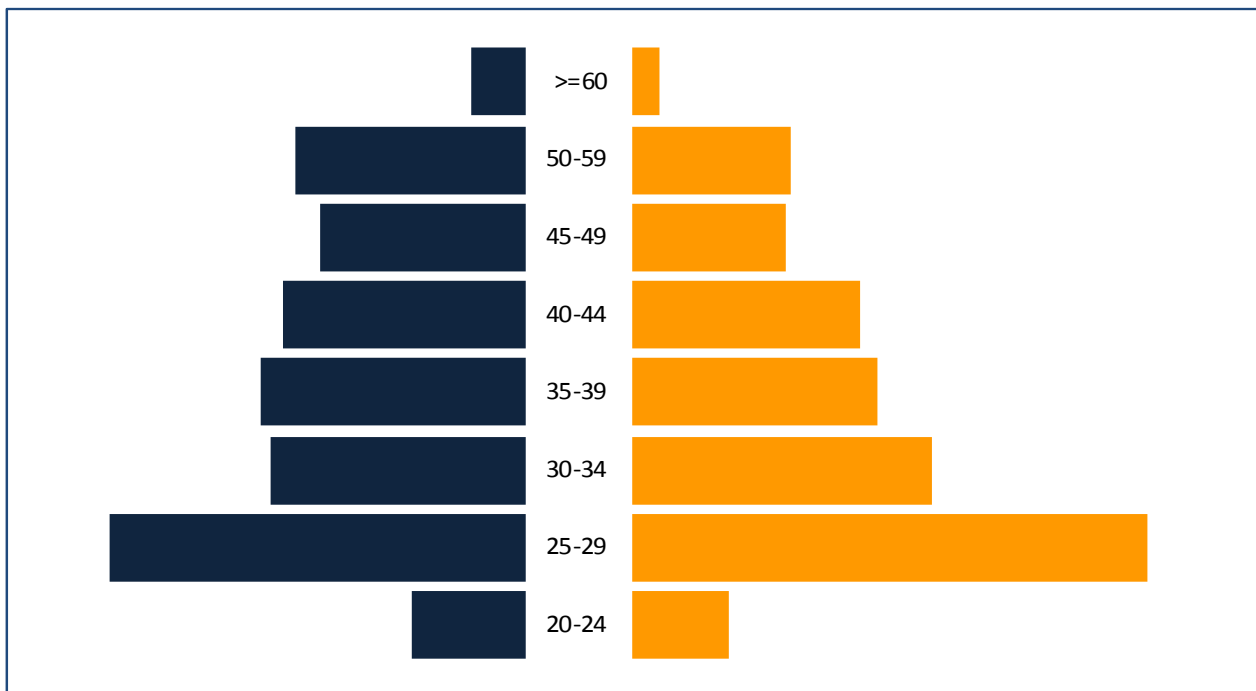


Fig. 3 - Matrícula de doctorado por edad

Matrícula

Alumnado matriculado en grados por nacionalidad

Curso 2017-18

Metodología

Fuente: SIUA

Fecha: Febrero 2018

Más información: SIUA

| Nacionalidad | Total | Mujeres |
|---------------------------|---------------|---------------|
| Total | 22.079 | 13.344 |
| ALEMANIA | 36 | 22 |
| ANDORRA | 1 | 0 |
| ANGOLA | 1 | 1 |
| ARGELIA | 48 | 32 |
| ARGENTINA | 95 | 59 |
| ARMENIA | 12 | 9 |
| AUSTRALIA | 1 | 1 |
| AUSTRIA | 1 | 1 |
| AZERBAYAN | 2 | 0 |
| BELGICA | 17 | 13 |
| BIELORRUSIA | 6 | 3 |
| BOLIVIA | 23 | 12 |
| BOSNIA HERZEGOVINA | 1 | 1 |
| BRASIL | 31 | 17 |
| BULGARIA | 73 | 45 |
| CHEQUIA | 1 | 0 |
| CHILE | 13 | 4 |
| CHINA (REPUBLICA POPULAR) | 70 | 41 |
| COLOMBIA | 150 | 94 |
| COOK, ISLAS | 1 | 1 |
| COREA DEL SUR | 1 | 1 |
| CROACIA | 2 | 0 |
| CUBA | 17 | 11 |
| DINAMARCA | 1 | 1 |
| DOMINICA | 1 | 1 |
| ECUADOR | 139 | 92 |
| EGIPTO | 1 | 1 |
| EL SALVADOR | 3 | 2 |
| ESLOVAQUIA | 4 | 4 |
| ESPAÑA | 20.378 | 12247 |
| ESTADOS UNIDOS DE AMERICA | 4 | 3 |
| FINLANDIA | 5 | 5 |
| FRANCIA | 25 | 16 |
| GEORGIA | 4 | 3 |
| GHANA | 1 | 0 |
| GUATEMALA | 1 | 1 |
| GUINEA ECUATORIAL | 19 | 12 |
| HOLANDA (PAISES BAJOS) | 18 | 8 |

| Nacionalidad | Total | Mujeres |
|-----------------------|-------|---------|
| HONDURAS | 6 | 5 |
| HUNGRIA | 10 | 7 |
| INDIA | 7 | 4 |
| IRAN | 5 | 3 |
| IRLANDA (EIRE) | 5 | 3 |
| ISLANDIA | 2 | 0 |
| ISRAEL | 2 | 0 |
| ITALIA | 60 | 35 |
| JAPON | 1 | 0 |
| KAZAJSTAN | 4 | 2 |
| KIRGUISTÁN | 2 | 2 |
| LETONIA | 2 | 1 |
| LIBANO | 1 | 1 |
| LITUANIA | 15 | 12 |
| MARRUECOS | 130 | 86 |
| MÉXICO | 4 | 3 |
| MOLDAVIA | 12 | 5 |
| NEPAL | 1 | 1 |
| NICARAGUA | 3 | 3 |
| NIGERIA | 4 | 2 |
| NORUEGA | 4 | 4 |
| PAKISTAN | 2 | 0 |
| PALESTINA | 1 | 0 |
| PARAGUAY | 10 | 8 |
| PERU | 26 | 19 |
| POLONIA | 10 | 6 |
| PORTUGAL | 5 | 4 |
| REINO UNIDO | 85 | 53 |
| REPUBLICA CHECA | 1 | 1 |
| REPUBLICA DOMINICANA | 3 | 1 |
| RUMANIA | 153 | 115 |
| RUSIA | 117 | 76 |
| SAHARA | 1 | 0 |
| SANTO TOME Y PRINCIPE | 1 | 1 |
| SERBIA | 1 | 0 |
| SIRIA | 4 | 0 |
| SUECIA | 3 | 2 |
| SUIZA | 6 | 4 |
| UCRANIA | 102 | 72 |
| URUGUAY | 23 | 16 |
| UZBEKISTAN | 1 | 1 |
| VENEZUELA | 37 | 22 |



Fig. 4 - Matrícula en grados por nacionalidad*

* No se incluye la nacionalidad española

Matrícula

Alumnado matriculado en doctorado por nacionalidad

Curso 2017-18

Metodología

Fuente de datos:

SIUA

Fecha:

Enero 2018

| Nacionalidad | Mujeres | Hombres | Total | Nacionalidad | Mujeres | Hombres | Total |
|---------------------------|------------|------------|--------------|----------------------|---------|---------|-------|
| Total | 730 | 755 | 1.485 | NORUEGA | 2 | 0 | 2 |
| ALEMANIA | 3 | 1 | 4 | PALESTINA | 0 | 2 | 2 |
| ARABIA SAUDI | 0 | 1 | 1 | PANAMA | 2 | 4 | 6 |
| ARGELIA | 16 | 10 | 26 | PERU | 5 | 3 | 8 |
| ARGENTINA | 7 | 2 | 9 | POLONIA | 2 | 0 | 2 |
| ARMENIA | 0 | 1 | 1 | PORTUGAL | 1 | 0 | 1 |
| AZERBAIYÁN | 0 | 1 | 1 | PUERTO RICO | 0 | 1 | 1 |
| BOLIVIA | 0 | 1 | 1 | REINO UNIDO | 1 | 1 | 2 |
| BOSNIA HERZEGOVINA | 0 | 1 | 1 | REPUBLICA DOMINICANA | 1 | 0 | 1 |
| BRASIL | 32 | 34 | 66 | RUMANIA | 2 | 3 | 5 |
| BULGARIA | 1 | 0 | 1 | RUSIA | 15 | 1 | 16 |
| CAMERUN | 0 | 2 | 2 | SENEGAL | 0 | 1 | 1 |
| CHILE | 6 | 4 | 10 | SERBIA | 1 | 0 | 1 |
| CHINA (REPUBLICA POPULAR) | 2 | 4 | 6 | SUDAFRICA | 0 | 1 | 1 |
| CHIPRE | 1 | 0 | 1 | SUIZA | 0 | 1 | 1 |
| COLOMBIA | 15 | 33 | 48 | THAILANDIA | 0 | 1 | 1 |
| COSTA RICA | 4 | 1 | 5 | TUNEZ | 1 | 1 | 2 |
| CUBA | 14 | 11 | 25 | TURQUIA | 2 | 0 | 2 |
| ECUADOR | 53 | 79 | 132 | UCRANIA | 6 | 1 | 7 |
| EGIPTO | 0 | 1 | 1 | VENEZUELA | 3 | 1 | 4 |
| EL SALVADOR | 6 | 10 | 16 | | | | |
| ESPAÑA | 480 | 498 | 978 | | | | |
| ESTADOS UNIDOS DE AMERICA | 1 | 2 | 3 | | | | |
| FILIPINAS | 0 | 1 | 1 | | | | |
| FRANCIA | 3 | 0 | 3 | | | | |
| GEORGIA | 1 | 0 | 1 | | | | |
| GRECIA | 2 | 4 | 6 | | | | |
| GUATEMALA | 1 | 2 | 3 | | | | |
| HOLANDA (PAISES BAJOS) | 1 | 0 | 1 | | | | |
| HUNGRIA | 1 | 0 | 1 | | | | |
| IRAK | 0 | 1 | 1 | | | | |
| IRAN | 2 | 1 | 3 | | | | |
| ITALIA | 15 | 9 | 24 | | | | |
| JAPON | 0 | 1 | 1 | | | | |
| JORDANIA | 0 | 1 | 1 | | | | |
| LIBIA | 0 | 1 | 1 | | | | |
| LUXEMBURGO | 0 | 1 | 1 | | | | |
| MACEDONIA | 1 | 1 | 2 | | | | |
| MARRUECOS | 4 | 5 | 9 | | | | |
| MÉXICO | 14 | 7 | 21 | | | | |
| MOZAMBIQUE | 0 | 1 | 1 | | | | |



Fig. 5 - Distribución de matrícula en doctorado por nacionalidad*

* No se incluye la nacionalidad española

Matrícula

Conocimiento de valenciano

Curso 2017-18

Metodología

Fuente: SIUA

Fecha: Febrero 2018

Más información: SIUA

Nota: Las cifras se corresponden con el número de alumnos que han respondido a la encuesta en el proceso de automatrícula.

| | Entendido | Escrito | Hablado | Leído |
|-----------------------|-----------|---------|---------|-------|
| Bastante bien | 7.298 | 7.150 | 7.008 | 7.142 |
| Correctamente | 9.673 | 5.026 | 5.594 | 8.411 |
| Con dificultad | 2.518 | 5.350 | 5.041 | 2.406 |
| Nada | 2.248 | 4.053 | 3.926 | 3.678 |
| No contesta | 304 | 462 | 472 | 404 |

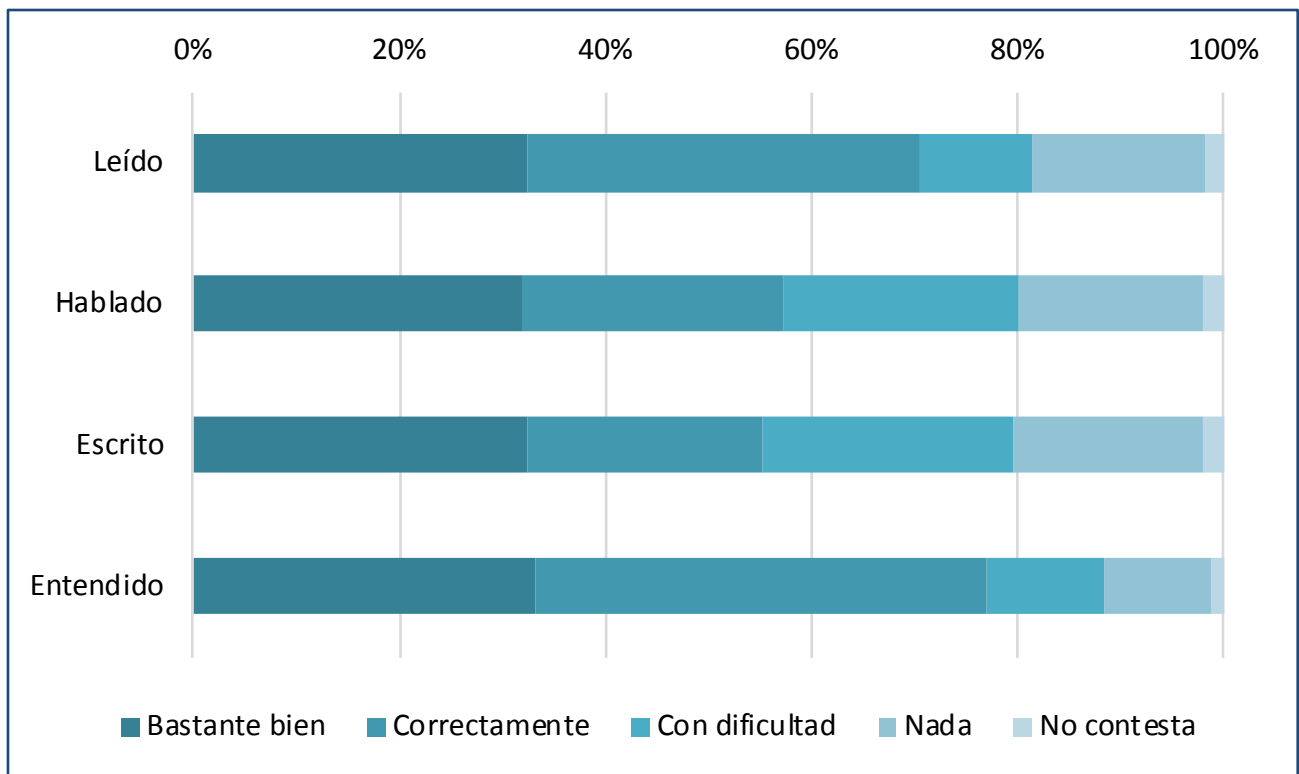


Fig. 6 - Conocimiento de valenciano

Matrícula

Demanda de docencia en valenciano por centro

Curso 2017-18

Metodología

Fuente: SIUA

Fecha: Febrero 2018

Más información: SIUA

(Valores en porcentaje)

| Centro | Valenciano | Castellano | Indiferente | NS/NC |
|---|------------|-------------|-------------|------------|
| Total | 6,0 | 87,1 | 5,7 | 1,2 |
| Escuela Adscrita de Relaciones Laborales - Elda | 0,0 | 40,6 | 3,1 | 56,3 |
| Escuela Politécnica Superior | 3,1 | 89,5 | 6,4 | 1,0 |
| Facultad de Ciencias | 7,9 | 82,6 | 8,0 | 1,5 |
| Facultad de Ciencias de la Salud | 3,7 | 89,5 | 5,1 | 1,7 |
| Facultad de Ciencias Económicas y Empresariales | 4,0 | 91,4 | 3,9 | 0,7 |
| Facultad de Derecho | 3,0 | 92,7 | 3,7 | 0,6 |
| Facultad de Educación | 12,7 | 77,6 | 8,2 | 1,4 |

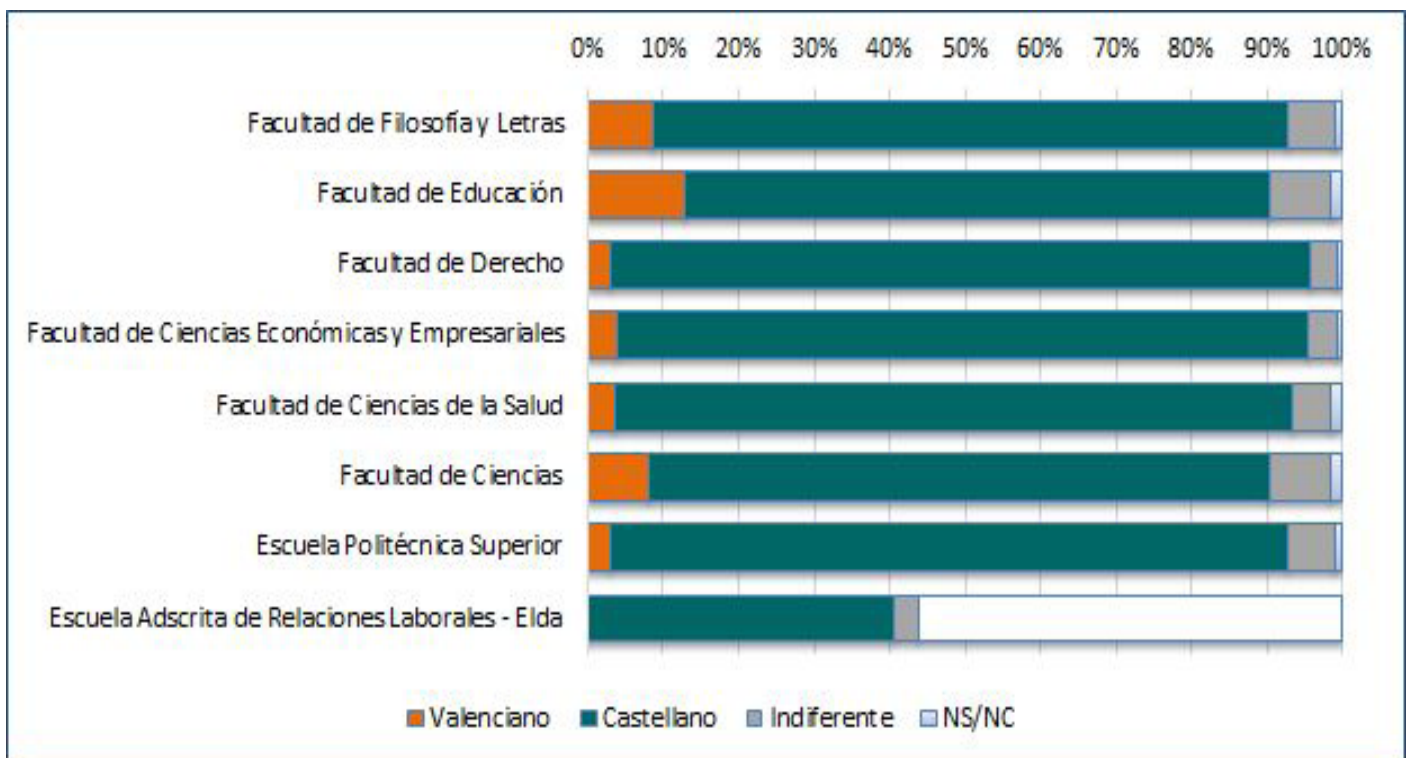


Fig. 7 - Demanda de docencia en valenciano por centro

Alumnado graduado

Estudios oficiales: PSC y Grado

Curso 2016-17

Metodología

Fuente: SIUA

Fecha: Enero 2018

Más información: SIUA

| | Mujeres | Hombres | Total |
|---------------|--------------|--------------|--------------|
| Total | 2.573 | 1.599 | 4.172 |
| Ciclo corto | 27 | 21 | 48 |
| Ciclo largo | 223 | 196 | 419 |
| Sólo 2º ciclo | 63 | 59 | 122 |
| Grados | 2.260 | 1.323 | 3.583 |

Alumnado graduado

Estudios oficiales: másteres oficiales y tercer ciclo

Curso 2016-17

Metodología

Fuente: SIUA

Fecha: Enero 2018

Más información: SIUA

| | Mujer | Hombre | Total |
|-------------------------------------|------------|------------|--------------|
| Total | 733 | 625 | 1.358 |
| Cursos oficiales de postgrado | 610 | 501 | 1.111 |
| Tercer ciclo (RD99/2011) | 45 | 76 | 121 |
| Tercer ciclo (programas anteriores) | 78 | 48 | 126 |

Alumnado graduado

Distribución de los estudios de PSC y grados según la rama de enseñanza

Curso 2016-17

Metodología

Fuente: SIUA

Fecha: Enero 2018

Más información: SIUA

| | Total | | | | Ciclo corto | | | | Ciclo largo | | | | Sólo 2º ciclo | | | | Grado | | | |
|-------------------------------|--------------|--------------|--------------|--------------|-------------|--------------|-----------|--------------|-------------|--------------|------------|--------------|---------------|--------------|------------|--------------|--------------|--------------|--------------|--------------|
| | Mujeres | | Total | | Mujeres | | Total | | Mujeres | | Total | | Mujeres | | Total | | Mujeres | | Total | |
| | Nº | % | Nº | % | Nº | % | Nº | % | Nº | % | Nº | % | Nº | % | Nº | % | Nº | % | Nº | % |
| Total | 2.573 | 100,0 | 4.172 | 100,0 | 27 | 100,0 | 48 | 100,0 | 223 | 100,0 | 419 | 100,0 | 63 | 100,0 | 122 | 100,0 | 2.260 | 100,0 | 3.583 | 100,0 |
| Artes y Humanidades | 315 | 12,2 | 461 | 11,0 | 0 | 0,0 | 0 | 0,0 | 30 | 13,5 | 39 | 9,3 | 0 | 0,0 | 0 | 0,0 | 285 | 12,6 | 422 | 11,8 |
| Ciencias | 140 | 5,4 | 255 | 6,1 | 2 | 7,4 | 5 | 10,4 | 20 | 9,0 | 38 | 9,1 | 0 | 0,0 | 0 | 0,0 | 118 | 5,2 | 212 | 5,9 |
| Ciencias de la Salud | 223 | 8,7 | 293 | 7,0 | 0 | 0,0 | 0 | 0,0 | 0 | 0,0 | 0 | 0,0 | 0 | 0,0 | 0 | 0,0 | 223 | 9,9 | 293 | 8,2 |
| Ciencias Sociales y Jurídicas | 1.713 | 66,6 | 2.563 | 61,4 | 24 | 88,9 | 41 | 85,4 | 119 | 53,4 | 193 | 46,1 | 49 | 77,8 | 74 | 60,7 | 1.521 | 67,3 | 2.255 | 62,9 |
| Ingeniería y Arquitectura | 182 | 7,1 | 600 | 14,4 | 1 | 3,7 | 2 | 4,2 | 54 | 24,2 | 149 | 35,6 | 14 | 22,2 | 48 | 39,3 | 113 | 5,0 | 401 | 11,2 |

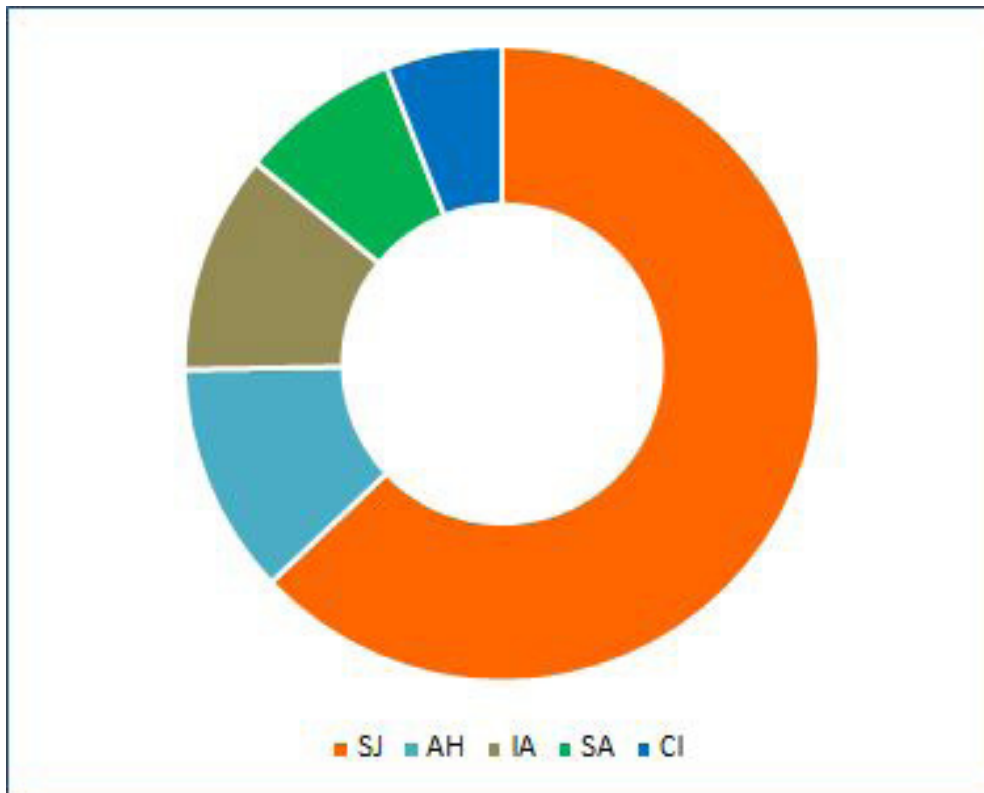


Fig. 8 - Alumnado graduado por rama

Alumnado graduado

Alumnado graduado según ciclo y centro (*)

Curso 2016-17

Metodología

Fuente: SIUA

Fecha: Enero 2018

Más información: SIUA

(*) No se incluyen los centros adscritos a la UA.

| | <i>Total</i> | | Ciclo Corto | | Ciclo Largo | | Sólo 2º Ciclo | | Grado | |
|---------------------|----------------|--------------|--------------------|--------------|--------------------|--------------|----------------------|--------------|----------------|--------------|
| | Mujeres | Total | Mujeres | Total | Mujeres | Total | Mujeres | Total | Mujeres | Total |
| <i>Total</i> | 2.566 | 4.161 | 27 | 48 | 223 | 419 | 63 | 122 | 2.253 | 3.572 |
| EPS | 182 | 600 | 1 | 2 | 54 | 149 | 14 | 48 | 113 | 401 |
| FCI | 154 | 276 | 0 | 1 | 20 | 38 | 0 | 0 | 134 | 237 |
| FSA | 209 | 272 | 2 | 4 | 0 | 0 | 0 | 0 | 207 | 268 |
| FEE | 583 | 919 | 7 | 15 | 48 | 82 | 0 | 0 | 528 | 822 |
| FDE | 421 | 673 | 6 | 7 | 71 | 111 | 32 | 52 | 312 | 503 |
| FED | 554 | 737 | 5 | 9 | 0 | 0 | 17 | 22 | 532 | 706 |
| FFL | 463 | 684 | 6 | 10 | 30 | 39 | 0 | 0 | 427 | 635 |

Alumnado graduado

Duración media de los estudios

Curso 2016-17

Metodología

Fuente: SIUA

Fecha: Enero 2018

Más información: SIUA

*Promedio en años

(n.c. = No calculable)

| Titulación | Mujeres | | Hombres | | Total | |
|---|-----------|-----|-----------|-----|-----------|-------|
| | Promedio* | Nº | Promedio* | Nº | Promedio* | Total |
| GRADO | | | | | | |
| ADMINISTRACIÓN Y DIRECCIÓN DE EMPRESAS | 5,7 | 199 | 5,9 | 141 | 5,8 | 340 |
| ARQUITECTURA | 5,9 | 17 | 6,0 | 12 | 5,9 | 29 |
| ARQUITECTURA TÉCNICA | 5,7 | 27 | 5,6 | 34 | 5,7 | 61 |
| BIOLOGÍA | 4,9 | 76 | 4,7 | 43 | 4,8 | 119 |
| CIENCIAS DE LA ACTIVIDAD FÍSICA Y DEL DEPORTE | 4,4 | 17 | 4,1 | 53 | 4,2 | 70 |
| CIENCIAS DEL MAR | 4,6 | 18 | 4,5 | 13 | 4,6 | 31 |
| CRIMINOLOGÍA | 4,8 | 72 | 4,9 | 41 | 4,8 | 113 |
| DERECHO | 5,2 | 142 | 5,6 | 91 | 5,4 | 233 |
| DERECHO Y ADE | 5,9 | 45 | 5,7 | 23 | 5,8 | 68 |
| ECONOMÍA | 4,6 | 32 | 4,7 | 44 | 4,7 | 76 |
| ENFERMERÍA | 4,0 | 146 | 4,0 | 39 | 4,0 | 185 |
| ESPAÑOL: LENGUA Y LITERATURAS | 4,3 | 28 | 4,7 | 10 | 4,4 | 38 |
| ESTUDIOS ÁRABES E ISLÁMICOS | 5,0 | 4 | 5,0 | 4 | 5,0 | 8 |
| ESTUDIOS FRANCESES | 4,4 | 12 | 5,0 | 2 | 4,5 | 14 |
| ESTUDIOS INGLESES | 4,6 | 75 | 4,6 | 25 | 4,6 | 100 |
| FILOLOGÍA CATALANA | 4,9 | 7 | 5,0 | 9 | 4,9 | 16 |
| FUNDAMENTOS DE LA ARQUITECTURA | 2,4 | 11 | 2,4 | 15 | 2,4 | 26 |
| GEOGRAFÍA Y ORDENACIÓN DEL TERRITORIO | 4,5 | 2 | 4,9 | 15 | 4,8 | 17 |
| GEOLOGÍA | 5,3 | 6 | 4,9 | 9 | 5,1 | 15 |
| GESTIÓN Y ADMINISTRACIÓN PÚBLICA | 5,5 | 11 | 4,3 | 10 | 5,0 | 21 |
| HISTORIA | 4,2 | 31 | 4,5 | 55 | 4,4 | 86 |
| HUMANIDADES | 4,3 | 13 | 4,0 | 4 | 4,2 | 17 |
| INGENIERÍA CIVIL | 4,5 | 21 | 5,4 | 66 | 5,2 | 87 |
| INGENIERÍA EN INFORMÁTICA | 5,1 | 7 | 5,5 | 63 | 5,5 | 70 |
| INGENIERÍA EN SONIDO E IMAGEN EN TELECOMUNICACIÓN | 4,8 | 6 | 5,1 | 32 | 5,1 | 38 |
| INGENIERÍA MULTIMEDIA | 5,0 | 9 | 4,8 | 51 | 4,8 | 60 |
| INGENIERÍA QUÍMICA | 4,8 | 15 | 4,9 | 15 | 4,8 | 30 |
| MAESTRO. EDUCACIÓN INFANTIL | 4,1 | 280 | 4,2 | 18 | 4,1 | 298 |
| MAESTRO. EDUCACIÓN PRIMARIA | 4,2 | 235 | 4,3 | 103 | 4,3 | 338 |
| MATEMÁTICAS | 5,0 | 5 | 5,2 | 12 | 5,1 | 17 |
| NUTRICIÓN HUMANA Y DIETÉTICA | 4,2 | 61 | 4,7 | 22 | 4,3 | 83 |
| ÓPTICA Y OPTOMETRÍA | 4,6 | 16 | 4,7 | 9 | 4,6 | 25 |
| PUBLICIDAD Y RELACIONES PÚBLICAS | 4,6 | 147 | 4,7 | 70 | 4,6 | 217 |
| QUÍMICA | 5,4 | 13 | 5,1 | 17 | 5,2 | 30 |
| RELACIONES LABORALES Y RECURSOS HUMANOS | 5,3 | 49 | 5,3 | 30 | 5,3 | 79 |
| SOCIOLOGÍA | 4,9 | 16 | 4,7 | 17 | 4,8 | 33 |
| TRABAJO SOCIAL | 4,9 | 96 | 4,5 | 13 | 4,8 | 109 |
| TRADUCCIÓN E INTERPRETACIÓN | 4,5 | 115 | 4,5 | 28 | 4,5 | 143 |
| TURISMO | 4,9 | 140 | 4,9 | 56 | 4,9 | 196 |
| TURISMO Y ADE | 5,7 | 38 | 5,1 | 9 | 5,6 | 47 |

| Titulación | Mujeres | | Hombres | | Total | |
|---|-----------|----|-----------|----|-----------|-------|
| | Promedio* | Nº | Promedio* | Nº | Promedio* | Total |
| PSC | | | | | | |
| ARQUITECTURA | 9,6 | 26 | 9,6 | 56 | 9,6 | 82 |
| DIPLOMATURA EN CIENCIAS EMPRESARIALES | 7,3 | 3 | 8,0 | 7 | 7,8 | 10 |
| DIPLOMATURA EN GESTIÓN Y ADMINISTRACIÓN PÚBLICA | 5,0 | 1 | n.c. | 0 | 5,0 | 1 |
| DIPLOMATURA EN NUTRICIÓN HUMANA Y DIETÉTICA | 6,5 | 2 | 5,0 | 2 | 5,8 | 4 |
| DIPLOMATURA EN ÓPTICA Y OPTOMETRÍA | n.c. | 0 | 11,0 | 1 | 11,0 | 1 |
| DIPLOMATURA EN RELACIONES LABORALES | 8,0 | 5 | 11,0 | 1 | 8,5 | 6 |
| DIPLOMATURA EN TRABAJO SOCIAL | 8,5 | 4 | 8,0 | 1 | 8,4 | 5 |
| DIPLOMATURA EN TURISMO | 6,3 | 6 | 6,8 | 4 | 6,5 | 10 |
| INGENIERÍA DE CAMINOS, CANALES Y PUERTOS | 7,2 | 14 | 7,4 | 34 | 7,3 | 48 |
| INGENIERÍA EN INFORMÁTICA | 9,5 | 2 | 10,2 | 13 | 10,1 | 15 |
| INGENIERÍA GEOLÓGICA | 10,8 | 6 | 10,5 | 4 | 10,7 | 10 |
| INGENIERÍA QUÍMICA | 9,7 | 20 | 10,2 | 22 | 10,0 | 42 |
| INGENIERÍA TÉCNICA EN INFORMÁTICA DE GESTIÓN | 11,0 | 1 | 10,0 | 1 | 10,5 | 2 |
| LICENCIATURA EN ADMINISTRACIÓN Y DIRECCIÓN DE EMPRESAS | 9,3 | 27 | 8,2 | 17 | 8,9 | 44 |
| LICENCIATURA EN BIOLOGÍA | 10,3 | 7 | 11,0 | 2 | 10,4 | 9 |
| LICENCIATURA EN CIENCIAS DE LA ACTIVIDAD FÍSICA Y DEL DEPORTE | 6,3 | 6 | 7,0 | 1 | 6,4 | 7 |
| LICENCIATURA EN CIENCIAS DEL TRABAJO | 4,3 | 4 | 6,0 | 3 | 5,0 | 7 |
| LICENCIATURA EN CRIMINOLOGÍA | 5,8 | 28 | 5,8 | 17 | 5,8 | 45 |
| LICENCIATURA EN DERECHO | 9,5 | 71 | 9,1 | 40 | 9,4 | 111 |
| LICENCIATURA EN ECONOMÍA | 8,0 | 3 | 11,0 | 2 | 9,2 | 5 |
| LICENCIATURA EN FILOLOGÍA CATALANA | 8,0 | 1 | n.c. | 0 | 8,0 | 1 |
| LICENCIATURA EN FILOLOGÍA FRANCESA | 10,0 | 2 | n.c. | 0 | 10,0 | 2 |
| LICENCIATURA EN FILOLOGÍA HISPÁNICA | 11,0 | 3 | n.c. | 0 | 11,0 | 3 |
| LICENCIATURA EN FILOLOGÍA INGLESA | 9,0 | 5 | 9,0 | 1 | 9,0 | 6 |
| LICENCIATURA EN GEOGRAFÍA | 11,0 | 2 | 8,5 | 2 | 9,8 | 4 |
| LICENCIATURA EN HISTORIA | 9,6 | 8 | 10,5 | 2 | 9,8 | 10 |
| LICENCIATURA EN HUMANIDADES | 10,0 | 3 | 10,0 | 3 | 10,0 | 6 |
| LICENCIATURA EN MATEMÁTICAS | 9,3 | 7 | 8,0 | 4 | 8,8 | 11 |
| LICENCIATURA EN PSICOPEDAGOGÍA | 5,9 | 11 | 9,5 | 4 | 6,9 | 15 |
| LICENCIATURA EN PUBLICIDAD Y RELACIONES PÚBLICAS | 7,4 | 15 | 8,1 | 15 | 7,7 | 30 |
| LICENCIATURA EN QUÍMICA | 10,7 | 6 | 10,2 | 12 | 10,3 | 18 |
| LICENCIATURA EN SOCIOLOGÍA | 10,0 | 3 | n.c. | 0 | 10,0 | 3 |
| LICENCIATURA EN TRADUCCIÓN E INTERPRETACIÓN | 10,2 | 6 | 8,0 | 1 | 9,9 | 7 |
| MAESTRO EN EDUCACIÓN FÍSICA | 5,0 | 1 | 7,5 | 4 | 7,0 | 5 |
| MAESTRO EN EDUCACIÓN INFANTIL | 4,0 | 1 | n.c. | 0 | 4,0 | 1 |
| MAESTRO EN EDUCACIÓN PRIMARIA | 6,5 | 2 | n.c. | 0 | 6,5 | 2 |
| MAESTRO EN LENGUA EXTRANJERA | 7,0 | 1 | n.c. | 0 | 7,0 | 1 |

Alumnado graduado

Duración media del programa de doctorado a tiempo completo

Curso 2016-17

Metodología

Fuente: SIUA

Fecha: Febrero 2018

Más información: SIUA

Las tasas de programas de doctorado interuniversitarios solo recogen información del alumnado matriculado en la Universidad de Alicante.

| | Promedio (años) |
|--|--------------------|
| PROGRAMAS DE DOCTORADO | |
| Total | 2,31 |
| AGUA Y DESARROLLO SOSTENIBLE (E010) | 1,75 |
| BIODIVERSIDAD Y CONSERVACIÓN (E009) | 2 |
| BIOLOGÍA EXPERIMENTAL Y APLICADA (E008) | 4 |
| CIENCIA DE MATERIALES (E007) | 3,36 |
| CIENCIAS DE LA SALUD (E013) | 2,8 |
| CIENCIAS DEL MAR Y BIOLOGÍA APLICADA (E005) | 2,4 |
| CIENCIAS EXPERIMENTALES Y BIOSANITARIAS (E006) | 1,75 |
| CONSERVACIÓN Y RESTAURACIÓN DE ECOSISTEMAS (E012) | 2,33 |
| DERECHO (E001) | 2,12 |
| ECONOMÍA (E011 - Interuniversitario) | 0 |
| ELECTROQUÍMICA. CIENCIA Y TECNOLOGÍA (E022 - Interuniversitario) | 0,99 |
| EMPRESA, ECONOMÍA Y SOCIEDAD (E023) | 2,66 |
| EN ECONOMÍA (E003) | 4 |
| EN FILOSOFÍA Y LETRAS (E002) | 2,7 |
| EN INVESTIGACIÓN EDUCATIVA (E004) | 3,53 |
| ESTUDIOS HISTÓRICOS Y SOCIALES SOBRE CIENCIA, MEDICINA Y COMUN (E025 - Interuniversitario) | 3 |
| ESTUDIOS INTERDISCIPLINARES DE GÉNERO (E027 - Interuniversitario) | 0 |
| FILOSOFÍA (E026 - Interuniversitario) | 0 |
| FÍSICA APLICADA A LAS CIENCIAS Y LAS TECNOLOGÍAS (E014) | 1,5 |
| INFORMÁTICA (E015) | 3,12 |
| INGENIERÍA DE MATERIALES, ESTRUCTURAS Y TERRENO: CONSTR. SOST. (E016) | 3 |
| INGENIERÍA QUÍMICA (E017) | 2,33 |
| MÉTODOS MATEMÁTICOS Y MODELIZACIÓN EN CIENCIAS E INGENIERÍA (E018) | 0,99 |
| NANOCIENCIA Y NANOTECNOLOGÍA (E024 - Interuniversitario) | 4 |
| SÍNTESIS ORGÁNICA (E019) | 4 |
| TRADUCTOLOGÍA, TRADUCCIÓN PROFESIONAL Y AUDIOVISUAL (E028 - Interuniversitario) | 0 |
| TRANSFERENCIAS INTERCULTURALES E HISTÓRICAS EN LA EUROPA MEDIE (E020) | 2,79 |
| TURISMO (E021 - Interuniversitario) | 3,5 |

Alumnado graduado

Otros estudios

Curso 2016-17

Metodología

Fuente: SIUA

Fecha: Enero 2018

Más información: SIUA

| | Mujeres | Hombres | Total |
|--|------------|------------|------------|
| Total | 407 | 339 | 746 |
| Títulos propios | 1 | 1 | 2 |
| Estudios propios. Master Universitario | 172 | 115 | 287 |
| Estudios propios. Especialista Universitario | 46 | 33 | 79 |
| Estudios propios. Experto Universitario | 188 | 190 | 378 |

Alumnado graduado

Alumnado que aprobó la tesis por edad y sexo

Curso 2016-17

Metodología

Fuente de datos: SIUA

Fecha: Enero 2018

| EDAD | Mujeres | Total |
|-------|---------|-------|
| 25-29 | 27 | 46 |
| 30-34 | 40 | 66 |
| 35-39 | 15 | 35 |
| 40-44 | 21 | 39 |
| 45-49 | 10 | 29 |
| 50-59 | 10 | 31 |

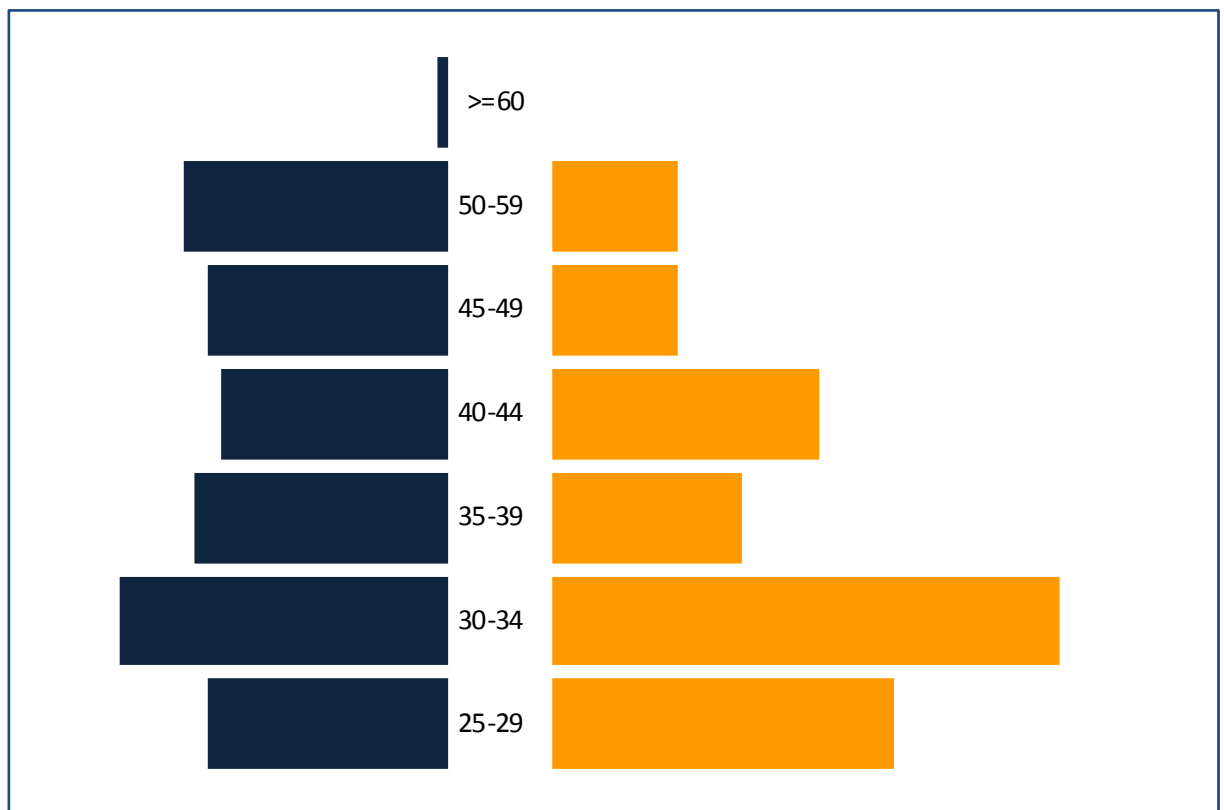


Fig. 9 - Alumnado que aprobó la tesis por edad

Alumnado graduado

Número de tesis defendidas por estudiantes a tiempo completo y a tiempo parcial

Curso 2016-17

Metodología

Fuente: SIUA

Fecha: Febrero 2018

Más información: SIUA

Las tasas de programas de doctorado interuniversitarios solo recogen información del alumnado matriculado en la Universidad de Alicante.

| | Número de tesis defendidas por estudiantes a tiempo completo | Número de tesis defendidas por estudiantes a tiempo parcial |
|--|--|---|
| PROGRAMAS DE DOCTORADO | | |
| Total | 118 | 3 |
| AGUA Y DESARROLLO SOSTENIBLE (E010) | 5 | 0 |
| BIODIVERSIDAD Y CONSERVACIÓN (E009) | 3 | 0 |
| BIOLOGÍA EXPERIMENTAL Y APLICADA (E008) | 1 | 0 |
| CIENCIA DE MATERIALES (E007) | 11 | 0 |
| CIENCIAS DE LA SALUD (E013) | 5 | 0 |
| CIENCIAS DEL MAR Y BIOLOGÍA APLICADA (E005) | 5 | 0 |
| CIENCIAS EXPERIMENTALES Y BIOSANITARIAS (E006) | 5 | 0 |
| CONSERVACIÓN Y RESTAURACIÓN DE ECOSISTEMAS (E012) | 3 | 0 |
| DERECHO (E001) | 9 | 0 |
| ECONOMÍA (E011 - Interuniversitario) | 0 | 0 |
| ELECTROQUÍMICA. CIENCIA Y TECNOLOGÍA (E022 - Interuniversitario) | 1 | 0 |
| EMPRESA, ECONOMÍA Y SOCIEDAD (E023) | 3 | 0 |
| EN ECONOMÍA (E003) | 1 | 0 |
| EN FILOSOFÍA Y LETRAS (E002) | 10 | 1 |
| EN INVESTIGACIÓN EDUCATIVA (E004) | 26 | 0 |
| ESTUDIOS HISTÓRICOS Y SOCIALES SOBRE CIENCIA, MEDICINA Y COMUN (E025 - Interuniversitario) | 1 | 0 |
| ESTUDIOS INTERDISCIPLINARES DE GÉNERO (E027 - Interuniversitario) | 0 | 1 |
| FILOSOFÍA (E026 - Interuniversitario) | 0 | 0 |
| FÍSICA APLICADA A LAS CIENCIAS Y LAS TECNOLOGÍAS (E014) | 2 | 1 |
| INFORMÁTICA (E015) | 8 | 0 |
| INGENIERÍA DE MATERIALES, ESTRUCTURAS Y TERRENO: CONSTR. SOST. (E016) | 5 | 0 |
| INGENIERÍA QUÍMICA (E017) | 3 | 0 |
| MÉTODOS MATEMÁTICOS Y MODELIZACIÓN EN CIENCIAS E INGENIERÍA (E018) | 1 | 0 |
| NANOCIENCIA Y NANOTECNOLOGÍA (E024 - Interuniversitario) | 1 | 0 |
| SÍNTESIS ORGÁNICA (E019) | 2 | 0 |
| TRADUCTOLOGÍA, TRADUCCIÓN PROFESIONAL Y AUDIOVISUAL (E028 - Interuniversitario) | 0 | 0 |
| TRANSFERENCIAS INTERCULTURALES E HISTÓRICAS EN LA EUROPA MEDIE (E020) | 5 | 0 |
| TURISMO (E021 - Interuniversitario) | 2 | 0 |



BECAS Y AYUDAS AL ESTUDIO

Becas y ayudas al estudio

Alumnado y Docencia: Becas y ayudas al estudio

Curso 2017-18

Metodología

Fuente: Servicio de Informática

Fecha: Mayo 2018

(*) Cuantía destinada a financiar las convocatorias de becas y ayudas para realizar estudios universitarios oficiales y no financiadas con carácter finalista por la comunidad autónoma ni por la AGE.

Alumnos de PSC y Grado

| | Total | 24.959.184,87 |
|--------------------|--------------|----------------------|
| M.E.C. | | 22.046.744,31 |
| Comunidad Autónoma | | 767.586,00 |
| Universidad* | | 2.144.854,56 |

Alumnos de Postgrado

| | Total | 2.207.086,06 |
|--------------------|--------------|---------------------|
| M.E.C. | | 1.847.562,00 |
| Comunidad Autónoma | | 12.606,00 |
| Universidad* | | 346.918,06 |



TASAS ACADÉMICAS DE RENDIMIENTO

VERIFICA

Tasa de graduación

Metodología

Fuente: SIUA

Fecha: Noviembre 2017

Más información: SIUA

El curso de referencia para el cálculo de la tasa de graduación es el curso de ingreso, el cual se muestra para cada titulación.

Las tasas de másteres interuniversitarios solo recogen información del alumnado matriculado en la Universidad de Alicante.

| | Curso de ingreso | Alumnos iniciales | Titulados en tiempo previsto en plan de estudios (d) o en (d+1) | Tasa de graduación (%) |
|---|------------------|-------------------|---|------------------------|
| GRADOS | | | | |
| <i>Total</i> | | 5.968 | 2.562 | 42,9 |
| ARQUITECTURA | 2011 | 150 | 7 | 4,7 |
| DOBLE GRADO EN DERECHO Y ADMINISTRACIÓN Y DIRECCIÓN DE EMPRESAS | 2011 | 115 | 43 | 37,4 |
| DOBLE GRADO EN TURISMO Y ADMINISTRACIÓN Y DIRECCIÓN DE EMPRESAS | 2011 | 104 | 35 | 33,7 |
| ADMINISTRACIÓN Y DIRECCIÓN DE EMPRESAS | 2012 | 780 | 150 | 19,2 |
| ARQUITECTURA TÉCNICA | 2012 | 134 | 15 | 11,2 |
| BIOLOGÍA | 2012 | 148 | 75 | 50,7 |
| CIENCIAS DE LA ACTIVIDAD FÍSICA Y DEL DEPORTE | 2012 | 100 | 67 | 67,0 |
| CIENCIAS DEL MAR | 2012 | 61 | 30 | 49,2 |
| CRIMINOLOGÍA | 2012 | 232 | 106 | 45,7 |
| DERECHO | 2012 | 351 | 127 | 36,2 |
| ECONOMÍA | 2012 | 132 | 52 | 39,4 |
| ENFERMERÍA | 2012 | 215 | 172 | 80,0 |
| ESPAÑOL: LENGUA Y LITERATURAS | 2012 | 74 | 40 | 54,1 |
| ESTUDIOS ÁRABES E ISLÁMICOS | 2012 | 33 | 7 | 21,2 |
| ESTUDIOS FRANCESES | 2012 | 41 | 12 | 29,3 |
| ESTUDIOS INGLESES | 2012 | 141 | 85 | 60,3 |
| FILOLOGIA CATALANA | 2012 | 32 | 14 | 43,8 |
| GEOGRAFÍA Y ORDENACIÓN DEL TERRITORIO | 2012 | 51 | 22 | 43,1 |
| GEOLOGÍA | 2012 | 37 | 4 | 10,8 |
| GESTIÓN Y ADMINISTRACIÓN PÚBLICA | 2012 | 63 | 25 | 39,7 |
| HISTORIA | 2012 | 152 | 72 | 47,4 |
| HUMANIDADES | 2012 | 41 | 12 | 29,3 |
| INGENIERÍA CIVIL | 2012 | 172 | 25 | 14,5 |
| INGENIERÍA EN SONIDO E IMAGEN EN TELECOMUNICACIÓN | 2012 | 76 | 17 | 22,4 |
| INGENIERÍA INFORMÁTICA | 2012 | 233 | 37 | 15,9 |
| INGENIERÍA MULTIMEDIA | 2012 | 99 | 29 | 29,3 |
| INGENIERÍA QUÍMICA | 2012 | 63 | 20 | 31,7 |
| MAESTRO EN EDUCACIÓN INFANTIL | 2012 | 321 | 251 | 78,2 |
| MAESTRO EN EDUCACIÓN PRIMARIA | 2012 | 404 | 313 | 77,5 |
| MATEMÁTICAS | 2012 | 61 | 10 | 16,4 |
| NUTRICIÓN HUMANA Y DIETÉTICA | 2012 | 122 | 77 | 63,1 |
| ÓPTICA Y OPTOMETRÍA | 2012 | 47 | 15 | 31,9 |
| PUBLICIDAD Y RELACIONES PÚBLICAS | 2012 | 249 | 165 | 66,3 |
| QUÍMICA | 2012 | 72 | 25 | 34,7 |
| RELACIONES LABORALES Y RECURSOS HUMANOS (UA) | 2012 | 158 | 42 | 26,6 |
| RELACIONES LABORALES Y RECURSOS HUMANOS (ELDA) | 2012 | 30 | 3 | 10,0 |
| SOCIOLOGÍA | 2012 | 62 | 28 | 45,2 |
| TRABAJO SOCIAL | 2012 | 164 | 83 | 50,6 |
| TRADUCCIÓN E INTERPRETACIÓN | 2012 | 186 | 112 | 60,2 |
| TURISMO | 2012 | 262 | 138 | 52,7 |

VERIFICA

| | Curso de ingreso | Alumnos iniciales | Titulados en tiempo previsto en plan de estudios (d) o en (d+1) | Tasa de graduación (%) |
|--|------------------|-------------------|---|------------------------|
| MÁSTERES | | | | |
| Total | | 1.284 | 1.088 | 84,7 |
| ABOGACÍA (D077) | 2014 | 85 | 79 | 92,9 |
| ASESORAMIENTO LINGÜÍSTICO Y CULTURA LITERARIA (D036 - Interuniversitario) | 2014 | 3 | 1 | 33,3 |
| COOPERACIÓN AL DESARROLLO (D043 - Interuniversitario) | 2014 | 9 | 6 | 66,7 |
| DIRECCIÓN Y PLANIFICACIÓN DEL TURISMO (D047) | 2014 | 15 | 11 | 73,3 |
| ECONOMÍA CUANTITATIVA (D049) | 2014 | 6 | 6 | 100,0 |
| INGENIERÍA DE CAMINOS, CANALES Y PUERTOS (D081) | 2014 | 48 | 22 | 45,8 |
| INGENIERÍA DE TELECOMUNICACIÓN (D072) | 2014 | 4 | 2 | 50,0 |
| INGENIERÍA GEOLÓGICA (D088) | 2014 | 9 | 2 | 22,2 |
| INGENIERÍA INFORMÁTICA (D073) | 2014 | 11 | 7 | 63,6 |
| INGENIERÍA QUÍMICA (D089) | 2014 | 4 | 4 | 100,0 |
| ADMINISTRACIÓN Y DIRECCIÓN DE EMPRESAS (D078) | 2015 | 38 | 31 | 81,6 |
| ANÁLISIS Y GESTIÓN DE ECOSISTEMAS MEDITERRÁNEOS (D033 - Interuniversitario) | 2015 | 6 | 5 | 83,3 |
| ARQUEOLOGÍA PROFESIONAL Y GESTIÓN DEL PATRIMONIO (D034) | 2015 | 29 | 24 | 82,8 |
| ARQUITECTURA (D093) | 2015 | 22 | 21 | 95,5 |
| AUTOMÁTICA Y ROBÓTICA (D037) | 2015 | 29 | 22 | 75,9 |
| BIOMEDICINA (D039) | 2015 | 9 | 9 | 100,0 |
| BIOTECNOLOGÍA PARA LA SALUD Y LA SOSTENIBILIDAD (D040) | 2015 | 6 | 6 | 100,0 |
| CIENCIA DE MATERIALES (D041) | 2015 | 19 | 19 | 100,0 |
| COMUNICACIÓN E INDUSTRIAS CREATIVAS (D069) | 2015 | 24 | 19 | 79,2 |
| DERECHO AMBIENTAL (D044) | 2015 | 33 | 23 | 69,7 |
| DESARROLLO DE APLICACIONES Y SERVICIOS WEB (D045) | 2015 | 13 | 11 | 84,6 |
| DESARROLLO DE SOFTWARE PARA DISPOSITIVOS MÓVILES (D092) | 2015 | 15 | 15 | 100,0 |
| DESARROLLO LOCAL E INNOVACIÓN TERRITORIAL (D046) | 2015 | 9 | 8 | 88,9 |
| ECONOMÍA APLICADA (D048) | 2015 | 6 | 4 | 66,7 |
| ELECTROQUÍMICA. CIENCIA Y TECNOLOGÍA (D080 - Interuniversitario) | 2015 | 12 | 0 | 0,0 |
| ESPAÑOL E INGLÉS COMO L2/LE (D050) | 2015 | 28 | 22 | 78,6 |
| ESTUDIOS LITERARIOS (D051) | 2015 | 10 | 4 | 40,0 |
| GESTIÓN ADMINISTRATIVA (D098) | 2015 | 23 | 21 | 91,3 |
| GESTIÓN DE LA EDIFICACIÓN (D053) | 2015 | 12 | 11 | 91,7 |
| GESTIÓN SOSTENIBLE Y TECNOLOGÍAS DEL AGUA (D054) | 2015 | 10 | 10 | 100,0 |
| GESTIÓN Y RESTAURACIÓN DEL MEDIO NATURAL (D055) | 2015 | 13 | 13 | 100,0 |
| HIST. DE LA EUROPA CONTEMP: IDENTIDADES E INTEGRACIÓN (D071) | 2015 | 12 | 9 | 75,0 |
| HISTORIA DE LA CIENCIA Y COMUNICACIÓN CIENTÍFICA (D086 - Interuniversitario) | 2015 | 3 | 2 | 66,7 |
| HISTORIA E IDENTIDADES EN EL MEDITERRÁNEO OCCIDENTAL (D087 - | 2015 | 13 | 5 | 38,5 |
| INGENIERÍA DE MATERIALES (D026) | 2015 | 5 | 4 | 80,0 |
| INGLÉS Y ESPAÑOL PARA FINES ESPECÍFICOS Y EMPRESARIALES (D057) | 2015 | 18 | 13 | 72,2 |
| INVESTIGACIÓN CRIMINAL Y CIENCIAS FORENSES (D094) | 2015 | 18 | 15 | 83,3 |
| INVESTIGACIÓN EDUCATIVA (D027) | 2015 | 40 | 37 | 92,5 |
| INVESTIGACIÓN EN CIENCIAS DE LA ENFERMERÍA (D074) | 2015 | 16 | 14 | 87,5 |
| NANOCIENCIA Y NANOTECNOLOGÍA (D100 - Interuniversitario) | 2015 | 1 | 1 | 100,0 |
| NUTRICIÓN CLÍNICA Y COMUNITARIA (D075) | 2015 | 8 | 8 | 100,0 |
| OPTOMETRÍA AVANZADA Y SALUD VISUAL (D090) | 2015 | 12 | 12 | 100,0 |
| PALEONTOLOGÍA APLICADA (D091 - Interuniversitario) | 2015 | 9 | 1 | 11,1 |
| PLANIFICACIÓN Y GESTIÓN DE RIESGOS NATURALES (D062) | 2015 | 12 | 12 | 100,0 |
| PREVENCIÓN DE RIESGOS LABORALES (D082) | 2015 | 25 | 14 | 56,0 |
| PROFESORADO DE EDUCACIÓN SECUNDARIA (D024) | 2015 | 471 | 460 | 97,7 |
| QUÍMICA AMBIENTAL Y SOSTENIBLE (D076) | 2015 | 7 | 7 | 100,0 |
| QUÍMICA MÉDICA (D063) | 2015 | 8 | 8 | 100,0 |
| TRADUCCIÓN INSTITUCIONAL (D065) | 2015 | 46 | 28 | 60,9 |



VERIFICA

Tasa de abandono

Metodología

Fuente: SIUA

Fecha: Noviembre 2017

Más información: SIUA

(*) Ingresados que no se matriculan en 15/16 ni en 16/17. El curso de ingreso se indica para cada titulación.

(**) Las tasas de másteres interuniversitarios solo recogen información del alumnado matriculado en la Universidad de Alicante.

| | Curso Ingreso | VERIFICA Total de Ingresos | VERIFICA Ingresados que abandonan (*) | TASA ABANDONO VERIFICA |
|---|---------------|----------------------------|---------------------------------------|------------------------|
| Grados | | | | |
| <i>Total</i> | | 6.491 | 1.871 | 28,8 |
| ARQUITECTURA | 2011 | 153 | 97 | 63,4 |
| DOBLE GRADO EN DERECHO Y ADMINISTRACIÓN Y DIRECCIÓN DE EMPRESAS | 2011 | 115 | 32 | 27,8 |
| DOBLE GRADO EN TURISMO Y ADMINISTRACIÓN Y DIRECCIÓN DE EMPRESAS | 2011 | 104 | 39 | 37,5 |
| ADMINISTRACIÓN Y DIRECCIÓN DE EMPRESAS | 2012 | 782 | 367 | 46,9 |
| ARQUITECTURA TÉCNICA | 2012 | 330 | 111 | 33,6 |
| BIOLOGÍA | 2012 | 148 | 36 | 24,3 |
| CIENCIAS DE LA ACTIVIDAD FÍSICA Y DEL DEPORTE | 2012 | 100 | 12 | 12,0 |
| CIENCIAS DEL MAR | 2012 | 61 | 21 | 34,4 |
| CRIMINOLOGÍA | 2012 | 232 | 52 | 22,4 |
| DERECHO | 2012 | 352 | 109 | 31,0 |
| ECONOMÍA | 2012 | 132 | 43 | 32,6 |
| ENFERMERÍA | 2012 | 215 | 29 | 13,5 |
| ESPAÑOL: LENGUA Y LITERATURAS | 2012 | 74 | 22 | 29,7 |
| ESTUDIOS ÁRABES E ISLÁMICOS | 2012 | 33 | 17 | 51,5 |
| ESTUDIOS FRANCESES | 2012 | 41 | 22 | 53,7 |
| ESTUDIOS INGLESES | 2012 | 141 | 25 | 17,7 |
| FILOLOGÍA CATALANA | 2012 | 32 | 13 | 40,6 |
| GEOGRAFÍA Y ORDENACIÓN DEL TERRITORIO | 2012 | 51 | 16 | 31,4 |
| GEOLOGÍA | 2012 | 37 | 23 | 62,2 |
| GESTIÓN Y ADMINISTRACIÓN PÚBLICA | 2012 | 63 | 27 | 42,9 |
| HISTORIA | 2012 | 152 | 35 | 23,0 |
| HUMANIDADES | 2012 | 41 | 23 | 56,1 |
| INGENIERÍA CIVIL | 2012 | 323 | 103 | 31,9 |
| INGENIERÍA EN SONIDO E IMAGEN EN TELECOMUNICACIÓN | 2012 | 85 | 32 | 37,6 |
| INGENIERÍA INFORMÁTICA | 2012 | 235 | 112 | 47,7 |
| INGENIERÍA MULTIMEDIA | 2012 | 99 | 20 | 20,2 |
| INGENIERÍA QUÍMICA | 2012 | 63 | 19 | 30,2 |
| MAESTRO EN EDUCACIÓN INFANTIL | 2012 | 321 | 21 | 6,5 |
| MAESTRO EN EDUCACIÓN PRIMARIA | 2012 | 404 | 51 | 12,6 |
| MATEMÁTICAS | 2012 | 61 | 23 | 37,7 |
| NUTRICIÓN HUMANA Y DIETÉTICA | 2012 | 148 | 36 | 24,3 |
| ÓPTICA Y OPTOMETRÍA | 2012 | 103 | 28 | 27,2 |
| PUBLICIDAD Y RELACIONES PÚBLICAS | 2012 | 249 | 28 | 11,2 |
| QUÍMICA | 2012 | 72 | 23 | 31,9 |
| RELACIONES LABORALES Y RECURSOS HUMANOS (UA) | 2012 | 158 | 39 | 24,7 |
| RELACIONES LABORALES Y RECURSOS HUMANOS (ELDA) | 2012 | 30 | 10 | 33,3 |
| SOCIOLOGÍA | 2012 | 62 | 23 | 37,1 |
| TRABAJO SOCIAL | 2012 | 193 | 31 | 16,1 |
| TRADUCCIÓN E INTERPRETACIÓN | 2012 | 186 | 40 | 21,5 |
| TURISMO | 2012 | 310 | 61 | 19,7 |

VERIFICA

| | Curso Ingreso | VERIFICA Total de Ingresos | VERIFICA Ingresados que abandonan (*) | TASA ABANDONO VERIFICA |
|--|---------------|----------------------------|---------------------------------------|------------------------|
| Másteres | | | | |
| Total | | 1.330 | 95 | 7,1 |
| ABOGACÍA (D077) | 2014 | 85 | 3 | 3,5 |
| ADMINISTRACIÓN Y DIRECCIÓN DE EMPRESAS (D078) | 2014 | 37 | 2 | 5,4 |
| ANÁLISIS Y GESTIÓN DE ECOSISTEMAS MEDITERRÁNEOS (D033 - Interuniversitario) | 2014 | 2 | 0 | 0,0 |
| ARQUEOLOGÍA PROFESIONAL Y GESTIÓN DEL PATRIMONIO (D034) | 2014 | 29 | 1 | 3,4 |
| ASESORAMIENTO LINGÜÍSTICO Y CULTURA LITERARIA (D036 - Interuniversitario) | 2014 | 3 | 0 | 0,0 |
| AUTOMÁTICA Y ROBÓTICA (D037) | 2014 | 17 | 1 | 5,9 |
| BIODIVERSIDAD (D038) | 2014 | 7 | 1 | 14,3 |
| BIOMEDICINA (D039) | 2014 | 12 | 0 | 0,0 |
| BIOTECNOLOGÍA PARA LA SALUD Y LA SOSTENIBILIDAD (D040) | 2014 | 9 | 0 | 0,0 |
| CIENCIA DE MATERIALES (D041) | 2014 | 16 | 1 | 6,3 |
| CIENCIAS DE LOS ALIMENTOS Y NUTRICIÓN (D066) | 2014 | 12 | 1 | 8,3 |
| COMUNICACIÓN E INDUSTRIAS CREATIVAS (D069) | 2014 | 22 | 3 | 13,6 |
| COOPERACIÓN AL DESARROLLO (D043 - Interuniversitario) | 2014 | 9 | 1 | 11,1 |
| DERECHO AMBIENTAL (D044) | 2014 | 20 | 1 | 5,0 |
| DESARROLLO DE APLICACIONES Y SERVICIOS WEB (D045) | 2014 | 17 | 0 | 0,0 |
| DESARROLLO DE SOFTWARE PARA DISPOSITIVOS MÓVILES (D092) | 2014 | 16 | 1 | 6,3 |
| DESARROLLO LOCAL E INNOVACIÓN TERRITORIAL (D046) | 2014 | 14 | 0 | 0,0 |
| DIRECCIÓN Y PLANIFICACIÓN DEL TURISMO (D047) | 2014 | 15 | 2 | 13,3 |
| ECONOMÍA APLICADA (D048) | 2014 | 10 | 0 | 0,0 |
| ECONOMÍA CUANTITATIVA (D049) | 2014 | 6 | 0 | 0,0 |
| ELECTROQUÍMICA. CIENCIA Y TECNOLOGÍA (D080 - Interuniversitario) | 2014 | 20 | 16 | 80,0 |
| ESPAÑOL E INGLÉS COMO L2/LE (D050) | 2014 | 30 | 3 | 10,0 |
| ESTUDIOS LITERARIOS (D051) | 2014 | 9 | 0 | 0,0 |
| GESTIÓN DE LA EDIFICACIÓN (D053) | 2014 | 7 | 2 | 28,6 |
| GESTIÓN SOSTENIBLE Y TECNOLOGÍAS DEL AGUA (D054) | 2014 | 7 | 0 | 0,0 |
| GESTIÓN Y RESTAURACIÓN DEL MEDIO NATURAL (D055) | 2014 | 7 | 0 | 0,0 |
| HIST. DE LA EUROPA CONTEMP: IDENTIDADES E INTEGRACIÓN (D071) | 2014 | 15 | 0 | 0,0 |
| HISTORIA DE LA CIENCIA Y COMUNICACIÓN CIENTÍFICA (D086 - Interuniversitario) | 2014 | 1 | 1 | 100,0 |
| HISTORIA E IDENTIDADES EN EL MEDITERRÁNEO OCCIDENTAL (D087 - Interuniversitario) | 2014 | 7 | 0 | 0,0 |
| INGENIERÍA DE CAMINOS, CANALES Y PUERTOS (D081) | 2014 | 48 | 5 | 10,4 |
| INGENIERÍA DE MATERIALES (D026) | 2014 | 3 | 0 | 0,0 |
| INGENIERÍA DE TELECOMUNICACIÓN (D072) | 2014 | 4 | 0 | 0,0 |
| INGENIERÍA GEOLÓGICA (D088) | 2014 | 9 | 0 | 0,0 |
| INGENIERÍA INFORMÁTICA (D073) | 2014 | 11 | 0 | 0,0 |
| INGENIERÍA QUÍMICA (D089) | 2014 | 4 | 0 | 0,0 |
| INGLÉS Y ESPAÑOL PARA FINES ESPECÍFICOS Y EMPRESARIALES (D057) | 2014 | 7 | 0 | 0,0 |
| INVESTIGACIÓN CRIMINAL Y CIENCIAS FORENSES (D094) | 2014 | 13 | 0 | 0,0 |
| INVESTIGACIÓN EDUCATIVA (D027) | 2014 | 26 | 7 | 26,9 |
| INVESTIGACIÓN EN CIENCIAS DE LA ENFERMERÍA (D074) | 2014 | 23 | 1 | 4,3 |
| METODOLOGÍAS HUMANÍSTICAS EN LA ERA DIGITAL (D029) | 2014 | 3 | 1 | 33,3 |
| NANOCIENCIA Y NANOTECNOLOGÍA (D060 - Interuniversitario) | 2014 | 1 | 0 | 0,0 |
| NUTRICIÓN CLÍNICA Y COMUNITARIA (D075) | 2014 | 14 | 2 | 14,3 |
| OPTOMETRÍA CLÍNICA Y VISIÓN (D061) | 2014 | 9 | 1 | 11,1 |
| PLANIFICACIÓN Y GESTIÓN DE RIESGOS NATURALES (D062) | 2014 | 16 | 0 | 0,0 |
| PREVENCIÓN DE RIESGOS LABORALES (D082) | 2014 | 26 | 2 | 7,7 |
| PROFESORADO DE EDUCACIÓN SECUNDARIA (D024) | 2014 | 573 | 8 | 1,4 |
| QUÍMICA AMBIENTAL Y SOSTENIBLE (D076) | 2014 | 8 | 0 | 0,0 |
| QUÍMICA MÉDICA (D063) | 2014 | 10 | 0 | 0,0 |
| SALUD PÚBLICA (D084 - Interuniversitario) | 2014 | 25 | 25 | 100,0 |
| TECNOLOGÍA INFORMÁTICA (D031) | 2014 | 11 | 2 | 18,2 |
| TRADUCCIÓN INSTITUCIONAL (D065) | 2014 | 25 | 1 | 4,0 |

VERIFICA

Tasa de eficiencia de los graduados

Curso 2016-17

Metodología

Fuente: SIUA

Fecha: Noviembre 2017

Más información: SIUA

Las tasas de másteres interuniversitarios solo recogen información del alumnado matriculado en la Universidad de Alicante.

| | Créditos totales requeridos para titulación | Créditos matriculados egresados | Tasa de eficiencia |
|---|---|---------------------------------------|-----------------------|
| GRADOS | | | |
| <i>Total</i> | 738.570 | 843.668 | 87,5 |
| ADMINISTRACIÓN Y DIRECCIÓN DE EMPRESAS | 58.560 | 84.073 | 69,7 |
| ARQUITECTURA | 8.910 | 9.822 | 90,7 |
| ARQUITECTURA TÉCNICA | 8.640 | 11.294 | 76,5 |
| BIOLOGÍA | 24.720 | 28.031 | 88,2 |
| CIENCIAS DE LA ACTIVIDAD FÍSICA Y DEL DEPORTE | 16.080 | 16.716 | 96,2 |
| CIENCIAS DEL MAR | 6.480 | 7.587 | 85,4 |
| CRIMINOLOGÍA | 24.960 | 27.533 | 90,7 |
| DERECHO | 41.760 | 59.828 | 69,8 |
| ECONOMÍA | 15.360 | 16.693 | 92,0 |
| ENFERMERÍA | 41.520 | 42.186 | 98,4 |
| ESPAÑOL: LENGUA Y LITERATURAS | 7.440 | 7.962 | 93,4 |
| ESTUDIOS ÁRABES E ISLÁMICOS | 1.920 | 2.214 | 86,7 |
| ESTUDIOS FRANCESES | 3.360 | 3.588 | 93,6 |
| ESTUDIOS INGLESES | 23.280 | 25.493 | 91,3 |
| FILOLOGÍA CATALANA | 3.600 | 4.288 | 84,0 |
| FUNDAMENTOS DE LA ARQUITECTURA | 6.900 | 7.062 | 97,7 |
| GEOGRAFÍA Y ORDENACIÓN DEL TERRITORIO | 3.840 | 4.188 | 91,7 |
| GEOLOGÍA | 3.120 | 3.627 | 86,0 |
| GESTIÓN Y ADMINISTRACIÓN PÚBLICA | 3.840 | 4.535 | 84,7 |
| HISTORIA | 19.920 | 21.264 | 93,7 |
| HUMANIDADES | 3.120 | 3.207 | 97,3 |
| INGENIERÍA CIVIL | 13.200 | 17.517 | 75,4 |
| INGENIERÍA EN SONIDO E IMAGEN EN TELECOMUNICACIÓN | 4.320 | 4.992 | 86,5 |
| INGENIERÍA INFORMÁTICA | 6.000 | 7.434 | 80,7 |
| INGENIERÍA MULTIMEDIA | 2.880 | 3.228 | 89,2 |
| INGENIERÍA QUÍMICA | 4.320 | 4.866 | 88,8 |
| MAESTRO EN EDUCACIÓN INFANTIL | 61.680 | 65.710 | 93,9 |
| MAESTRO EN EDUCACIÓN PRIMARIA | 75.840 | 81.720 | 92,8 |
| MATEMÁTICAS | 4.080 | 4.764 | 85,6 |
| NUTRICIÓN HUMANA Y DIETÉTICA | 18.480 | 19.317 | 95,7 |
| ÓPTICA Y OPTOMETRÍA | 5.520 | 6.486 | 85,1 |
| PUBLICIDAD Y RELACIONES PÚBLICAS | 48.720 | 51.540 | 94,5 |
| QUÍMICA | 5.520 | 6.507 | 84,8 |
| RELACIONES LABORALES Y RECURSOS HUMANOS (UA) | 14.640 | 16.758 | 87,4 |
| RELACIONES LABORALES Y RECURSOS HUMANOS (ELDA) | 2.160 | 2.370 | 91,1 |
| SOCIOLOGÍA | 7.680 | 8.376 | 91,7 |
| TRABAJO SOCIAL | 24.480 | 26.382 | 92,8 |
| TRADUCCIÓN E INTERPRETACIÓN | 29.760 | 31.592 | 94,2 |
| TURISMO | 39.360 | 46.743 | 84,2 |
| DOBLE GRADO EN DERECHO Y ADMINISTRACIÓN Y DIRECCIÓN DE EMPRESAS | 26.130 | 28.710 | 91,0 |
| DOBLE GRADO EN TURISMO Y ADMINISTRACIÓN Y DIRECCIÓN DE EMPRESAS | 16.470 | 17.467 | 94,3 |

VERIFICA

| | Créditos totales requeridos para titulación | Créditos matriculados egresados | Tasa de eficiencia |
|--|---|---------------------------------------|-----------------------|
| MÁSTERES | | | |
| Total | 65.895 | 67.998 | 96,9 |
| ABOGACÍA (D077) | 5.490 | 5.550 | 98,9 |
| ADMINISTRACIÓN Y DIRECCIÓN DE EMPRESAS (D078) | 1.500 | 1.547 | 97,0 |
| ANÁLISIS Y GESTIÓN DE ECOSISTEMAS MEDITERRÁNEOS (D033 - Interuniversitario) | 120 | 120 | 100,0 |
| ARQUEOLOGÍA PROFESIONAL Y GESTIÓN DEL PATRIMONIO (D034) | 1.440 | 1.560 | 92,3 |
| ARQUITECTURA (D093) | 60 | 60 | 100,0 |
| ASESORAMIENTO LINGÜÍSTICO Y CULTURA LITERARIA (D036 - Interuniversitario) | 75 | 75 | 100,0 |
| AUTOMÁTICA Y ROBÓTICA (D037) | 960 | 996 | 96,4 |
| BIOMEDICINA (D039) | 420 | 437 | 96,1 |
| BIOTECNOLOGÍA PARA LA SALUD Y LA SOSTENIBILIDAD (D040) | 240 | 242 | 99,2 |
| CIENCIA DE MATERIALES (D041) | 540 | 540 | 100,0 |
| COMUNICACIÓN E INDUSTRIAS CREATIVAS (D069) | 240 | 276 | 87,0 |
| COOPERACIÓN AL DESARROLLO (D043 - Interuniversitario) | 360 | 360 | 100,0 |
| DERECHO AMBIENTAL (D044) | 540 | 546 | 98,9 |
| DERECHO DE DAÑOS (D095) | 240 | 240 | 100,0 |
| DESARROLLO DE APLICACIONES Y SERVICIOS WEB (D045) | 420 | 420 | 100,0 |
| DESARROLLO DE SOFTWARE PARA DISPOSITIVOS MÓVILES (D092) | 720 | 744 | 96,8 |
| DESARROLLO LOCAL E INNOVACIÓN TERRITORIAL (D046) | 540 | 564 | 95,7 |
| DIRECCIÓN Y PLANIFICACIÓN DEL TURISMO (D047) | 600 | 620 | 96,8 |
| ECONOMÍA APLICADA (D048) | 660 | 690 | 95,7 |
| ECONOMÍA CUANTITATIVA (D049) | 1.320 | 1.344 | 98,2 |
| ELECTROQUÍMICA. CIENCIA Y TECNOLOGÍA (D080 - Interuniversitario) | 300 | 323 | 92,9 |
| EMERGENCIAS Y CATÁSTROFES (D096) | 1.500 | 1.500 | 100,0 |
| ENVEJECIMIENTO ACTIVO Y SALUD (D097) | 300 | 300 | 100,0 |
| ESPAÑOL E INGLÉS COMO L2/LE (D050) | 840 | 939 | 89,5 |
| ESTUDIOS LITERARIOS (D051) | 300 | 330 | 90,9 |
| GESTIÓN ADMINISTRATIVA (D098) | 960 | 966 | 99,4 |
| GESTIÓN DE LA EDIFICACIÓN (D053) | 360 | 384 | 93,8 |
| GESTIÓN PESQUERA SOSTENIBLE (D070) | 2.760 | 2.835 | 97,4 |
| GESTIÓN SOSTENIBLE Y TECNOLOGÍAS DEL AGUA (D054) | 480 | 480 | 100,0 |
| HIST. DE LA EUROPA CONTEMP: IDENTIDADES E INTEGRACIÓN (D071) | 840 | 912 | 92,1 |
| HISTORIA DE LA CIENCIA Y COMUNICACIÓN CIENTÍFICA (D086 - Interuniversitario) | 60 | 60 | 100,0 |
| HISTORIA E IDENTIDADES EN EL MEDITERRÁNEO OCCIDENTAL (D087 - Interuniversitario) | 420 | 420 | 100,0 |
| INGENIERÍA DE CAMINOS, CANALES Y PUERTOS (D081) | 2.640 | 2.931 | 90,1 |
| INGENIERÍA DE MATERIALES (D026) | 360 | 393 | 91,6 |
| INGENIERÍA DE TELECOMUNICACIÓN (D072) | 720 | 960 | 75,0 |
| INGENIERÍA GEOLÓGICA (D088) | 90 | 90 | 100,0 |
| INGENIERÍA INFORMÁTICA (D073) | 990 | 1.008 | 98,2 |
| INGENIERÍA QUÍMICA (D089) | 1.170 | 1.170 | 100,0 |
| INVESTIGACIÓN CRIMINAL Y CIENCIAS FORENSES (D094) | 180 | 186 | 96,8 |
| INVESTIGACIÓN EDUCATIVA (D027) | 1.320 | 1.389 | 95,0 |
| INVESTIGACIÓN EN CIENCIAS DE LA ENFERMERÍA (D074) | 120 | 170 | 70,6 |
| INVESTIGACIÓN EN CIENCIAS DE LA SALUD (D099) | 480 | 480 | 100,0 |
| NUTRICIÓN Y ALIMENTACIÓN (D101) | 660 | 660 | 100,0 |
| OPTOMETRÍA AVANZADA Y SALUD VISUAL (D090) | 600 | 630 | 95,2 |
| PLANIFICACIÓN Y GESTIÓN DE RIESGOS NATURALES (D062) | 540 | 543 | 99,4 |
| PREVENCIÓN DE RIESGOS LABORALES (D082) | 1.020 | 1.095 | 93,2 |
| PROFESORADO DE EDUCACIÓN SECUNDARIA (D024) | 27.600 | 27.841 | 99,1 |
| QUÍMICA AMBIENTAL Y SOSTENIBLE (D076) | 420 | 432 | 97,2 |
| QUÍMICA MÉDICA (D063) | 420 | 425 | 98,8 |
| TECNOLOGÍA INFORMÁTICA (D031) | 300 | 447 | 67,1 |

AVAP: grados y másteres

Tasa de oferta y demanda

Curso 2016-17

Metodología

Fuente: SIUA

Fecha: Noviembre 2017

Más información: SIUA

Notas:

- Las tasas de másteres interuniversitarios solo recogen información del alumnado matriculado en la Universidad de Alicante.

- Preinscripciones en primera y segunda opción.

| | Total preinscripciones | Nº Plazas ofertadas | Tasa de oferta y demanda (%) |
|---|------------------------|---------------------|------------------------------|
| GRADOS | | | |
| Total | 6.760 | 6.150 | 109,9 |
| ADMINISTRACIÓN Y DIRECCIÓN DE EMPRESAS | 288 | 750 | 38,4 |
| ARQUITECTURA TÉCNICA | 34 | 150 | 22,7 |
| BIOLOGÍA | 192 | 160 | 120,0 |
| CIENCIAS DE LA ACTIVIDAD FÍSICA Y DEL DEPORTE | 313 | 100 | 313,0 |
| CIENCIAS DEL MAR | 108 | 50 | 216,0 |
| CRIMINOLOGÍA | 401 | 240 | 167,1 |
| DERECHO | 326 | 300 | 108,7 |
| ECONOMÍA | 196 | 125 | 156,8 |
| ENFERMERÍA | 636 | 200 | 318,0 |
| ESPAÑOL: LENGUA Y LITERATURAS | 75 | 55 | 136,4 |
| ESTUDIOS ÁRABES E ISLÁMICOS | 18 | 50 | 36,0 |
| ESTUDIOS FRANCESES | 16 | 50 | 32,0 |
| ESTUDIOS INGLESES | 135 | 125 | 108,0 |
| FILOLOGÍA CATALANA | 15 | 50 | 30,0 |
| FÍSICA | 75 | 50 | 150,0 |
| FUNDAMENTOS DE LA ARQUITECTURA | 87 | 120 | 72,5 |
| GEOGRAFÍA Y ORDENACIÓN DEL TERRITORIO | 23 | 50 | 46,0 |
| GEOLOGÍA | 18 | 50 | 36,0 |
| GESTIÓN Y ADMINISTRACIÓN PÚBLICA | 25 | 75 | 33,3 |
| HISTORIA | 124 | 125 | 99,2 |
| HUMANIDADES | 14 | 50 | 28,0 |
| INGENIERÍA CIVIL | 40 | 170 | 23,5 |
| INGENIERÍA EN INFORMÁTICA | 238 | 190 | 125,3 |
| INGENIERÍA EN SONIDO E IMAGEN EN TELECOMUNICACIÓN | 54 | 80 | 67,5 |
| INGENIERÍA MULTIMEDIA | 207 | 95 | 217,9 |
| INGENIERÍA QUÍMICA | 60 | 60 | 100,0 |
| INGENIERÍA ROBÓTICA | 125 | 60 | 208,3 |
| MAESTRO. EDUCACIÓN INFANTIL | 516 | 360 | 143,3 |
| MAESTRO. EDUCACIÓN PRIMARIA | 580 | 440 | 131,8 |
| MATEMÁTICAS | 70 | 50 | 140,0 |
| NUTRICIÓN HUMANA Y DIETÉTICA | 128 | 100 | 128,0 |
| ÓPTICA Y OPTOMETRÍA | 49 | 70 | 70,0 |
| PUBLICIDAD Y RELACIONES PÚBLICAS | 342 | 240 | 142,5 |
| QUÍMICA | 65 | 60 | 108,3 |
| RELACIONES LABORALES Y RECURSOS HUMANOS (UA) | 57 | 170 | 33,5 |
| RELACIONES LABORALES Y RECURSOS HUMANOS (ELDA) | 6 | 60 | 10,0 |
| SOCIOLOGÍA | 48 | 60 | 80,0 |
| TECNOLOGÍAS DE LA INFORMACIÓN PARA LA SALUD | 32 | 60 | 53,3 |
| TRABAJO SOCIAL | 138 | 160 | 86,3 |
| TRADUCCIÓN E INTERPRETACIÓN | 284 | 180 | 157,8 |

AVAP: grados y másteres

| | Total preinscripciones | Nº Plazas ofertadas | Tasa de oferta y demanda (%) |
|--|------------------------|---------------------|------------------------------|
| TURISMO | 134 | 240 | 55,8 |
| DOBLE GRADO EN DERECHO Y ADMINISTRACIÓN Y DIRECCIÓN DE EMPRESAS | 131 | 100 | 131,0 |
| DOBLE GRADO EN DERECHO Y CRIMINOLOGÍA | 159 | 70 | 227,1 |
| DOBLE GRADO EN INGENIERÍA INFORMÁTICA Y ADMINISTR. Y DIRECCIÓN DE EMPRESAS | 64 | 50 | 128,0 |
| DOBLE GRADO EN TURISMO Y ADMINISTRACIÓN Y DIRECCIÓN DE EMPRESAS | 114 | 100 | 114,0 |
| MÁSTERES | | | |
| <i>Total</i> | 1.873 | 2.158 | 86,8 |
| ABOGACÍA (D077) | 91 | 140 | 65,0 |
| ADMINISTRACIÓN Y DIRECCIÓN DE EMPRESAS (D078) | 64 | 40 | 160,0 |
| ANÁLISIS Y GESTIÓN DE ECOSISTEMAS MEDITERRÁNEOS (D033 - Interuniversitario) | 5 | 40 | 12,5 |
| ARQUEOLOGÍA PROFESIONAL Y GESTIÓN DEL PATRIMONIO (D034) | 29 | 30 | 96,7 |
| ARQUITECTURA (D093) | 24 | 60 | 40,0 |
| ASESORAMIENTO LINGÜÍSTICO Y CULTURA LITERARIA (D036 - Interuniversitario) | 5 | 30 | 16,7 |
| AUTOMÁTICA Y ROBÓTICA (D037) | 24 | 30 | 80,0 |
| BIOMEDICINA (D039) | 24 | 20 | 120,0 |
| BIOTECNOLOGÍA PARA LA SALUD Y LA SOSTENIBILIDAD (D040) | 19 | 20 | 95,0 |
| CIENCIA DE MATERIALES (D041) | 12 | 20 | 60,0 |
| COMUNICACIÓN E INDUSTRIAS CREATIVAS (D069) | 23 | 35 | 65,7 |
| COOPERACIÓN AL DESARROLLO (D043 - Interuniversitario) | 12 | 25 | 48,0 |
| DERECHO AMBIENTAL (D044) | 22 | 30 | 73,3 |
| DERECHO DE DAÑOS (D095) | 15 | 40 | 37,5 |
| DESARROLLO DE APLICACIONES Y SERVICIOS WEB (D045) | 14 | 30 | 46,7 |
| DESARROLLO DE SOFTWARE PARA DISPOSITIVOS MÓVILES (D092) | 18 | 20 | 90,0 |
| DESARROLLO LOCAL E INNOVACIÓN TERRITORIAL (D046) | 10 | 25 | 40,0 |
| DIRECCIÓN Y PLANIFICACIÓN DEL TURISMO (D047) | 33 | 35 | 94,3 |
| ECONOMÍA APLICADA (D048) | 19 | 15 | 126,7 |
| ECONOMÍA CUANTITATIVA (D049) | 15 | 25 | 60,0 |
| ELECTROQUÍMICA. CIENCIA Y TECNOLOGÍA (D080 - Interuniversitario) | 16 | 40 | 40,0 |
| EMERGENCIAS Y CATÁSTROFES (D096) | 96 | 20 | 480,0 |
| ENVEJECIMIENTO ACTIVO Y SALUD (D097) | 19 | 20 | 95,0 |
| ESPAÑOL E INGLÉS COMO L2/LE (D050) | 117 | 25 | 468,0 |
| ESTUDIOS LITERARIOS (D051) | 21 | 30 | 70,0 |
| GESTIÓN ADMINISTRATIVA (D098) | 39 | 30 | 130,0 |
| GESTIÓN DE LA EDIFICACIÓN (D053) | 7 | 60 | 11,7 |
| GESTIÓN SOSTENIBLE Y TECNOLOGÍAS DEL AGUA (D054) | 12 | 20 | 60,0 |
| GESTIÓN Y RESTAURACIÓN DEL MEDIO NATURAL (D055) | 16 | 30 | 53,3 |
| HIST. DE LA EUROPA CONTEMP: IDENTIDADES E INTEGRACIÓN (D071) | 13 | 20 | 65,0 |
| HISTORIA DE LA CIENCIA Y COMUNICACIÓN CIENTÍFICA (D086 - Interuniversitario) | 3 | 6 | 50,0 |
| HISTORIA E IDENTIDADES EN EL MEDITERRÁNEO OCCIDENTAL (D087 - Interuniversitario) | 19 | 12 | 158,3 |
| INGENIERÍA DE CAMINOS, CANALES Y PUERTOS (D081) | 21 | 75 | 28,0 |
| INGENIERÍA DE MATERIALES (D026) | 7 | 40 | 17,5 |
| INGENIERÍA DE TELECOMUNICACIÓN (D072) | 18 | 30 | 60,0 |
| INGENIERÍA GEOLÓGICA (D088) | 7 | 30 | 23,3 |
| INGENIERÍA INFORMÁTICA (D073) | 20 | 50 | 40,0 |

AVAP: grados y másteres

| | Total preinscripciones | Nº Plazas ofertadas | Tasa de oferta y demanda (%) |
|--|------------------------|---------------------|------------------------------|
| INGENIERÍA QUÍMICA (D089) | 18 | 20 | 90,0 |
| INGLÉS Y ESPAÑOL PARA FINES ESPECÍFICOS Y EMPRESARIALES (D057) | 22 | 30 | 73,3 |
| INVESTIGACIÓN CRIMINAL Y CIENCIAS FORENSES (D094) | 13 | 50 | 26,0 |
| INVESTIGACIÓN EDUCATIVA (D027) | 59 | 50 | 118,0 |
| INVESTIGACIÓN EN CIENCIAS DE LA SALUD (D099) | 29 | 20 | 145,0 |
| NANOCIENCIA Y NANOTECNOLOGÍA MOLECULAR (D100 - Interuniversitario) | 1 | 10 | 10,0 |
| NUTRICIÓN Y ALIMENTACIÓN (D101) | 37 | 25 | 148,0 |
| OPTOMETRÍA AVANZADA Y SALUD VISUAL (D090) | 10 | 15 | 66,7 |
| PALEONTOLOGÍA APLICADA (D091 - Interuniversitario) | 12 | 10 | 120,0 |
| PLANIFICACIÓN Y GESTIÓN DE RIESGOS NATURALES (D062) | 12 | 20 | 60,0 |
| PREVENCIÓN DE RIESGOS LABORALES (D082) | 31 | 30 | 103,3 |
| PROFESORADO DE EDUCACIÓN SECUNDARIA (D024) | 583 | 500 | 116,6 |
| QUÍMICA AMBIENTAL Y SOSTENIBLE (D076) | 11 | 20 | 55,0 |
| QUÍMICA MÉDICA (D063) | 12 | 20 | 60,0 |
| TRADUCCIÓN INSTITUCIONAL (D065) | 94 | 90 | 104,4 |

AVAP: grados y másteres

Tasa de PDI doctor en estudios oficiales Curso 2016-17

Metodología

Fuente: SIUA

Fecha: Noviembre 2017

Más información: SIUA

| | Núm. PDI doctor | Núm. PDI | Tasa de PDI doctor (%) |
|-----------------------------------|-----------------|----------|------------------------|
| Grados | 3.539 | 5.456 | 64,9 |
| Másteres Universitarios Oficiales | 1.648 | 1.926 | 85,6 |

AVAP: grados y másteres

Tasa de PDI a tiempo completo en estudios oficiales Curso 2016-17

Metodología

Fuente: SIUA

Fecha: Noviembre 2017

Más información: SIUA

| | Núm. PDI a tiempo completo | Núm. PDI | Tasa de PDI a tiempo completo (%) |
|-----------------------------------|----------------------------|----------|-----------------------------------|
| Grados | 3.228 | 5.456 | 59,2 |
| Másteres Universitarios Oficiales | 1.497 | 1.926 | 77,7 |

AVAP: grados y másteres

Tasa de matriculación

Curso 2016-17

Metodología

Fuente: SIUA

Fecha: Noviembre 2017

Más información: SIUA

Las tasas de másteres interuniversitarios solo recogen información del alumnado matriculado en la Universidad de Alicante.

| | Nuevos o que solicitan preinscripción | Nº Plazas ofertadas | Tasa de matriculación (%) |
|--|---------------------------------------|---------------------|---------------------------|
| GRADOS | | | |
| Total | 5.523 | 6.150 | 89,8 |
| ADMINISTRACIÓN Y DIRECCIÓN DE EMPRESAS | 434 | 750 | 57,9 |
| ARQUITECTURA TÉCNICA | 40 | 150 | 26,7 |
| BIOLOGÍA | 158 | 160 | 98,8 |
| CIENCIAS DE LA ACTIVIDAD FÍSICA Y DEL DEPORTE | 97 | 100 | 97,0 |
| CIENCIAS DEL MAR | 53 | 50 | 100,0 |
| CRIMINOLOGÍA | 235 | 240 | 97,9 |
| DERECHO | 378 | 300 | 100,0 |
| ECONOMÍA | 138 | 125 | 100,0 |
| ENFERMERÍA | 252 | 200 | 100,0 |
| ESPAÑOL: LENGUA Y LITERATURAS | 65 | 55 | 100,0 |
| ESTUDIOS ÁRABES E ISLÁMICOS | 26 | 50 | 52,0 |
| ESTUDIOS FRANCESES | 30 | 50 | 60,0 |
| ESTUDIOS INGLESES | 125 | 125 | 100,0 |
| FILOLOGÍA CATALANA | 19 | 50 | 38,0 |
| FÍSICA | 48 | 50 | 96,0 |
| FUNDAMENTOS DE LA ARQUITECTURA | 185 | 120 | 100,0 |
| GEOGRAFÍA Y ORDENACIÓN DEL TERRITORIO | 32 | 50 | 64,0 |
| GEOLOGÍA | 45 | 50 | 90,0 |
| GESTIÓN Y ADMINISTRACIÓN PÚBLICA | 51 | 75 | 68,0 |
| HISTORIA | 129 | 125 | 100,0 |
| HUMANIDADES | 20 | 50 | 40,0 |
| INGENIERÍA CIVIL | 68 | 170 | 40,0 |
| INGENIERÍA EN INFORMÁTICA | 207 | 190 | 100,0 |
| INGENIERÍA EN SONIDO E IMAGEN EN TELECOMUNICACIÓN | 74 | 80 | 92,5 |
| INGENIERÍA MULTIMEDIA | 101 | 95 | 100,0 |
| INGENIERÍA QUÍMICA | 63 | 60 | 100,0 |
| INGENIERÍA ROBÓTICA | 58 | 60 | 96,7 |
| MAESTRO. EDUCACIÓN INFANTIL | 339 | 360 | 94,2 |
| MAESTRO. EDUCACIÓN PRIMARIA | 415 | 440 | 94,3 |
| MATEMÁTICAS | 47 | 50 | 94,0 |
| NUTRICIÓN HUMANA Y DIETÉTICA | 98 | 100 | 98,0 |
| ÓPTICA Y OPTOMETRÍA | 75 | 70 | 100,0 |
| PUBLICIDAD Y RELACIONES PÚBLICAS | 247 | 240 | 100,0 |
| QUÍMICA | 74 | 60 | 100,0 |
| RELACIONES LABORALES Y RECURSOS HUMANOS (UA) | 122 | 170 | 71,8 |
| RELACIONES LABORALES Y RECURSOS HUMANOS (ELDA) | 10 | 60 | 16,7 |
| SOCIOLOGÍA | 53 | 60 | 88,3 |
| TECNOLOGÍAS DE LA INFORMACIÓN PARA LA SALUD | 59 | 60 | 98,3 |
| TRABAJO SOCIAL | 161 | 160 | 100,0 |
| TRADUCCIÓN E INTERPRETACIÓN | 182 | 180 | 100,0 |
| TURISMO | 180 | 240 | 75,0 |
| DOBLE GRADO EN DERECHO Y ADMINISTRACIÓN Y DIRECCIÓN DE EMPRESAS | 112 | 100 | 100,0 |
| DOBLE GRADO EN DERECHO Y CRIMINOLOGÍA | 77 | 70 | 100,0 |
| DOBLE GRADO EN INGENIERÍA INFORMÁTICA Y ADMINISTR. Y DIRECCIÓN DE EMPRESAS | 45 | 50 | 90,0 |

AVAP: grados y másteres

| | Nuevos o que solicitan preinscripción | Nº Plazas ofertadas | Tasa de matriculación (%) |
|--|---------------------------------------|---------------------|---------------------------|
| MÁSTERES | | | |
| Total | 1.299 | 2.158 | 60,2 |
| ABOGACÍA (D077) | 91 | 140 | 65,0 |
| ADMINISTRACIÓN Y DIRECCIÓN DE EMPRESAS (D078) | 40 | 40 | 100,0 |
| ANÁLISIS Y GESTIÓN DE ECOSISTEMAS MEDITERRÁNEOS (D033 - Interuniversitario) | 3 | 40 | 7,5 |
| ARQUEOLOGÍA PROFESIONAL Y GESTIÓN DEL PATRIMONIO (D034) | 25 | 30 | 83,3 |
| ARQUITECTURA (D093) | 24 | 60 | 40,0 |
| ASESORAMIENTO LINGÜÍSTICO Y CULTURA LITERARIA (D036 - Interuniversitario) | 1 | 30 | 3,3 |
| AUTOMÁTICA Y ROBÓTICA (D037) | 22 | 30 | 73,3 |
| BIOMEDICINA (D039) | 7 | 20 | 35,0 |
| BIOTECNOLOGÍA PARA LA SALUD Y LA SOSTENIBILIDAD (D040) | 4 | 20 | 20,0 |
| CIENCIA DE MATERIALES (D041) | 9 | 20 | 45,0 |
| COMUNICACIÓN E INDUSTRIAS CREATIVAS (D069) | 21 | 35 | 60,0 |
| COOPERACIÓN AL DESARROLLO (D043 - Interuniversitario) | 11 | 25 | 44,0 |
| DERECHO AMBIENTAL (D044) | 22 | 30 | 73,3 |
| DERECHO DE DAÑOS (D095) | 6 | 40 | 15,0 |
| DESARROLLO DE APLICACIONES Y SERVICIOS WEB (D045) | 12 | 30 | 40,0 |
| DESARROLLO DE SOFTWARE PARA DISPOSITIVOS MÓVILES (D092) | 18 | 20 | 90,0 |
| DESARROLLO LOCAL E INNOVACIÓN TERRITORIAL (D046) | 9 | 25 | 36,0 |
| DIRECCIÓN Y PLANIFICACIÓN DEL TURISMO (D047) | 16 | 35 | 45,7 |
| ECONOMÍA APLICADA (D048) | 7 | 15 | 46,7 |
| ECONOMÍA CUANTITATIVA (D049) | 14 | 25 | 56,0 |
| ELECTROQUÍMICA. CIENCIA Y TECNOLOGÍA (D080 - Interuniversitario) | 16 | 40 | 40,0 |
| EMERGENCIAS Y CATÁSTROFES (D096) | 33 | 20 | 100,0 |
| ENVEJECIMIENTO ACTIVO Y SALUD (D097) | 9 | 20 | 45,0 |
| ESPAÑOL E INGLÉS COMO L2/LE (D050) | 41 | 25 | 100,0 |
| ESTUDIOS LITERARIOS (D051) | 15 | 30 | 50,0 |
| GESTIÓN ADMINISTRATIVA (D098) | 24 | 30 | 80,0 |
| GESTIÓN DE LA EDIFICACIÓN (D053) | 7 | 60 | 11,7 |
| GESTIÓN SOSTENIBLE Y TECNOLOGÍAS DEL AGUA (D054) | 10 | 20 | 50,0 |
| GESTIÓN Y RESTAURACIÓN DEL MEDIO NATURAL (D055) | 13 | 30 | 43,3 |
| HIST. DE LA EUROPA CONTEMP: IDENTIDADES E INTEGRACIÓN (D071) | 13 | 20 | 65,0 |
| HISTORIA DE LA CIENCIA Y COMUNICACIÓN CIENTÍFICA (D086 - Interuniversitario) | 3 | 6 | 50,0 |
| HISTORIA E IDENTIDADES EN EL MEDITERRÁNEO OCCIDENTAL (D087 - Interuniversitario) | 19 | 12 | 100,0 |
| INGENIERÍA DE CAMINOS, CANALES Y PUERTOS (D081) | 20 | 75 | 26,7 |
| INGENIERÍA DE MATERIALES (D026) | 5 | 40 | 12,5 |
| INGENIERÍA DE TELECOMUNICACIÓN (D072) | 10 | 30 | 33,3 |
| INGENIERÍA GEOLÓGICA (D088) | 2 | 30 | 6,7 |
| INGENIERÍA INFORMÁTICA (D073) | 20 | 50 | 40,0 |
| INGENIERÍA QUÍMICA (D089) | 18 | 20 | 90,0 |
| INGLÉS Y ESPAÑOL PARA FINES ESPECÍFICOS Y EMPRESARIALES (D057) | 5 | 30 | 16,7 |
| INVESTIGACIÓN CRIMINAL Y CIENCIAS FORENSES (D094) | 3 | 50 | 6,0 |
| INVESTIGACIÓN EDUCATIVA (D027) | 26 | 50 | 52,0 |
| INVESTIGACIÓN EN CIENCIAS DE LA SALUD (D099) | 15 | 20 | 75,0 |
| NANOCIENCIA Y NANOTECNOLOGÍA MOLECULAR (D100 - Interuniversitario) | 1 | 10 | 10,0 |
| NUTRICIÓN Y ALIMENTACIÓN (D101) | 22 | 25 | 88,0 |
| OPTOMETRÍA AVANZADA Y SALUD VISUAL (D090) | 8 | 15 | 53,3 |
| PALEONTOLOGÍA APLICADA (D091 - Interuniversitario) | 12 | 10 | 100,0 |
| PLANIFICACIÓN Y GESTIÓN DE RIESGOS NATURALES (D062) | 9 | 20 | 45,0 |
| PREVENCIÓN DE RIESGOS LABORALES (D082) | 18 | 30 | 60,0 |
| PROFESORADO DE EDUCACIÓN SECUNDARIA (D024) | 469 | 500 | 93,8 |
| QUÍMICA AMBIENTAL Y SOSTENIBLE (D076) | 9 | 20 | 45,0 |
| QUÍMICA MÉDICA (D063) | 7 | 20 | 35,0 |
| TRADUCCIÓN INSTITUCIONAL (D065) | 55 | 90 | 61,1 |

AVAP: grados y másteres

Tasa de rendimiento del título

Curso 2016-17

Metodología*

Fuente: SIUA

Fecha: Noviembre 2017

Más información: SIUA

NOTAS:

- No se incluyen los créditos convalidados, adaptados o reconocidos.

- Las tasas de másteres interuniversitarios solo recogen información del alumnado matriculado en la Universidad de Alicante.

| | Créditos Matriculados | Créditos Matriculados Aptos | Tasa de rendimiento (%) |
|--|-----------------------|-----------------------------|-------------------------|
| GRADOS | | | |
| Total | 1.180.663,0 | 945.813,0 | 80,1 |
| ADMINISTRACIÓN Y DIRECCIÓN DE EMPRESAS | 83.074,5 | 49.533,0 | 59,6 |
| ARQUITECTURA | 9.852,0 | 7.086,0 | 71,9 |
| ARQUITECTURA TÉCNICA | 14.418,0 | 8.880,0 | 61,6 |
| BIOLOGÍA | 37.661,0 | 31.209,0 | 82,9 |
| CIENCIAS DE LA ACTIVIDAD FÍSICA Y DEL DEPORTE | 22.422,0 | 20.484,0 | 91,4 |
| CIENCIAS DEL MAR | 12.263,0 | 10.139,0 | 82,7 |
| CRIMINOLOGÍA | 51.831,0 | 43.911,0 | 84,7 |
| DERECHO | 79.628,5 | 54.377,5 | 68,3 |
| ECONOMÍA | 28.609,0 | 22.147,0 | 77,4 |
| ENFERMERÍA | 47.433,0 | 46.311,0 | 97,6 |
| ESPAÑOL: LENGUA Y LITERATURAS | 12.300,0 | 10.503,0 | 85,4 |
| ESTUDIOS ÁRABES E ISLÁMICOS | 3.906,0 | 3.006,0 | 77,0 |
| ESTUDIOS FRANCESES | 5.292,0 | 4.134,0 | 78,1 |
| ESTUDIOS INGLESES | 27.998,0 | 23.360,0 | 83,4 |
| FILOLOGÍA CATALANA | 3.507,0 | 2.847,0 | 81,2 |
| FÍSICA | 2.796,0 | 1.566,0 | 56,0 |
| FUNDAMENTOS DE LA ARQUITECTURA | 21.414,0 | 14.466,0 | 67,6 |
| GEOGRAFÍA Y ORDENACIÓN DEL TERRITORIO | 6.516,0 | 5.532,0 | 84,9 |
| GEOLOGÍA | 7.284,0 | 4.836,0 | 66,4 |
| GESTIÓN Y ADMINISTRACIÓN PÚBLICA | 7.275,0 | 5.322,0 | 73,2 |
| HISTORIA | 27.462,0 | 22.284,0 | 81,1 |
| HUMANIDADES | 4.782,0 | 3.948,0 | 82,6 |
| INGENIERÍA CIVIL | 15.066,0 | 9.660,0 | 64,1 |
| INGENIERÍA EN SONIDO E IMAGEN EN TELECOMUNICACIÓN | 13.668,0 | 9.234,0 | 67,6 |
| INGENIERÍA INFORMÁTICA | 41.868,0 | 27.210,0 | 65,0 |
| INGENIERÍA MULTIMEDIA | 22.578,0 | 17.976,0 | 79,6 |
| INGENIERÍA QUÍMICA | 14.256,0 | 10.065,0 | 70,6 |
| INGENIERÍA ROBÓTICA | 6.624,0 | 4.890,0 | 73,8 |
| MAESTRO EN EDUCACIÓN INFANTIL | 76.920,0 | 70.926,0 | 92,2 |
| MAESTRO EN EDUCACIÓN PRIMARIA | 96.660,0 | 89.040,0 | 92,1 |
| MATEMÁTICAS | 10.890,0 | 6.720,0 | 61,7 |
| NUTRICIÓN HUMANA Y DIETÉTICA | 21.888,0 | 20.320,5 | 92,8 |
| ÓPTICA Y OPTOMETRÍA | 13.884,0 | 9.768,0 | 70,4 |
| PUBLICIDAD Y RELACIONES PÚBLICAS | 59.206,0 | 53.746,0 | 90,8 |
| QUÍMICA | 14.473,0 | 9.433,0 | 65,2 |
| RELACIONES LABORALES Y RECURSOS HUMANOS (UA) | 27.456,0 | 20.286,0 | 73,9 |
| RELACIONES LABORALES Y RECURSOS HUMANOS (ELDA) | 2.565,0 | 2.349,0 | 91,6 |
| SOCIOLOGÍA | 10.535,0 | 8.639,0 | 82,0 |
| TECNOLOGÍAS DE LA INFORMACIÓN PARA LA SALUD | 5.580,0 | 3.432,0 | 61,5 |
| TRABAJO SOCIAL | 34.044,0 | 30.054,0 | 88,3 |
| TRADUCCIÓN E INTERPRETACIÓN | 41.808,0 | 38.082,0 | 91,1 |
| TURISMO | 43.395,0 | 33.497,0 | 77,2 |
| DOBLE GRADO EN DERECHO Y ADMINISTRACIÓN Y DIRECCIÓN DE EMPRESAS | 39.054,0 | 32.214,0 | 82,5 |
| DOBLE GRADO EN DERECHO Y CRIMINOLOGÍA | 16.287,0 | 14.845,5 | 91,1 |
| DOBLE GRADO EN INGENIERÍA INFORMÁTICA Y ADMINISTR. Y DIRECCIÓN DE EMPRESAS | 3.210,0 | 2.154,0 | 67,1 |
| DOBLE GRADO EN TURISMO Y ADMINISTRACIÓN Y DIRECCIÓN DE EMPRESAS | 31.024,0 | 25.390,5 | 81,8 |

AVAP: grados y másteres

| | Créditos Matriculados | Créditos Matriculados Aptos | Tasa de rendimiento (%) |
|--|-----------------------|-----------------------------|-------------------------|
| MÁSTERES | | | |
| Total | 83.060,0 | 76.347,0 | 91,9 |
| ABOGACÍA (D077) | 7.386,0 | 7.181,0 | 97,2 |
| ADMINISTRACIÓN Y DIRECCIÓN DE EMPRESAS (D078) | 2.349,0 | 1.988,5 | 84,7 |
| ANÁLISIS Y GESTIÓN DE ECOSISTEMAS MEDITERRÁNEOS (D033 - Interuniversitario) | 180,0 | 168,0 | 93,3 |
| ARQUEOLOGÍA PROFESIONAL Y GESTIÓN DEL PATRIMONIO (D034) | 1.608,0 | 1.473,0 | 91,6 |
| ARQUITECTURA (D093) | 1.470,0 | 1.152,0 | 78,4 |
| ASESORAMIENTO LINGÜÍSTICO Y CULTURA LITERARIA (D036 - Interuniversitario) | 115,0 | 45,0 | 39,1 |
| AUTOMÁTICA Y ROBÓTICA (D037) | 1.452,0 | 1.248,0 | 86,0 |
| BIOMEDICINA (D039) | 467,0 | 397,0 | 85,0 |
| BIOTECNOLOGÍA PARA LA SALUD Y LA SOSTENIBILIDAD (D040) | 242,0 | 242,0 | 100,0 |
| CIENCIA DE MATERIALES (D041) | 480,0 | 480,0 | 100,0 |
| CIENCIAS DE LOS ALIMENTOS Y NUTRICIÓN (D066) | 27,0 | 3,0 | 11,1 |
| COMUNICACIÓN E INDUSTRIAS CREATIVAS (D069) | 1.334,0 | 1.142,0 | 85,6 |
| COOPERACIÓN AL DESARROLLO (D043 - Interuniversitario) | 876,0 | 790,0 | 90,2 |
| DERECHO AMBIENTAL (D044) | 990,0 | 822,0 | 83,0 |
| DERECHO DE DAÑOS (D095) | 333,0 | 308,0 | 92,5 |
| DESARROLLO DE APLICACIONES Y SERVICIOS WEB (D045) | 632,0 | 586,0 | 92,7 |
| DESARROLLO DE SOFTWARE PARA DISPOSITIVOS MÓVILES (D092) | 1.002,0 | 930,0 | 92,8 |
| DESARROLLO LOCAL E INNOVACIÓN TERRITORIAL (D046) | 528,0 | 492,0 | 93,2 |
| DIRECCIÓN Y PLANIFICACIÓN DEL TURISMO (D047) | 1.393,0 | 1.210,0 | 86,9 |
| ECONOMÍA APLICADA (D048) | 580,0 | 540,0 | 93,1 |
| ECONOMÍA CUANTITATIVA (D049) | 1.511,0 | 1.380,0 | 91,3 |
| ELECTROQUÍMICA. CIENCIA Y TECNOLOGÍA (D080 - Interuniversitario) | 633,0 | 633,0 | 100,0 |
| EMERGENCIAS Y CATÁSTROFES (D096) | 1.290,0 | 1.220,0 | 94,6 |
| ENVEJECIMIENTO ACTIVO Y SALUD (D097) | 540,0 | 478,0 | 88,5 |
| ESPAÑOL E INGLÉS COMO L2/LE (D050) | 2.682,0 | 2.478,0 | 92,4 |
| ESTUDIOS LITERARIOS (D051) | 967,0 | 831,0 | 85,9 |
| GESTIÓN ADMINISTRATIVA (D098) | 1.401,0 | 1.305,0 | 93,1 |
| GESTIÓN DE LA EDIFICACIÓN (D053) | 330,0 | 282,0 | 85,5 |
| GESTIÓN PESQUERA SOSTENIBLE (D070) | 1.485,0 | 1.395,0 | 93,9 |
| GESTIÓN SOSTENIBLE Y TECNOLOGÍAS DEL AGUA (D054) | 563,0 | 553,0 | 98,2 |
| GESTIÓN Y RESTAURACIÓN DEL MEDIO NATURAL (D055) | 780,0 | 520,0 | 66,7 |
| HIST. DE LA EUROPA CONTEMP: IDENTIDADES E INTEGRACIÓN (D071) | 914,0 | 830,0 | 90,8 |
| HISTORIA DE LA CIENCIA Y COMUNICACIÓN CIENTÍFICA (D086 - Interuniversitario) | 159,0 | 105,0 | 66,0 |
| HISTORIA E IDENTIDADES EN EL MEDITERRÁNEO OCCIDENTAL (D087 - Interuniversitario) | 500,0 | 500,0 | 100,0 |
| INGENIERÍA DE CAMINOS, CANALES Y PUERTOS (D081) | 3.723,0 | 3.052,5 | 82,0 |
| INGENIERÍA DE MATERIALES (D026) | 324,0 | 294,0 | 90,7 |
| INGENIERÍA DE TELECOMUNICACIÓN (D072) | 906,0 | 795,0 | 87,7 |
| INGENIERÍA GEOLÓGICA (D088) | 312,0 | 192,0 | 61,5 |
| INGENIERÍA INFORMÁTICA (D073) | 1.992,0 | 1.650,0 | 82,8 |
| INGENIERÍA QUÍMICA (D089) | 1.482,0 | 1.411,5 | 95,2 |
| INGLÉS Y ESPAÑOL PARA FINES ESPECÍFICOS Y EMPRESARIALES (D057) | 408,0 | 270,0 | 66,2 |
| INVESTIGACIÓN CRIMINAL Y CIENCIAS FORENSES (D094) | 192,0 | 180,0 | 93,8 |
| INVESTIGACIÓN EDUCATIVA (D027) | 1.572,0 | 1.434,0 | 91,2 |
| INVESTIGACIÓN EN CIENCIAS DE LA ENFERMERÍA (D074) | 62,0 | 24,0 | 38,7 |
| INVESTIGACIÓN EN CIENCIAS DE LA SALUD (D099) | 814,0 | 737,0 | 90,5 |
| METODOLOGÍAS HUMANÍSTICAS EN LA ERA DIGITAL (D029) | 12,0 | 0,0 | 0,0 |
| NANOCIENCIA Y NANOTECNOLOGÍA (D60 - Interuniversitario) | 18,0 | 0,0 | 0,0 |
| NANOCIENCIA Y NANOTECNOLOGÍA (D100 - Interuniversitario) | 60,0 | 45,0 | 75,0 |
| NUTRICIÓN Y ALIMENTACIÓN (D101) | 1.201,0 | 1.053,0 | 87,7 |
| OPTOMETRÍA AVANZADA Y SALUD VISUAL (D090) | 477,0 | 477,0 | 100,0 |
| PALEONTOLOGÍA APLICADA (D091 - Interuniversitario) | 205,5 | 130,5 | 63,5 |
| PLANIFICACIÓN Y GESTIÓN DE RIESGOS NATURALES (D062) | 543,0 | 543,0 | 100,0 |
| PREVENCIÓN DE RIESGOS LABORALES (D082) | 1.222,0 | 1.079,5 | 88,3 |
| PROFESORADO DE EDUCACIÓN SECUNDARIA (D024) | 25.947,5 | 25.494,0 | 98,3 |
| QUÍMICA AMBIENTAL Y SOSTENIBLE (D076) | 510,0 | 486,5 | 95,4 |
| QUÍMICA MÉDICA (D063) | 425,0 | 425,0 | 100,0 |
| TECNOLOGÍA INFORMÁTICA (D031) | 60,0 | 54,0 | 90,0 |
| TRADUCCIÓN INSTITUCIONAL (D065) | 3.393,0 | 2.812,0 | 82,9 |

AVAP: grados y másteres

Tasa de abandono del título - grados y másteres

Curso Ingreso: 2014-15

Metodología

Fuente: SIUA

Fecha: Noviembre 2017

Más información: SIUA

Notes:

- Alumnos que ingresaron en 14/15 y no se han matriculado en 15/16 ni en 16/17.

- Las tasas de másteres interuniversitarios solo recogen información del alumnado matriculado en la Universidad de Alicante.

| | Curso de ingreso | Alumnos nuevos (n-2) | Nuevos que abandonan (n y n-1) | Tasa Abandono (%) |
|---|------------------|----------------------|--------------------------------|-------------------|
| GRADOS | | | | |
| Total | | 5.637 | 1.013 | 18,0 |
| ADMINISTRACIÓN Y DIRECCIÓN DE EMPRESAS | 2014 | 424 | 122 | 28,8 |
| ARQUITECTURA | 2014 | 23 | 8 | 34,8 |
| ARQUITECTURA TÉCNICA | 2014 | 87 | 19 | 21,8 |
| BIOLOGÍA | 2014 | 168 | 24 | 14,3 |
| CIENCIAS DE LA ACTIVIDAD FÍSICA Y DEL DEPORTE | 2014 | 105 | 6 | 5,7 |
| CIENCIAS DEL MAR | 2014 | 71 | 13 | 18,3 |
| CRIMINOLOGÍA | 2014 | 244 | 41 | 16,8 |
| DERECHO | 2014 | 375 | 65 | 17,3 |
| ECONOMÍA | 2014 | 131 | 26 | 19,8 |
| ENFERMERÍA | 2014 | 225 | 28 | 12,4 |
| ESPAÑOL: LENGUA Y LITERATURAS | 2014 | 75 | 20 | 26,7 |
| ESTUDIOS ÁRABES E ISLÁMICOS | 2014 | 19 | 5 | 26,3 |
| ESTUDIOS FRANCESES | 2014 | 33 | 11 | 33,3 |
| ESTUDIOS INGLESES | 2014 | 127 | 18 | 14,2 |
| FILOLOGÍA CATALANA | 2014 | 14 | 4 | 28,6 |
| FUNDAMENTOS DE LA ARQUITECTURA | 2014 | 180 | 37 | 20,6 |
| GEOGRAFÍA Y ORDENACIÓN DEL TERRITORIO | 2014 | 31 | 2 | 6,5 |
| GEOLOGÍA | 2014 | 36 | 18 | 50,0 |
| GESTIÓN Y ADMINISTRACIÓN PÚBLICA | 2014 | 29 | 4 | 13,8 |
| HISTORIA | 2014 | 130 | 26 | 20,0 |
| HUMANIDADES | 2014 | 29 | 9 | 31,0 |
| INGENIERÍA CIVIL | 2014 | 152 | 38 | 25,0 |
| INGENIERÍA EN SONIDO E IMAGEN EN TELECOMUNICACIÓN | 2014 | 71 | 21 | 29,6 |
| INGENIERÍA INFORMÁTICA | 2014 | 230 | 65 | 28,3 |
| INGENIERÍA MULTIMEDIA | 2014 | 115 | 20 | 17,4 |
| INGENIERÍA QUÍMICA | 2014 | 64 | 9 | 14,1 |
| MAESTRO EN EDUCACIÓN INFANTIL | 2014 | 337 | 28 | 8,3 |
| MAESTRO EN EDUCACIÓN PRIMARIA | 2014 | 425 | 40 | 9,4 |
| MATEMÁTICAS | 2014 | 48 | 13 | 27,1 |
| NUTRICIÓN HUMANA Y DIETÉTICA | 2014 | 110 | 18 | 16,4 |
| ÓPTICA Y OPTOMETRÍA | 2014 | 86 | 13 | 15,1 |
| PUBLICIDAD Y RELACIONES PÚBLICAS | 2014 | 257 | 24 | 9,3 |
| QUÍMICA | 2014 | 71 | 12 | 16,9 |
| RELACIONES LABORALES Y RECURSOS HUMANOS (ELDA) | 2014 | 18 | 6 | 33,3 |
| RELACIONES LABORALES Y RECURSOS HUMANOS (UA) | 2014 | 123 | 30 | 24,4 |
| SOCIOLOGÍA | 2014 | 59 | 20 | 33,9 |
| TRABAJO SOCIAL | 2014 | 176 | 23 | 13,1 |
| TRADUCCIÓN E INTERPRETACIÓN | 2014 | 195 | 28 | 14,4 |
| TURISMO | 2014 | 248 | 50 | 20,2 |
| DOBLE GRADO EN DERECHO Y ADMINISTRACIÓN Y DIRECCIÓN DE EMPRESAS | 2014 | 115 | 22 | 19,1 |
| DOBLE GRADO EN DERECHO Y CRIMINOLOGÍA | 2014 | 72 | 7 | 9,7 |
| DOBLE GRADO EN TURISMO Y ADMINISTRACIÓN Y DIRECCIÓN DE EMPRESAS | 2014 | 109 | 20 | 18,3 |

AVAP: grados y másteres

| | Curso de ingreso | Alumnos nuevos (n-2) | Nuevos que abandonan (n y n-1) | Tasa Abandono (%) |
|--|------------------|----------------------|--------------------------------|-------------------|
| MÁSTERES | | | | |
| Total | | 1.330 | 95 | 7,1 |
| ABOGACÍA (D077) | 2014 | 85 | 3 | 3,5 |
| ADMINISTRACIÓN Y DIRECCIÓN DE EMPRESAS (D078) | 2014 | 37 | 2 | 5,4 |
| ANÁLISIS Y GESTIÓN DE ECOSISTEMAS MEDITERRÁNEOS (D033 - Interuniversitario) | 2014 | 2 | 0 | 0,0 |
| ARQUEOLOGÍA PROFESIONAL Y GESTIÓN DEL PATRIMONIO (D034) | 2014 | 29 | 1 | 3,4 |
| ASESORAMIENTO LINGÜÍSTICO Y CULTURA LITERARIA (D036 - Interuniversitario) | 2014 | 3 | 0 | 0,0 |
| AUTOMÁTICA Y ROBÓTICA (D037) | 2014 | 17 | 1 | 5,9 |
| BIODIVERSIDAD (D038) | 2014 | 7 | 1 | 14,3 |
| BIOMEDICINA (D039) | 2014 | 12 | 0 | 0,0 |
| BIOTECNOLOGÍA PARA LA SALUD Y LA SOSTENIBILIDAD (D040) | 2014 | 9 | 0 | 0,0 |
| CIENCIA DE MATERIALES (D041) | 2014 | 16 | 1 | 6,3 |
| CIENCIAS DE LOS ALIMENTOS Y NUTRICIÓN (D066) | 2014 | 12 | 1 | 8,3 |
| COMUNICACIÓN E INDUSTRIAS CREATIVAS (D069) | 2014 | 22 | 3 | 13,6 |
| COOPERACIÓN AL DESARROLLO (D043 - Interuniversitario) | 2014 | 9 | 1 | 11,1 |
| DERECHO AMBIENTAL (D044) | 2014 | 20 | 1 | 5,0 |
| DESARROLLO DE APLICACIONES Y SERVICIOS WEB (D045) | 2014 | 17 | 0 | 0,0 |
| DESARROLLO DE SOFTWARE PARA DISPOSITIVOS MÓVILES (D092) | 2014 | 16 | 1 | 6,3 |
| DESARROLLO LOCAL E INNOVACIÓN TERRITORIAL (D046) | 2014 | 14 | 0 | 0,0 |
| DIRECCIÓN Y PLANIFICACIÓN DEL TURISMO (D047) | 2014 | 15 | 2 | 13,3 |
| ECONOMÍA APLICADA (D048) | 2014 | 10 | 0 | 0,0 |
| ECONOMÍA CUANTITATIVA (D049) | 2014 | 6 | 0 | 0,0 |
| ELECTROQUÍMICA. CIENCIA Y TECNOLOGÍA (D080 - Interuniversitario) | 2014 | 20 | 16 | 80,0 |
| ESPAÑOL E INGLÉS COMO L2/LE (D050) | 2014 | 30 | 3 | 10,0 |
| ESTUDIOS LITERARIOS (D051) | 2014 | 9 | 0 | 0,0 |
| GESTIÓN DE LA EDIFICACIÓN (D053) | 2014 | 7 | 2 | 28,6 |
| GESTIÓN SOSTENIBLE Y TECNOLOGÍAS DEL AGUA (D054) | 2014 | 7 | 0 | 0,0 |
| GESTIÓN Y RESTAURACIÓN DEL MEDIO NATURAL (D055) | 2014 | 7 | 0 | 0,0 |
| HIST. DE LA EUROPA CONTEMP: IDENTIDADES E INTEGRACIÓN (D071) | 2014 | 15 | 0 | 0,0 |
| HISTORIA DE LA CIENCIA Y COMUNICACIÓN CIENTÍFICA (D086 - Interuniversitario) | 2014 | 1 | 1 | 100,0 |
| HISTORIA E IDENTIDADES EN EL MEDITERRÁNEO OCCIDENTAL (D087 - Interuniversitario) | 2014 | 7 | | 0,0 |
| INGENIERÍA DE CAMINOS, CANALES Y PUERTOS (D081) | 2014 | 48 | 5 | 10,4 |
| INGENIERÍA DE MATERIALES (D026) | 2014 | 3 | 0 | 0,0 |
| INGENIERÍA DE TELECOMUNICACIÓN (D072) | 2014 | 4 | 0 | 0,0 |
| INGENIERÍA GEOLÓGICA (D088) | 2014 | 9 | 0 | 0,0 |
| INGENIERÍA INFORMÁTICA (D073) | 2014 | 11 | 0 | 0,0 |
| INGENIERÍA QUÍMICA (D089) | 2014 | 4 | 0 | 0,0 |
| INGLÉS Y ESPAÑOL PARA FINES ESPECÍFICOS Y EMPRESARIALES (D057) | 2014 | 7 | 0 | 0,0 |
| INVESTIGACIÓN CRIMINAL Y CIENCIAS FORENSES (D094) | 2014 | 13 | 0 | 0,0 |
| INVESTIGACIÓN EDUCATIVA (D027) | 2014 | 26 | 7 | 26,9 |
| INVESTIGACIÓN EN CIENCIAS DE LA ENFERMERÍA (D074) | 2014 | 23 | 1 | 4,3 |
| METODOLOGÍAS HUMANÍSTICAS EN LA ERA DIGITAL (D029) | 2014 | 3 | 1 | 33,3 |
| NANOCIENCIA Y NANOTECNOLOGÍA (D100 - Interuniversitario) | 2014 | 1 | 0 | 0,0 |
| NUTRICIÓN CLÍNICA Y COMUNITARIA (D075) | 2014 | 14 | 2 | 14,3 |
| OPTOMETRÍA CLÍNICA Y VISIÓN (D061) | 2014 | 9 | 1 | 11,1 |
| PLANIFICACIÓN Y GESTIÓN DE RIESGOS NATURALES (D062) | 2014 | 16 | 0 | 0,0 |
| PREVENCIÓN DE RIESGOS LABORALES (D082) | 2014 | 26 | 2 | 7,7 |
| PROFESORADO DE EDUCACIÓN SECUNDARIA (D024) | 2014 | 573 | 8 | 1,4 |
| QUÍMICA AMBIENTAL Y SOSTENIBLE (D076) | 2014 | 8 | 0 | 0,0 |
| QUÍMICA MÉDICA (D063) | 2014 | 10 | 0 | 0,0 |
| SALUD PÚBLICA (D084 - Interuniversitario) | 2014 | 25 | 25 | 100,0 |
| TECNOLOGÍA INFORMÁTICA (D031) | 2014 | 11 | 2 | 18,2 |
| TRADUCCIÓN INSTITUCIONAL (D065) | 2014 | 25 | 1 | 4,0 |

AVAP: grados y másteres

Tasa de eficiencia de los graduados

Curso 2016-17

Metodología

Fuente: SIUA

Fecha: Noviembre 2017

Más información: SIUA

Las tasas de másteres interuniversitarios solo recogen información del alumnado matriculado en la Universidad de Alicante.

| | Créditos totales requeridos para titulación | Créditos matriculados egresados | Tasa de eficiencia |
|---|---|---------------------------------------|-----------------------|
| GRADOS | | | |
| <i>Total</i> | 738.570 | 843.668 | 87,5 |
| ADMINISTRACIÓN Y DIRECCIÓN DE EMPRESAS | 58.560 | 84.073 | 69,7 |
| ARQUITECTURA | 8.910 | 9.822 | 90,7 |
| ARQUITECTURA TÉCNICA | 8.640 | 11.294 | 76,5 |
| BIOLOGÍA | 24.720 | 28.031 | 88,2 |
| CIENCIAS DE LA ACTIVIDAD FÍSICA Y DEL DEPORTE | 16.080 | 16.716 | 96,2 |
| CIENCIAS DEL MAR | 6.480 | 7.587 | 85,4 |
| CRIMINOLOGÍA | 24.960 | 27.533 | 90,7 |
| DERECHO | 41.760 | 59.828 | 69,8 |
| ECONOMÍA | 15.360 | 16.693 | 92,0 |
| ENFERMERÍA | 41.520 | 42.186 | 98,4 |
| ESPAÑOL: LENGUA Y LITERATURAS | 7.440 | 7.962 | 93,4 |
| ESTUDIOS ÁRABES E ISLÁMICOS | 1.920 | 2.214 | 86,7 |
| ESTUDIOS FRANCESES | 3.360 | 3.588 | 93,6 |
| ESTUDIOS INGLESES | 23.280 | 25.493 | 91,3 |
| FILOLOGIA CATALANA | 3.600 | 4.288 | 84,0 |
| FUNDAMENTOS DE LA ARQUITECTURA | 6.900 | 7.062 | 97,7 |
| GEOGRAFÍA Y ORDENACIÓN DEL TERRITORIO | 3.840 | 4.188 | 91,7 |
| GEOLOGÍA | 3.120 | 3.627 | 86,0 |
| GESTIÓN Y ADMINISTRACIÓN PÚBLICA | 3.840 | 4.535 | 84,7 |
| HISTORIA | 19.920 | 21.264 | 93,7 |
| HUMANIDADES | 3.120 | 3.207 | 97,3 |
| INGENIERÍA CIVIL | 13.200 | 17.517 | 75,4 |
| INGENIERÍA EN SONIDO E IMAGEN EN TELECOMUNICACIÓN | 4.320 | 4.992 | 86,5 |
| INGENIERÍA INFORMÁTICA | 6.000 | 7.434 | 80,7 |
| INGENIERÍA MULTIMEDIA | 2.880 | 3.228 | 89,2 |
| INGENIERÍA QUÍMICA | 4.320 | 4.866 | 88,8 |
| MAESTRO EN EDUCACIÓN INFANTIL | 61.680 | 65.710 | 93,9 |
| MAESTRO EN EDUCACIÓN PRIMARIA | 75.840 | 81.720 | 92,8 |
| MATEMÁTICAS | 4.080 | 4.764 | 85,6 |
| NUTRICIÓN HUMANA Y DIETÉTICA | 18.480 | 19.317 | 95,7 |
| ÓPTICA Y OPTOMETRÍA | 5.520 | 6.486 | 85,1 |
| PUBLICIDAD Y RELACIONES PÚBLICAS | 48.720 | 51.540 | 94,5 |
| QUÍMICA | 5.520 | 6.507 | 84,8 |
| RELACIONES LABORALES Y RECURSOS HUMANOS (UA) | 14.640 | 16.758 | 87,4 |
| RELACIONES LABORALES Y RECURSOS HUMANOS (ELDA) | 2.160 | 2.370 | 91,1 |
| SOCIOLOGÍA | 7.680 | 8.376 | 91,7 |
| TRABAJO SOCIAL | 24.480 | 26.382 | 92,8 |
| TRADUCCIÓN E INTERPRETACIÓN | 29.760 | 31.592 | 94,2 |
| TURISMO | 39.360 | 46.743 | 84,2 |
| DOBLE GRADO EN DERECHO Y ADMINISTRACIÓN Y DIRECCIÓN DE EMPRESAS | 26.130 | 28.710 | 91,0 |
| DOBLE GRADO EN TURISMO Y ADMINISTRACIÓN Y DIRECCIÓN DE EMPRESAS | 16.470 | 17.467 | 94,3 |

AVAP: grados y másteres

| | Créditos totales requeridos para titulación | Créditos matriculados egresados | Tasa de eficiencia |
|--|---|---------------------------------------|-----------------------|
| MÁSTERES | | | |
| Total | 65.895 | 67.998 | 96,9 |
| ABOGACÍA (D077) | 5.490 | 5.550 | 98,9 |
| ADMINISTRACIÓN Y DIRECCIÓN DE EMPRESAS (D078) | 1.500 | 1.547 | 97,0 |
| ANÁLISIS Y GESTIÓN DE ECOSISTEMAS MEDITERRÁNEOS (D033 - Interuniversitario) | 120 | 120 | 100,0 |
| ARQUEOLOGÍA PROFESIONAL Y GESTIÓN DEL PATRIMONIO (D034) | 1.440 | 1.560 | 92,3 |
| ARQUITECTURA (D093) | 60 | 60 | 100,0 |
| ASESORAMIENTO LINGÜÍSTICO Y CULTURA LITERARIA (D036 - Interuniversitario) | 75 | 75 | 100,0 |
| AUTOMÁTICA Y ROBÓTICA (D037) | 960 | 996 | 96,4 |
| BIOMEDICINA (D039) | 420 | 437 | 96,1 |
| BIOTECNOLOGÍA PARA LA SALUD Y LA SOSTENIBILIDAD (D040) | 240 | 242 | 99,2 |
| CIENCIA DE MATERIALES (D041) | 540 | 540 | 100,0 |
| COMUNICACIÓN E INDUSTRIAS CREATIVAS (D069) | 240 | 276 | 87,0 |
| COOPERACIÓN AL DESARROLLO (D043 - Interuniversitario) | 360 | 360 | 100,0 |
| DERECHO AMBIENTAL (D044) | 540 | 546 | 98,9 |
| DERECHO DE DAÑOS (D095) | 240 | 240 | 100,0 |
| DESARROLLO DE APLICACIONES Y SERVICIOS WEB (D045) | 420 | 420 | 100,0 |
| DESARROLLO DE SOFTWARE PARA DISPOSITIVOS MÓVILES (D092) | 720 | 744 | 96,8 |
| DESARROLLO LOCAL E INNOVACIÓN TERRITORIAL (D046) | 540 | 564 | 95,7 |
| DIRECCIÓN Y PLANIFICACIÓN DEL TURISMO (D047) | 600 | 620 | 96,8 |
| ECONOMÍA APLICADA (D048) | 660 | 690 | 95,7 |
| ECONOMÍA CUANTITATIVA (D049) | 1.320 | 1.344 | 98,2 |
| ELECTROQUÍMICA. CIENCIA Y TECNOLOGÍA (D080 - Interuniversitario) | 300 | 323 | 92,9 |
| EMERGENCIAS Y CATÁSTROFES (D096) | 1.500 | 1.500 | 100,0 |
| ENVEJECIMIENTO ACTIVO Y SALUD (D097) | 300 | 300 | 100,0 |
| ESPAÑOL E INGLÉS COMO L2/LE (D050) | 840 | 939 | 89,5 |
| ESTUDIOS LITERARIOS (D051) | 300 | 330 | 90,9 |
| GESTIÓN ADMINISTRATIVA (D098) | 960 | 966 | 99,4 |
| GESTIÓN DE LA EDIFICACIÓN (D053) | 360 | 384 | 93,8 |
| GESTIÓN PESQUERA SOSTENIBLE (D070) | 2.760 | 2.835 | 97,4 |
| GESTIÓN SOSTENIBLE Y TECNOLOGÍAS DEL AGUA (D054) | 480 | 480 | 100,0 |
| HIST. DE LA EUROPA CONTEMP: IDENTIDADES E INTEGRACIÓN (D071) | 840 | 912 | 92,1 |
| HISTORIA DE LA CIENCIA Y COMUNICACIÓN CIENTÍFICA (D086 - Interuniversitario) | 60 | 60 | 100,0 |
| HISTORIA E IDENTIDADES EN EL MEDITERRÁNEO OCCIDENTAL (D087 - Interuniversitario) | 420 | 420 | 100,0 |
| INGENIERÍA DE CAMINOS, CANALES Y PUERTOS (D081) | 2.640 | 2.931 | 90,1 |
| INGENIERÍA DE MATERIALES (D026) | 360 | 393 | 91,6 |
| INGENIERÍA DE TELECOMUNICACIÓN (D072) | 720 | 960 | 75,0 |
| INGENIERÍA GEOLÓGICA (D088) | 90 | 90 | 100,0 |
| INGENIERÍA INFORMÁTICA (D073) | 990 | 1.008 | 98,2 |
| INGENIERÍA QUÍMICA (D089) | 1.170 | 1.170 | 100,0 |
| INVESTIGACIÓN CRIMINAL Y CIENCIAS FORENSES (D094) | 180 | 186 | 96,8 |
| INVESTIGACIÓN EDUCATIVA (D027) | 1.320 | 1.389 | 95,0 |
| INVESTIGACIÓN EN CIENCIAS DE LA ENFERMERÍA (D074) | 120 | 170 | 70,6 |
| INVESTIGACIÓN EN CIENCIAS DE LA SALUD (D099) | 480 | 480 | 100,0 |
| NUTRICIÓN Y ALIMENTACIÓN (D101) | 660 | 660 | 100,0 |
| OPTOMETRÍA AVANZADA Y SALUD VISUAL (D090) | 600 | 630 | 95,2 |
| PLANIFICACIÓN Y GESTIÓN DE RIESGOS NATURALES (D062) | 540 | 543 | 99,4 |
| PREVENCIÓN DE RIESGOS LABORALES (D082) | 1.020 | 1.095 | 93,2 |
| PROFESORADO DE EDUCACIÓN SECUNDARIA (D024) | 27.600 | 27.841 | 99,1 |
| QUÍMICA AMBIENTAL Y SOSTENIBLE (D076) | 420 | 432 | 97,2 |
| QUÍMICA MÉDICA (D063) | 420 | 425 | 98,8 |
| TECNOLOGÍA INFORMÁTICA (D031) | 300 | 447 | 67,1 |
| TRADUCCIÓN INSTITUCIONAL (D065) | 660 | 768 | 85,9 |

AVAP: grados y másteres

Tasa de graduación del título

Metodología

Fuente: SIUA

Fecha: Noviembre 2017

Más información: SIUA

El curso de referencia para el cálculo de la tasa de graduación es el curso de ingreso, el cual se muestra para cada titulación.

Las tasas de másteres interuniversitarios solo recogen información del alumnado matriculado en la Universidad de Alicante.

(d) Duración prevista del estudio

| | Curso de ingreso | Alumnos iniciales | Titulados en tiempo previsto en plan de estudios (d) o en (d+1) | Tasa de graduación (%) |
|---|------------------|-------------------|---|------------------------|
| GRADOS | | | | |
| <i>Total</i> | | 5.968 | 2.562 | 42,9 |
| ARQUITECTURA | 2011 | 150 | 7 | 4,7 |
| DOBLE GRADO EN DERECHO Y ADMINISTRACIÓN Y DIRECCIÓN DE EMPRESAS | 2011 | 115 | 43 | 37,4 |
| DOBLE GRADO EN TURISMO Y ADMINISTRACIÓN Y DIRECCIÓN DE EMPRESAS | 2011 | 104 | 35 | 33,7 |
| ADMINISTRACIÓN Y DIRECCIÓN DE EMPRESAS | 2012 | 780 | 150 | 19,2 |
| ARQUITECTURA TÉCNICA | 2012 | 134 | 15 | 11,2 |
| BIOLOGÍA | 2012 | 148 | 75 | 50,7 |
| CIENCIAS DE LA ACTIVIDAD FÍSICA Y DEL DEPORTE | 2012 | 100 | 67 | 67,0 |
| CIENCIAS DEL MAR | 2012 | 61 | 30 | 49,2 |
| CRIMINOLOGÍA | 2012 | 232 | 106 | 45,7 |
| DERECHO | 2012 | 351 | 127 | 36,2 |
| ECONOMÍA | 2012 | 132 | 52 | 39,4 |
| ENFERMERÍA | 2012 | 215 | 172 | 80,0 |
| ESPAÑOL: LENGUA Y LITERATURAS | 2012 | 74 | 40 | 54,1 |
| ESTUDIOS ÁRABES E ISLÁMICOS | 2012 | 33 | 7 | 21,2 |
| ESTUDIOS FRANCESES | 2012 | 41 | 12 | 29,3 |
| ESTUDIOS INGLESES | 2012 | 141 | 85 | 60,3 |
| FILOLOGÍA CATALANA | 2012 | 32 | 14 | 43,8 |
| GEOGRAFÍA Y ORDENACIÓN DEL TERRITORIO | 2012 | 51 | 22 | 43,1 |
| GEOLOGÍA | 2012 | 37 | 4 | 10,8 |
| GESTIÓN Y ADMINISTRACIÓN PÚBLICA | 2012 | 63 | 25 | 39,7 |
| HISTORIA | 2012 | 152 | 72 | 47,4 |
| HUMANIDADES | 2012 | 41 | 12 | 29,3 |
| INGENIERÍA CIVIL | 2012 | 172 | 25 | 14,5 |
| INGENIERÍA EN SONIDO E IMAGEN EN TELECOMUNICACIÓN | 2012 | 76 | 17 | 22,4 |
| INGENIERÍA INFORMÁTICA | 2012 | 233 | 37 | 15,9 |
| INGENIERÍA MULTIMEDIA | 2012 | 99 | 29 | 29,3 |
| INGENIERÍA QUÍMICA | 2012 | 63 | 20 | 31,7 |
| MAESTRO EN EDUCACIÓN INFANTIL | 2012 | 321 | 251 | 78,2 |
| MAESTRO EN EDUCACIÓN PRIMARIA | 2012 | 404 | 313 | 77,5 |
| MATEMÁTICAS | 2012 | 61 | 10 | 16,4 |
| NUTRICIÓN HUMANA Y DIETÉTICA | 2012 | 122 | 77 | 63,1 |
| ÓPTICA Y OPTOMETRÍA | 2012 | 47 | 15 | 31,9 |
| PUBLICIDAD Y RELACIONES PÚBLICAS | 2012 | 249 | 165 | 66,3 |
| QUÍMICA | 2012 | 72 | 25 | 34,7 |
| RELACIONES LABORALES Y RECURSOS HUMANOS (UA) | 2012 | 158 | 42 | 26,6 |
| RELACIONES LABORALES Y RECURSOS HUMANOS (ELDA) | 2012 | 30 | 3 | 10,0 |
| SOCIOLOGÍA | 2012 | 62 | 28 | 45,2 |
| TRABAJO SOCIAL | 2012 | 164 | 83 | 50,6 |
| TRADUCCIÓN E INTERPRETACIÓN | 2012 | 186 | 112 | 60,2 |
| TURISMO | 2012 | 262 | 138 | 52,7 |

AVAP: grados y másteres

| | Curso de ingreso | Alumnos iniciales | Titulados en tiempo previsto en plan de estudios (d) o en (d+1) | Tasa de graduación (%) |
|--|------------------|-------------------|---|------------------------|
| MÁSTERES | | | | |
| Total | | 1.284 | 1.088 | 84,7 |
| ABOGACÍA (D077) | 2014 | 85 | 79 | 92,9 |
| ASESORAMIENTO LINGÜÍSTICO Y CULTURA LITERARIA (D036 - Interuniversitario) | 2014 | 3 | 1 | 33,3 |
| COOPERACIÓN AL DESARROLLO (D043 - Interuniversitario) | 2014 | 9 | 6 | 66,7 |
| DIRECCIÓN Y PLANIFICACIÓN DEL TURISMO (D047) | 2014 | 15 | 11 | 73,3 |
| ECONOMÍA CUANTITATIVA (D049) | 2014 | 6 | 6 | 100,0 |
| INGENIERÍA DE CAMINOS, CANALES Y PUERTOS (D081) | 2014 | 48 | 22 | 45,8 |
| INGENIERÍA DE TELECOMUNICACIÓN (D072) | 2014 | 4 | 2 | 50,0 |
| INGENIERÍA GEOLÓGICA (D088) | 2014 | 9 | 2 | 22,2 |
| INGENIERÍA INFORMÁTICA (D073) | 2014 | 11 | 7 | 63,6 |
| INGENIERÍA QUÍMICA (D089) | 2014 | 4 | 4 | 100,0 |
| ADMINISTRACIÓN Y DIRECCIÓN DE EMPRESAS (D078) | 2015 | 38 | 31 | 81,6 |
| ANÁLISIS Y GESTIÓN DE ECOSISTEMAS MEDITERRÁNEOS (D033 - Interuniversitario) | 2015 | 6 | 5 | 83,3 |
| ARQUEOLOGÍA PROFESIONAL Y GESTIÓN DEL PATRIMONIO (D034) | 2015 | 29 | 24 | 82,8 |
| ARQUITECTURA (D093) | 2015 | 22 | 21 | 95,5 |
| AUTOMÁTICA Y ROBÓTICA (D037) | 2015 | 29 | 22 | 75,9 |
| BIOMEDICINA (D039) | 2015 | 9 | 9 | 100,0 |
| BIOTECNOLOGÍA PARA LA SALUD Y LA SOSTENIBILIDAD (D040) | 2015 | 6 | 6 | 100,0 |
| CIENCIA DE MATERIALES (D041) | 2015 | 19 | 19 | 100,0 |
| COMUNICACIÓN E INDUSTRIAS CREATIVAS (D069) | 2015 | 24 | 19 | 79,2 |
| DERECHO AMBIENTAL (D044) | 2015 | 33 | 23 | 69,7 |
| DESARROLLO DE APLICACIONES Y SERVICIOS WEB (D045) | 2015 | 13 | 11 | 84,6 |
| DESARROLLO DE SOFTWARE PARA DISPOSITIVOS MÓVILES (D092) | 2015 | 15 | 15 | 100,0 |
| DESARROLLO LOCAL E INNOVACIÓN TERRITORIAL (D046) | 2015 | 9 | 8 | 88,9 |
| ECONOMÍA APLICADA (D048) | 2015 | 6 | 4 | 66,7 |
| ELECTROQUÍMICA. CIENCIA Y TECNOLOGÍA (D080 - Interuniversitario) | 2015 | 12 | 0 | 0,0 |
| ESPAÑOL E INGLÉS COMO L2/LE (D050) | 2015 | 28 | 22 | 78,6 |
| ESTUDIOS LITERARIOS (D051) | 2015 | 10 | 4 | 40,0 |
| GESTIÓN ADMINISTRATIVA (D098) | 2015 | 23 | 21 | 91,3 |
| GESTIÓN DE LA EDIFICACIÓN (D053) | 2015 | 12 | 11 | 91,7 |
| GESTIÓN SOSTENIBLE Y TECNOLOGÍAS DEL AGUA (D054) | 2015 | 10 | 10 | 100,0 |
| GESTIÓN Y RESTAURACIÓN DEL MEDIO NATURAL (D055) | 2015 | 13 | 13 | 100,0 |
| HIST. DE LA EUROPA CONTEMP: IDENTIDADES E INTEGRACIÓN (D071) | 2015 | 12 | 9 | 75,0 |
| HISTORIA DE LA CIENCIA Y COMUNICACIÓN CIENTÍFICA (D086 - Interuniversitario) | 2015 | 3 | 2 | 66,7 |
| HISTORIA E IDENTIDADES EN EL MEDITERRÁNEO OCCIDENTAL (D087 - | 2015 | 13 | 5 | 38,5 |
| INGENIERÍA DE MATERIALES (D026) | 2015 | 5 | 4 | 80,0 |
| INGLÉS Y ESPAÑOL PARA FINES ESPECÍFICOS Y EMPRESARIALES (D057) | 2015 | 18 | 13 | 72,2 |
| INVESTIGACIÓN CRIMINAL Y CIENCIAS FORENSES (D094) | 2015 | 18 | 15 | 83,3 |
| INVESTIGACIÓN EDUCATIVA (D027) | 2015 | 40 | 37 | 92,5 |
| INVESTIGACIÓN EN CIENCIAS DE LA ENFERMERÍA (D074) | 2015 | 16 | 14 | 87,5 |
| NANOCIENCIA Y NANOTECNOLOGÍA (D100 - Interuniversitario) | 2015 | 1 | 1 | 100,0 |
| NUTRICIÓN CLÍNICA Y COMUNITARIA (D075) | 2015 | 8 | 8 | 100,0 |
| OPTOMETRÍA AVANZADA Y SALUD VISUAL (D090) | 2015 | 12 | 12 | 100,0 |
| PALEONTOLOGÍA APLICADA (D091 - Interuniversitario) | 2015 | 9 | 1 | 11,1 |
| PLANIFICACIÓN Y GESTIÓN DE RIESGOS NATURALES (D062) | 2015 | 12 | 12 | 100,0 |
| PREVENCIÓN DE RIESGOS LABORALES (D082) | 2015 | 25 | 14 | 56,0 |
| PROFESORADO DE EDUCACIÓN SECUNDARIA (D024) | 2015 | 471 | 460 | 97,7 |
| QUÍMICA AMBIENTAL Y SOSTENIBLE (D076) | 2015 | 7 | 7 | 100,0 |
| QUÍMICA MÉDICA (D063) | 2015 | 8 | 8 | 100,0 |
| TRADUCCIÓN INSTITUCIONAL (D065) | 2015 | 46 | 28 | 60,9 |

AVAP: doctorado

Tasa de oferta y demanda - Doctorado

Curso 2016-17

Metodología

Fuente: SIUA

Fecha: Febrero 2018

Más información: SIUA

Notas:

Las tasas de programas de doctorado interuniversitarios solo recogen información del alumnado matriculado en la Universidad de Alicante.

| | Nº Plazas demandadas | Nº Plazas ofertadas | Tasa de oferta y demanda (%) |
|--|----------------------|---------------------|------------------------------|
| PROGRAMAS DE DOCTORADO | | | |
| Total | 755 | 499 | 151,3 |
| AGUA Y DESARROLLO SOSTENIBLE (E010) | 27 | 5 | 540 |
| BIODIVERSIDAD Y CONSERVACIÓN (E009) | 10 | 10 | 100 |
| BIOLOGÍA EXPERIMENTAL Y APLICADA (E008) | 8 | 20 | 40 |
| CIENCIA DE MATERIALES (E007) | 31 | 15 | 206,67 |
| CIENCIAS DE LA SALUD (E013) | 68 | 30 | 226,67 |
| CIENCIAS DEL MAR Y BIOLOGÍA APLICADA (E005) | 17 | 15 | 113,33 |
| CIENCIAS EXPERIMENTALES Y BIOSANITARIAS (E006) | 25 | 25 | 100 |
| CONSERVACIÓN Y RESTAURACIÓN DE ECOSISTEMAS (E012) | 20 | 5 | 400 |
| DERECHO (E001) | 61 | 20 | 305 |
| ECONOMÍA (E003) | 26 | 20 | 130 |
| ECONOMÍA (E011 - Interuniversitario) | 6 | 30 | 20 |
| ELECTROQUÍMICA. CIENCIA Y TECNOLOGÍA (E022 - Interuniversitario) | 8 | 5 | 160 |
| EMPRESA, ECONOMÍA Y SOCIEDAD (E023) | 45 | 20 | 225 |
| ESTUDIOS HISTÓRICOS Y SOCIALES SOBRE CIENCIA, MEDICINA Y COMUN (E025 - Interuniversitario) | 4 | 15 | 26,67 |
| ESTUDIOS INTERDISCIPLINARES DE GÉNERO (E027 - Interuniversitario) | 28 | 5 | 560 |
| FILOSOFÍA (E026 - Interuniversitario) | 0 | 17 | 0 |
| FILOSOFÍA Y LETRAS (E002) | 153 | 75 | 204 |
| FÍSICA APLICADA A LAS CIENCIAS Y LAS TECNOLOGÍAS (E014) | 12 | 10 | 120 |
| INFORMÁTICA (E015) | 49 | 40 | 122,5 |
| INGENIERÍA DE MATERIALES, ESTRUCTURAS Y TERRENO: CONSTR. SOST. (E016) | 17 | 5 | 340 |
| INGENIERÍA QUÍMICA (E017) | 4 | 5 | 80 |
| INVESTIGACIÓN EDUCATIVA (E004) | 60 | 25 | 240 |
| MÉTODOS MATEMÁTICOS Y MODELIZACIÓN EN CIENCIAS E INGENIERÍA (E018) | 5 | 7 | 71,43 |
| NANOCIENCIA Y NANOTECNOLOGÍA (E024 - Interuniversitario) | 1 | 15 | 6,67 |
| SÍNTESIS ORGÁNICA (E019) | 9 | 10 | 90 |
| TRADUCTOLOGÍA, TRADUCCIÓN PROFESIONAL Y AUDIOVISUAL (E028 - Interuniversitario) | 25 | 20 | 125 |
| TRANSFERENCIAS INTERCULTURALES E HISTÓRICAS EN LA EUROPA MEDIE (E020) | 9 | 15 | 60 |
| TURISMO (E021 - Interuniversitario) | 27 | 15 | 180 |

AVAP: doctorado

Tasas de estudiantes matriculados - Doctorado

Curso: 2016-17

Metodología

Fuente: SIUA

Fecha: Febrero 2018

Más información: SIUA

Las tasas de programas de doctorado interuniversitarios solo recogen información del alumnado matriculado en la Universidad de Alicante.

| | Estudiantes procedentes de otras universidades (IPD10) % | Estudiantes matriculados a tiempo parcial (IPD11) % | Estudiantes según requerimientos de acceso (IPD12) % | Estudiantes en régimen de cotutela internacional (IPD18) % | Estudiantes con mención industrial (IPD19) % |
|--|--|---|--|--|--|
| PROGRAMAS DE DOCTORADO | | | | | |
| Total | 46,4 | 15,3 | 0,3 | 0,5 | 0,0 |
| AGUA Y DESARROLLO SOSTENIBLE (E010) | 64,7 | 5,9 | 0,0 | 0,0 | 0,0 |
| BIODIVERSIDAD Y CONSERVACIÓN (E009) | 66,7 | 20,0 | 0,0 | 0,0 | 0,0 |
| BIOLOGÍA EXPERIMENTAL Y APLICADA (E008) | 42,9 | 0,0 | 0,0 | 0,0 | 0,0 |
| CIENCIA DE MATERIALES (E007) | 37,5 | 3,3 | 4,9 | 3,3 | 0,0 |
| CIENCIAS DE LA SALUD (E013) | 62,1 | 60,4 | 0,0 | 1,0 | 0,0 |
| CIENCIAS DEL MAR Y BIOLOGÍA APLICADA (E005) | 53,3 | 8,0 | 0,0 | 0,0 | 0,0 |
| CIENCIAS EXPERIMENTALES Y BIOSANITARIAS (E006) | 59,1 | 15,5 | 0,0 | 0,0 | 0,0 |
| CONSERVACIÓN Y RESTAURACIÓN DE ECOSISTEMAS (E012) | 87,5 | 9,5 | 0,0 | 4,8 | 0,0 |
| DERECHO (E001) | 57,1 | 21,6 | 0,0 | 3,0 | 0,0 |
| ECONOMÍA (E003) | 66,7 | 5,7 | 0,0 | 0,0 | 0,0 |
| ECONOMÍA (E011 - Interuniversitario) | 0,0 | 0,0 | 0,0 | 0,0 | 0,0 |
| ELECTROQUÍMICA. CIENCIA Y TECNOLOGÍA (E022 - Interuniversitario) | 50,0 | 0,0 | 0,0 | 0,0 | 0,0 |
| EMPRESA, ECONOMÍA Y SOCIEDAD (E023) | 48,2 | 9,1 | 0,0 | 1,5 | 0,0 |
| ESTUDIOS HISTÓRICOS Y SOCIALES SOBRE CIENCIA, MEDICINA Y COMUN (E025 - Interuniversitario) | 0,0 | 16,7 | 0,0 | 0,0 | 0,0 |
| ESTUDIOS INTERDISCIPLINARES DE GÉNERO (E027 - Interuniversitario) | 46,7 | 40,0 | 0,0 | 0,0 | 0,0 |
| FILOSOFÍA (E026 - Interuniversitario) | 0,0 | 100,0 | 0,0 | 0,0 | 0,0 |
| FILOSOFÍA Y LETRAS (E002) | 47,1 | 20,3 | 0,0 | 0,4 | 0,0 |
| FÍSICA APLICADA A LAS CIENCIAS Y LAS TECNOLOGÍAS (E014) | 62,5 | 26,3 | 0,0 | 0,0 | 0,0 |
| INFORMÁTICA (E015) | 46,9 | 7,0 | 0,0 | 0,0 | 1,0 |
| INGENIERÍA DE MATERIALES, ESTRUCTURAS Y TERRENO: CONSTR. SOST. (E016) | 53,9 | 6,9 | 0,0 | 0,0 | 0,0 |
| INGENIERÍA QUÍMICA (E017) | 20,0 | 0,0 | 0,0 | 0,0 | 0,0 |
| INVESTIGACIÓN EDUCATIVA (E004) | 42,3 | 12,3 | 3,5 | 0,0 | 0,0 |
| MÉTODOS MATEMÁTICOS Y MODELIZACIÓN EN CIENCIAS E INGENIERÍA (E018) | 40,0 | 0,0 | 0,0 | 0,0 | 0,0 |
| NANOCIENCIA Y NANOTECNOLOGÍA (E024 - Interuniversitario) | 0,0 | 0,0 | 0,0 | 0,0 | 0,0 |
| SÍNTESIS ORGÁNICA (E019) | 11,1 | 0,0 | 0,0 | 0,0 | 0,0 |
| TRADUCTOLOGÍA, TRADUCCIÓN PROFESIONAL Y AUDIOVISUAL (E028 - Interuniversitario) | 65,2 | 6,9 | 0,0 | 0,0 | 0,0 |
| TRANSFERENCIAS INTERCULTURALES E HISTÓRICAS EN LA EUROPA MEDIE (E020) | 83,3 | 14,3 | 0,0 | 0,0 | 0,0 |
| TURISMO (E021 - Interuniversitario) | 83,3 | 18,6 | 0,0 | 0,0 | 0,0 |

Porcentaje de estudiantes procedentes de otras universidades (IPD10) - Número de estudiantes de nuevo ingreso que han cursado los estudios que dan acceso al programa de doctorado de máster en otra universidad en relación con el número total de estudiantes de nuevo ingreso en el programa de doctorado.

Porcentaje de estudiantes matriculados a tiempo parcial (IPD11) - Número de estudiantes que han formalizado su matrícula en un programa de doctorado a los que se les ha autorizado a desarrollar el trabajo de tesis a tiempo parcial en relación con el número total de estudiantes matriculados en el programa de doctorado.

Porcentaje de estudiantes según requerimientos de acceso (IPD12) - Número de estudiantes de nuevo ingreso que han requerido complementos formativos en relación con el número total de estudiantes de nuevo ingreso en el programa de doctorado.

Porcentaje de estudiantes de doctorado en régimen de cotutela internacional (IPD18) - Número de estudiantes que, durante un curso académico y de acuerdo con los requisitos establecidos por la normativa, han obtenido la posibilidad de incluir en su expediente la referencia a "Tesis en régimen de cotutela" (diferentes directores de tesis internacional) en relación con el total de estudiantes de ese mismo curso y programa de doctorado.

Porcentaje de estudiantes de doctorado con mención industrial (IPD19) - Número de estudiantes que, durante un curso académico y de acuerdo con los requisitos establecidos por la normativa, están en condiciones de obtener la mención de doctorado industrial de su título, en relación con el total de estudiantes en ese mismo curso y programa de doctorado.

AVAP: doctorado

Tasa de abandono del título - Doctorado

Curso Ingreso: 2013-14

Metodología

Fuente: SIUA

Fecha: Febrero 2018

Más información: SIUA

Las tasas de programas de doctorado interuniversitarios solo recogen información del alumnado matriculado en la Universidad de Alicante.

| | Curso de ingreso | Tasa Abandono (%) |
|--|------------------|-------------------|
| PROGRAMAS DE DOCTORADO | | |
| | <i>Promedio</i> | 16,7 |
| AGUA Y DESARROLLO SOSTENIBLE (E010) | 2013 | 33,3 |
| BIODIVERSIDAD Y CONSERVACIÓN (E009) | 2013 | 0,0 |
| BIOLOGÍA EXPERIMENTAL Y APLICADA (E008) | 2013 | 33,3 |
| CIENCIA DE MATERIALES (E007) | 2013 | 25,0 |
| CIENCIAS DE LA SALUD (E013) | 2013 | 10,0 |
| CIENCIAS DEL MAR Y BIOLOGÍA APLICADA (E005) | 2013 | 25,0 |
| CIENCIAS EXPERIMENTALES Y BIOSANITARIAS (E006) | 2013 | 16,7 |
| CONSERVACIÓN Y RESTAURACIÓN DE ECOSISTEMAS (E012) | 2013 | 0,0 |
| DERECHO (E001) | 2013 | 42,9 |
| ECONOMÍA (E003) | 2013 | 28,6 |
| ECONOMÍA (E011 - Interuniversitario) | 2013 | 0,0 |
| ELECTROQUÍMICA. CIENCIA Y TECNOLOGÍA (E022 - Interuniversitario) | 2013 | 0,0 |
| EMPRESA, ECONOMÍA Y SOCIEDAD (E023) | 2013 | 62,5 |
| ESTUDIOS HISTÓRICOS Y SOCIALES SOBRE CIENCIA, MEDICINA Y COMUN (E025 - Interuniversitario) | 2013 | 0,0 |
| ESTUDIOS INTERDISCIPLINARES DE GÉNERO (E027 - Interuniversitario) | 2013 | 0,0 |
| FILOSOFÍA (E026 - Interuniversitario) | 2013 | 0,0 |
| FILOSOFÍA Y LETRAS (E002) | 2013 | 24,4 |
| FÍSICA APLICADA A LAS CIENCIAS Y LAS TECNOLOGÍAS (E014) | 2013 | 50,0 |
| INFORMÁTICA (E015) | 2013 | 8,3 |
| INGENIERÍA DE MATERIALES, ESTRUCTURAS Y TERRENO: CONSTR. SOST. (E016) | 2013 | 0,0 |
| INGENIERÍA QUÍMICA (E017) | 2013 | 0,0 |
| INVESTIGACIÓN EDUCATIVA (E004) | 2013 | 25,7 |
| MÉTODOS MATEMÁTICOS Y MODELIZACIÓN EN CIENCIAS E INGENIERÍA (E018) | 2013 | 0,0 |
| NANOCIENCIA Y NANOTECNOLOGÍA (E024 - Interuniversitario) | 2013 | 0,0 |
| SÍNTESIS ORGÁNICA (E019) | 2013 | 0,0 |
| TRADUCTOLOGÍA, TRADUCCIÓN PROFESIONAL Y AUDIOVISUAL (E028 - Interuniversitario) | 2013 | 0,0 |
| TRANSFERENCIAS INTERCULTURALES E HISTÓRICAS EN LA EUROPA MEDIE (E020) | 2013 | 53,9 |
| TURISMO (E021 - Interuniversitario) | 2013 | 28,6 |

AVAP: doctorado

Tasas de resultados: Tesis defendidas

Curso: 2016-17

Metodología

Fuente: SIUA

Fecha: Febrero 2018

Más información: SIUA

Las tasas de programas de doctorado interuniversitarios solo recogen información del alumnado matriculado en la Universidad de Alicante.

| | Tesis con la calificación cum laude (IPD14) % | Doctores/as con mención internacional (IPD15) % | Doctores/as con tesis en régimen de cotutela internacional (IPD16) % | Doctores/as con mención industrial (IPD17) % |
|--|---|---|--|--|
| PROGRAMAS DE DOCTORADO | | | | |
| Total | 79,1 | 35,6 | 4,9 | 0,4 |
| AGUA Y DESARROLLO SOSTENIBLE (E010) | 100,0 | 0,0 | 0,0 | 0,0 |
| BIODIVERSIDAD Y CONSERVACIÓN (E009) | 100,0 | 0,0 | 0,0 | 0,0 |
| BIOLOGÍA EXPERIMENTAL Y APLICADA (E008) | 100,0 | 0,0 | 0,0 | 0,0 |
| CIENCIA DE MATERIALES (E007) | 90,9 | 63,6 | 18,2 | 0,0 |
| CIENCIAS DE LA SALUD (E013) | 100,0 | 20,0 | 20,0 | 0,0 |
| CIENCIAS DEL MAR Y BIOLOGÍA APLICADA (E005) | 80,0 | 80,0 | 0,0 | 0,0 |
| CIENCIAS EXPERIMENTALES Y BIOSANITARIAS (E006) | 100,0 | 0,0 | 0,0 | 0,0 |
| CONSERVACIÓN Y RESTAURACIÓN DE ECOSISTEMAS (E012) | 66,7 | 33,3 | 33,3 | 0,0 |
| DERECHO (E001) | 88,9 | 33,3 | 22,2 | 0,0 |
| ECONOMÍA (E003) | 100,0 | 100,0 | 0,0 | 0,0 |
| ECONOMÍA (E011 - Interuniversitario) | 0,0 | 0,0 | 0,0 | 0,0 |
| ELECTROQUÍMICA. CIENCIA Y TECNOLOGÍA (E022 - Interuniversitario) | 100,0 | 100,0 | 0,0 | 0,0 |
| EMPRESA, ECONOMÍA Y SOCIEDAD (E023) | 100,0 | 0,0 | 33,3 | 0,0 |
| ESTUDIOS HISTÓRICOS Y SOCIALES SOBRE CIENCIA, MEDICINA Y COMUN (E025 - Interuniversitario) | 100,0 | 0,0 | 0,0 | 0,0 |
| ESTUDIOS INTERDISCIPLINARES DE GÉNERO (E027 - Interuniversitario) | 100,0 | 0,0 | 0,0 | 0,0 |
| FILOSOFÍA (E026 - Interuniversitario) | 0,0 | 0,0 | 0,0 | 0,0 |
| FILOSOFÍA Y LETRAS (E002) | 81,8 | 45,5 | 9,1 | 0,0 |
| FÍSICA APLICADA A LAS CIENCIAS Y LAS TECNOLOGÍAS (E014) | 66,7 | 33,3 | 0,0 | 0,0 |
| INFORMÁTICA (E015) | 100,0 | 50,0 | 0,0 | 12,5 |
| INGENIERÍA DE MATERIALES, ESTRUCTURAS Y TERRENO: CONSTR. SOST. (E016) | 60,0 | 40,0 | 0,0 | 0,0 |
| INGENIERÍA QUÍMICA (E017) | 100,0 | 66,7 | 0,0 | 0,0 |
| INVESTIGACIÓN EDUCATIVA (E004) | 100,0 | 11,5 | 0,0 | 0,0 |
| MÉTODOS MATEMÁTICOS Y MODELIZACIÓN EN CIENCIAS E INGENIERÍA (E018) | 100,0 | 100,0 | 0,0 | 0,0 |
| NANOCIENCIA Y NANOTECNOLOGÍA (E024 - Interuniversitario) | 0,0 | 100,0 | 0,0 | 0,0 |
| SÍNTESIS ORGÁNICA (E019) | 100,0 | 50,0 | 0,0 | 0,0 |
| TRADUCTOLOGÍA, TRADUCCIÓN PROFESIONAL Y AUDIOVISUAL (E028 - Interuniversitario) | 0,0 | 0,0 | 0,0 | 0,0 |
| TRANSFERENCIAS INTERCULTURALES E HISTÓRICAS EN LA EUROPA MEDIE (E020) | 80,0 | 20,0 | 0,0 | 0,0 |
| TURISMO (E021 - Interuniversitario) | 100,0 | 50,0 | 0,0 | 0,0 |

Porcentaje de tesis con la calificación cum laude (IPD14) - Número de estudiantes que durante un curso académico han defendido la tesis en un programa de doctorado y han obtenido la calificación de cum laude en relación con el total de estudiantes que han defendido la tesis en ese mismo curso y programa de doctorado.

Porcentaje de doctores y doctoras con mención internacional (IPD15) - Número de estudiantes que durante un curso académico han defendido la tesis en un programa de doctorado y que, de acuerdo con los requisitos establecidos por la normativa, han obtenido la mención internacional de su título en relación con el total de estudiantes que han defendido la tesis en ese mismo curso y programa de doctorado.

Porcentaje de doctores y doctoras con tesis en régimen de cotutela internacional (IPD16) - Número de estudiantes que durante un curso académico han defendido la tesis en un programa de doctorado y que, de acuerdo con los requisitos establecidos por la normativa, han obtenido la posibilidad de incluir en el anverso de su título la diligencia "Tesis en régimen de cotutela" (diferentes directores de tesis internacional) en relación con el total de estudiantes que han defendido la tesis en ese mismo curso y programa de doctorado.

Porcentaje de doctores y doctoras con mención industrial (IPD17) - Número de estudiantes que durante un curso académico han defendido la tesis en un programa de doctorado y que, de acuerdo con los requisitos establecidos por la normativa, han obtenido la mención industrial de su título en relación con el total de estudiantes que han defendido la tesis en ese mismo curso y programa de doctorado.

PERSONAL

PDI

Personal: PDI

PDI por Régimen Jurídico

Metodología

Fuente: SIUA

Fecha: 31 de Diciembre 2017

PDI en Servicio Activo

Más información: SIUA

| Capítulo I | Total | | Mujeres | | Hombres | |
|---|--------------|--------------|------------|--------------|--------------|--------------|
| | Nº | % | Nº | % | Nº | % |
| Total | 2.232 | 100,0 | 884 | 100,0 | 1.348 | 100,0 |
| FUNCIONARIO/A DE CARRERA | 915 | 41,0 | 331 | 37,4 | 584 | 43,3 |
| LABORAL DOCENTE E INVESTIGADOR/A INDEF. | 102 | 4,6 | 44 | 5,0 | 58 | 4,3 |
| LABORAL DOCENTE | 1.215 | 54,4 | 509 | 57,6 | 706 | 52,4 |

| Capítulo VI | Total | | Mujeres | | Hombres | |
|-------------|-------|---|---------|---|---------|---|
| | Nº | % | Nº | % | Nº | % |
| | | | | | | |

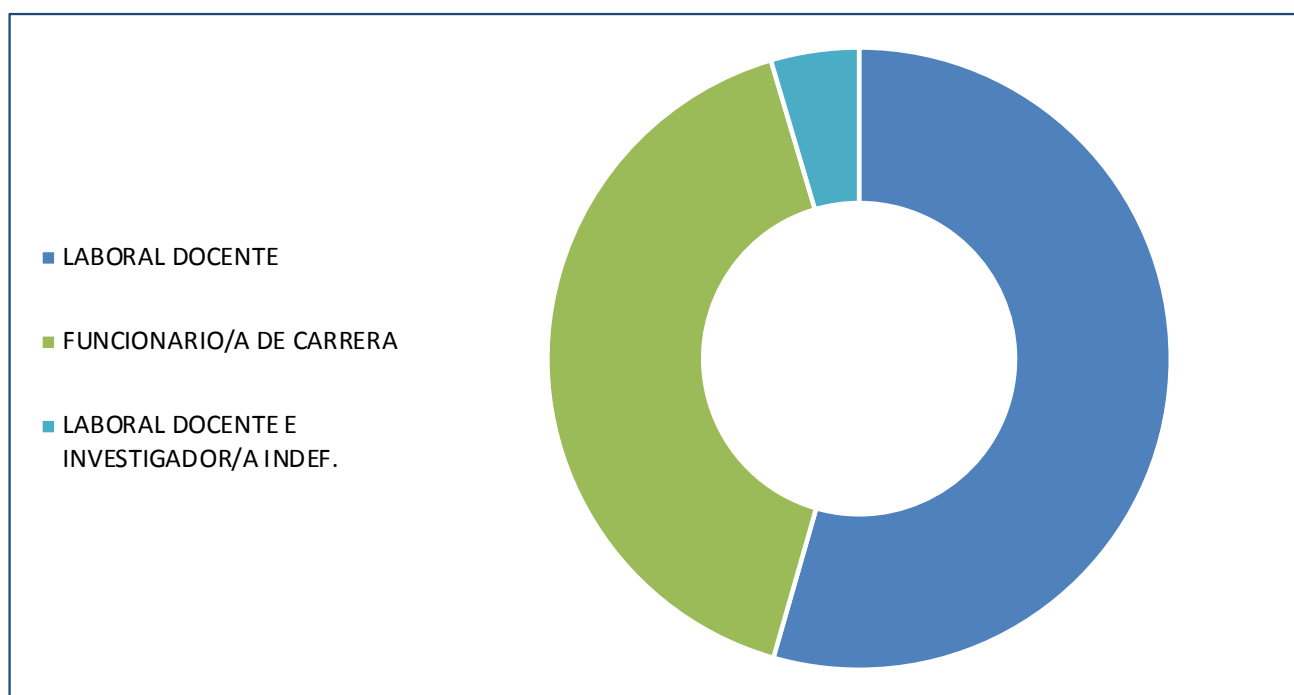


Fig. 10 - PDI por régimen jurídico - Cap. I

PDI por Categoría

Metodología

Fuente: SIUA

Fecha: 31 de Diciembre 2017

PDI en Servicio Activo

Más información: SIUA

| CAPÍTULO I | Total | | Mujeres | | Hombres | |
|--|--------------|--------------|------------|--------------|--------------|--------------|
| | Nº | % | Nº | % | Nº | % |
| Total | 2.232 | 100,0 | 884 | 100,0 | 1.348 | 100,0 |
| AYUDANTE (LOU) | 52 | 2,3 | 31 | 3,5 | 21 | 1,6 |
| CATEDRATICO/A DE ESCUELA UNIVERSITARIA | 24 | 1,1 | 9 | 1,0 | 15 | 1,1 |
| CATEDRATICO/A DE UNIVERSIDAD | 255 | 11,4 | 61 | 6,9 | 194 | 14,4 |
| INVESTIGADOR/A DOCTOR/A FIJO/A | 1 | 0,0 | 0 | 0,0 | 1 | 0,1 |
| PROFESOR/A ASOCIADO/A (LOU) | 981 | 44,0 | 398 | 45,0 | 583 | 43,2 |
| PROFESOR/A AYUDANTE DOCTOR/A (LOU) | 95 | 4,3 | 42 | 4,8 | 53 | 3,9 |
| PROFESOR/A COLABORADOR/A (LOU) | 30 | 1,3 | 14 | 1,6 | 16 | 1,2 |
| PROFESOR/A CONTRATADO/A DOCTOR/A (LOU) | 151 | 6,8 | 68 | 7,7 | 83 | 6,2 |
| PROFESOR/A EMERITO/A (LOU) | 4 | 0,2 | | 0,0 | 4 | 0,3 |
| PROFESOR/A TITULAR ESCUELA UNIVERSITARIA | 94 | 4,2 | 34 | 3,8 | 60 | 4,5 |
| PROFESOR/A TITULAR UNIVERSIDAD | 542 | 24,3 | 227 | 25,7 | 315 | 23,4 |
| PROFESOR/A VISITANTE (LOU) | 2 | 0,1 | 0 | 0,0 | 2 | 0,1 |
| OTROS | 1 | 0,0 | | 0,0 | 1 | 0,1 |

| CAPÍTULO VI | Total | | Mujeres | | Hombres | |
|---|------------|--------------|------------|--------------|------------|--------------|
| | Nº | % | Nº | % | Nº | % |
| Total | 261 | 100,0 | 115 | 100,0 | 146 | 100,0 |
| INVESTIGADOR/A COLABORADOR/A | 2 | 0,8 | 2 | 1,7 | 0 | 0,0 |
| INVESTIGADOR/A COLABORADOR/A JUNIOR | 52 | 19,9 | 28 | 24,3 | 24 | 16,4 |
| INVESTIGADOR/A COLABORADOR/A SENIOR | 14 | 5,4 | 7 | 6,1 | 7 | 4,8 |
| INVESTIGADOR/A DISTINGUIDO/A | 3 | 1,1 | 1 | 0,9 | 2 | 1,4 |
| INVESTIGADOR/A DOCTOR/A | 33 | 12,6 | 14 | 12,2 | 19 | 13,0 |
| INVESTIGADOR/A EN FORMACION (C-FPI-MIN) | 1 | 0,4 | 1 | 0,9 | 0 | 0,0 |

PDI por Edad

Metodología

Fuente: SIUA

Fecha: 31 de Diciembre 2017

PDI en Servicio Activo

Más información: SIUA

| CAPÍTULO I | Total | | Mujeres | | Hombres | |
|--------------|--------------|--------------|------------|--------------|--------------|--------------|
| | Nº | % | Nº | % | Nº | % |
| Total | 2.232 | 100,0 | 884 | 100,0 | 1.348 | 100,0 |
| <=25 | 8 | 0,4 | 5 | 0,6 | 3 | 0,2 |
| 26-30 | 39 | 1,7 | 20 | 2,3 | 19 | 1,4 |
| 31-35 | 116 | 5,2 | 64 | 7,2 | 52 | 3,9 |
| 36-40 | 276 | 12,4 | 134 | 15,2 | 142 | 10,5 |
| 41-45 | 428 | 19,2 | 185 | 20,9 | 243 | 18,0 |
| 46-50 | 437 | 19,6 | 170 | 19,2 | 267 | 19,8 |
| 51-55 | 413 | 18,5 | 158 | 17,9 | 255 | 18,9 |
| 56-60 | 312 | 14,0 | 103 | 11,7 | 209 | 15,5 |
| 61-65 | 142 | 6,4 | 34 | 3,8 | 108 | 8,0 |
| >65 | 61 | 2,7 | 11 | 1,2 | 50 | 3,7 |

| CAPÍTULO VI | Total | | Mujeres | | Hombres | |
|--------------|------------|--------------|------------|--------------|------------|--------------|
| | Nº | % | Nº | % | Nº | % |
| Total | 261 | 100,0 | 115 | 100,0 | 146 | 100,0 |
| <=25 | 55 | 21,1 | 23 | 20,0 | 32 | 21,9 |
| 26-30 | 103 | 39,5 | 43 | 37,4 | 60 | 41,1 |
| 31-35 | 58 | 22,2 | 27 | 23,5 | 31 | 21,2 |
| 36-40 | 34 | 13,0 | 16 | 13,9 | 18 | 12,3 |
| 41-45 | 6 | 2,3 | 4 | 3,5 | 2 | 1,4 |
| 46-50 | 3 | 1,1 | 0 | 0,0 | 3 | 2,1 |
| >50 | 2 | 0,8 | 2 | 1,7 | 0 | 0,0 |

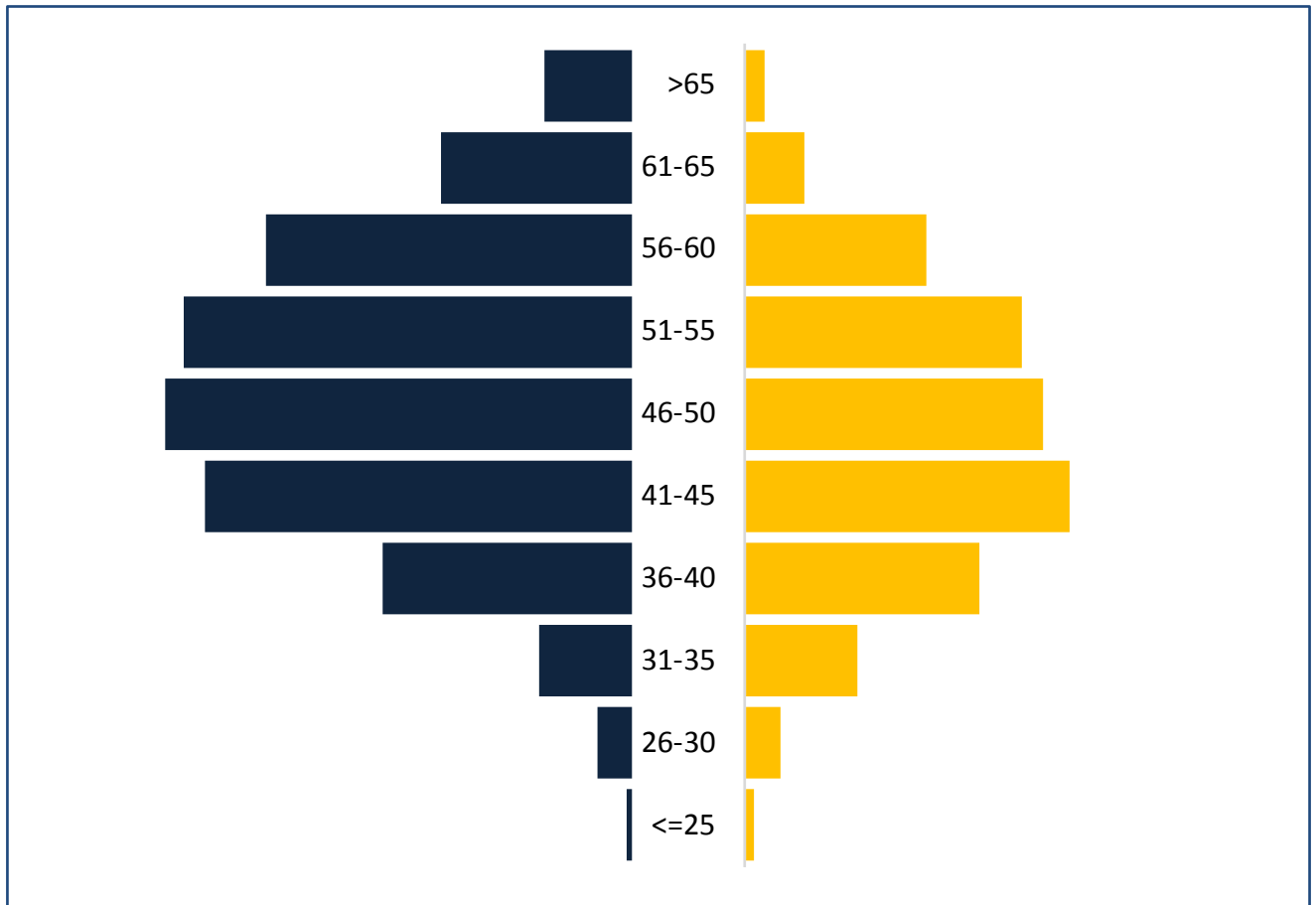


Fig. 11 - PDI por sexo y edad - Cap. I

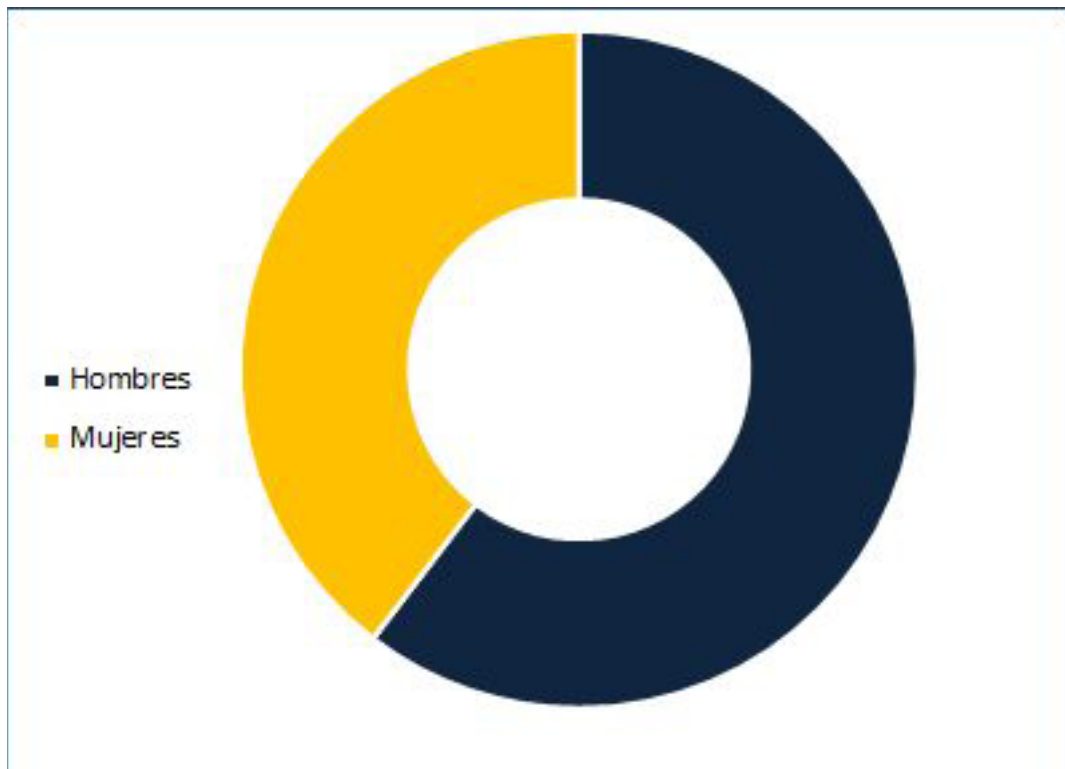


Fig. 12 - PDI por sexo - Cap. I

PDI por Departamento/Instituto

Metodología

Fuente: SIUA

Fecha: 31 de Diciembre 2017

PDI en Servicio Activo

Más información: SIUA

CAPÍTULO I

| Departamento/Instituto | Total | Mujeres | Hombres |
|--|--------------|------------|--------------|
| <i>Total</i> | 2.232 | 884 | 1.348 |
| AGROQUIMICA Y BIOQUIMICA | 20 | 12 | 8 |
| ANAL. GEOGRAF. REGIONAL Y GEOGRAFIA FISI | 28 | 9 | 19 |
| ANALISIS ECONOMICO APLICADO | 53 | 19 | 34 |
| BIOTECNOLOGIA | 19 | 9 | 10 |
| CC. AMBIENTALES Y RECURSOS NATURALES | 20 | 7 | 13 |
| CIENCIA DE LA COMPUTACION E INT. ARTIF. | 51 | 12 | 39 |
| CIENCIAS DE LA TIERRA Y DEL MEDIO AMBIE. | 32 | 4 | 28 |
| CIENCIAS DEL MAR Y BIOLOGIA APLICADA | 17 | 4 | 13 |
| CIENCIAS HISTORICO-JURIDICAS | 14 | 7 | 7 |
| COMUNICACION Y PSICOLOGIA SOCIAL | 72 | 44 | 28 |
| CONSTRUCCIONES ARQUITECTONICAS | 22 | 6 | 16 |
| DCHO. INTERNACIONAL PUBLICO Y DCHO.PENAL | 36 | 16 | 20 |
| DERECHO CIVIL | 36 | 18 | 18 |
| DERECHO DEL TRABAJO Y DE LA SEG. SOCIAL | 25 | 8 | 17 |
| DERECHO MERCANTIL Y DERECHO PROCESAL | 48 | 22 | 26 |
| DIDACTICA GENERAL Y DIDACTICAS ESPECIFIC | 106 | 40 | 66 |
| DISCIPLINAS ECONOMICAS Y FINANCIERAS | 15 | 7 | 8 |
| ECOLOGIA | 20 | 2 | 18 |
| ECONOMIA APLICADA Y POLITICA ECONOMICA | 15 | 5 | 10 |
| ECONOMIA FINANCIERA Y CONTABILIDAD | 54 | 23 | 31 |
| EDIFICACION Y URBANISMO | 34 | 13 | 21 |
| ENF COM, MED PREV Y SAL PUB E HIS CIEN | 37 | 18 | 19 |
| ENFERMERIA | 83 | 54 | 29 |

| Departamento/Instituto | Total | Mujeres | Hombres |
|--|--------------|----------------|----------------|
| ESTUDIOS JURIDICOS DEL ESTADO | 56 | 19 | 37 |
| EXPRESION GRAFICA, COMPOSICION Y PROYECT | 47 | 11 | 36 |
| FILOLOGIA CATALANA | 56 | 21 | 35 |
| FILOLOGIA ESPAÑOLA, LINGUISTICA GENERAL | 56 | 28 | 28 |
| FILOLOGIA INGLESA | 65 | 42 | 23 |
| FILOLOGIAS INTEGRADAS | 50 | 35 | 15 |
| FILOSOFIA DEL DERECHO Y DERECHO INTERN. | 19 | 5 | 14 |
| FISICA APLICADA | 11 | 3 | 8 |
| FISICA, INGENIERIA DE SISTEMAS Y TEORIA. | 65 | 8 | 57 |
| FISIOLOGIA, GENETICA Y MICROBIOLOGIA | 31 | 11 | 20 |
| FUNDAMENTOS DEL ANALISIS ECONOMICO | 76 | 27 | 49 |
| GEOGRAFIA HUMANA | 16 | 3 | 13 |
| HIST. MEDIEVAL, HIST. MODERNA Y CIENCIAS | 20 | 5 | 15 |
| HUMANIDADES CONTEMPORANEAS | 28 | 13 | 15 |
| INGENIERIA CIVIL | 84 | 10 | 74 |
| INGENIERIA QUIMICA | 26 | 12 | 14 |
| INNOVACION Y FORMACION DIDACTICA | 60 | 25 | 35 |
| LENGUAJES Y SISTEMAS INFORMATICOS | 71 | 16 | 55 |
| MARKETING | 31 | 17 | 14 |
| MATEMATICA APLICADA | 23 | 5 | 18 |
| MATEMATICAS | 28 | 10 | 18 |
| OPTICA, FARMACOLOGIA Y ANATOMIA | 36 | 22 | 14 |
| ORGANIZACION DE EMPRESAS | 52 | 17 | 35 |
| PREHIST.,ARQ,H.ANTIGUA,FIL.GR Y FIL.LAT. | 29 | 9 | 20 |
| PSICOLOGIA DE LA SALUD | 38 | 24 | 14 |
| PSICOLOGIA EVOLUTIVA Y DIDACTICA | 69 | 42 | 27 |
| QUIMICA ANALITICA, NUTRICION Y BROMATOLO | 20 | 10 | 10 |
| QUIMICA FISICA | 17 | 2 | 15 |
| QUIMICA INORGANICA | 19 | 8 | 11 |
| QUIMICA ORGANICA | 16 | 3 | 13 |
| SOCIOLOGIA I | 36 | 13 | 23 |
| SOCIOLOGIA II | 19 | 5 | 14 |
| TECNOLOGIA INFORMATICA Y COMPUTACION | 39 | 2 | 37 |
| TRABAJO SOCIAL Y SERVICIOS SOCIALES | 25 | 17 | 8 |
| TRADUCCION E INTERPRETACION | 40 | 25 | 15 |
| I.U. MATERIALES | 1 | 0 | 1 |

| Departamento/Instituto | Total | Mujeres | Hombres |
|--|------------|------------|------------|
| CAPÍTULO VI | | | |
| Departamento/Instituto | Total | Mujeres | Hombres |
| <i>Total</i> | 261 | 115 | 146 |
| AGROQUIMICA Y BIOQUIMICA | 1 | 0 | 1 |
| BIOTECNOLOGIA | 3 | 3 | 0 |
| CC. AMBIENTALES Y RECURSOS NATURALES | 4 | 1 | 3 |
| CIENCIA DE LA COMPUTACION E INT. ARTIF. | 3 | 0 | 3 |
| CIENCIAS DE LA TIERRA Y DEL MEDIO AMBIE. | 2 | 0 | 2 |
| CIENCIAS DEL MAR Y BIOLOGIA APLICADA | 7 | 4 | 3 |
| CONSTRUCCIONES ARQUITECTONICAS | 1 | 0 | 1 |
| DCHO. INTERNACIONAL PUBLICO Y DCHO.PENAL | 3 | 2 | 1 |
| DERECHO MERCANTIL Y DERECHO PROCESAL | 1 | 0 | 1 |
| DIDACTICA GENERAL Y DIDACTICAS ESPECIFIC | 7 | 4 | 3 |
| DISCIPLINAS ECONOMICAS Y FINANCIERAS | 1 | 1 | 0 |
| ECOLOGIA | 5 | 3 | 2 |
| ENF COM, MED PREV Y SAL PUB E HIS CIEN | 5 | 2 | 3 |
| ESTUDIOS JURIDICOS DEL ESTADO | 1 | 0 | 1 |
| FILOLOGIA CATALANA | 5 | 2 | 3 |
| FILOLOGIA ESPAÑOLA, LINGUISTICA GENERAL | 4 | 1 | 3 |
| FILOLOGIA INGLESA | 1 | 0 | 1 |
| FILOLOGIAS INTEGRADAS | 1 | 1 | 0 |
| FILOSOFIA DEL DERECHO Y DERECHO INTERN. | 2 | 1 | 1 |
| FISICA APLICADA | 3 | 0 | 3 |
| FISICA, INGENIERIA DE SISTEMAS Y TEORIA. | 7 | 0 | 7 |
| FISIOLOGIA, GENETICA Y MICROBIOLOGIA | 11 | 8 | 3 |
| FUNDAMENTOS DEL ANALISIS ECONOMICO | 8 | 3 | 5 |
| GEOGRAFIA HUMANA | 1 | 0 | 1 |
| HIST. MEDIEVAL, HIST. MODERNA Y CIENCIAS | 7 | 4 | 3 |
| HUMANIDADES CONTEMPORANEAS | 4 | 1 | 3 |
| INGENIERIA CIVIL | 5 | 1 | 4 |
| INGENIERIA QUIMICA | 3 | 2 | 1 |
| INNOVACION Y FORMACION DIDACTICA | 1 | 1 | 0 |
| LENGUAJES Y SISTEMAS INFORMATICOS | 5 | 3 | 2 |
| MARKETING | 1 | 0 | 1 |
| MATEMATICA APLICADA | 1 | 0 | 1 |
| MATEMATICAS | 2 | 0 | 2 |
| OPTICA, FARMACOLOGIA Y ANATOMIA | 5 | 1 | 4 |
| ORGANIZACION DE EMPRESAS | 1 | 0 | 1 |
| PREHIST.,ARQ,H.ANTIGUA,FIL.GR Y FIL.LAT. | 12 | 4 | 8 |
| PSICOLOGIA EVOLUTIVA Y DIDACTICA | 2 | 1 | 1 |

PDI

| Departamento/Instituto | Total | Mujeres | Hombres |
|---|--------------|----------------|----------------|
| QUIMICA ANALITICA, NUTRICION Y BROMATOLO | 14 | 8 | 6 |
| QUIMICA FISICA | 5 | 2 | 3 |
| QUIMICA INORGANICA | 14 | 11 | 3 |
| QUIMICA ORGANICA | 6 | 3 | 3 |
| SOCIOLOGIA II | 1 | 0 | 1 |
| TECNOLOGIA INFORMATICA Y COMPUTACION | 3 | 0 | 3 |
| <i>I.INTERUNIVERSITARIO ECONOMIA INTERNACIO</i> | 2 | 0 | 2 |
| <i>I.INTERUNIVERSITARIO GEOGRAFIA</i> | 3 | 1 | 2 |
| <i>I.M.E.M. RAMON MARGALEF (IMEM)</i> | 5 | 3 | 2 |
| <i>I.U. AGUA Y CIENCIAS AMBIENTALES</i> | 6 | 4 | 2 |
| <i>I.U. ELECTROQUIMICA</i> | 17 | 6 | 11 |
| <i>I.U. FISICA APLICADA A LAS CIENCIAS Y LA</i> | 5 | 2 | 3 |
| <i>I.U. INGENIERIA DE LOS PROCESOS QUIMICOS</i> | 15 | 10 | 5 |
| <i>I.U. INVESTIGACION - CIBIO</i> | 4 | 3 | 1 |
| <i>I.U. INVESTIGACION ARQ. Y PATR. HIST.</i> | 1 | 0 | 1 |
| <i>I.U. INVESTIGACION ESTUDIOS DE GENERO</i> | 2 | 1 | 1 |
| <i>I.U. INVESTIGACIONES TURISTICAS</i> | 2 | 1 | 1 |
| <i>I.U. MATERIALES</i> | 19 | 5 | 14 |
| <i>I.U. SINTESIS ORGANICA</i> | 1 | 1 | 0 |

Formación ofertada al PDIMetodología

Fuente: ICE

Fecha: Enero-Diciembre 2017

Todo el PDI

Más información: ICE

| Según tipo de competencias | Horas | |
|------------------------------|---------------|--------------|
| | Nº | % |
| Total | 21.235 | 100,0 |
| Comunicativa e interpersonal | 900 | 4,2 |
| En planificación y gestión | 400 | 1,9 |
| Investigadora | 7.065 | 33,3 |
| Lingüística | 2.360 | 11,1 |
| Metodológica | 3.560 | 16,8 |
| Orientadora | 600 | 2,8 |
| Para atender a la diversidad | 500 | 2,4 |
| Para trabajar en equipo | 320 | 1,5 |
| Socio-cultural y salud | 1.200 | 5,7 |
| Tecnológica | 4.330 | 20,4 |

| Según destinatario prioritario de la formación | Horas | |
|--|---------------|--------------|
| | Nº | % |
| Total | 21.235 | 100,0 |
| PDI Novel | 19.695 | 92,7 |
| PDI en general | 1.140 | 5,4 |
| PDI-PAS | 400 | 1,9 |

PAS por régimen jurídico

Metodología

Fuente: SIUA

Fecha: 31 de diciembre de 2017

PAS en activo Capítulo I

Más información: SIUA

| | Total | | Mujeres | | Hombres | |
|--------------------------|--------------|--------------|------------|--------------|------------|--------------|
| | Nº | % | Nº | % | Nº | % |
| Total | 1.268 | 100,0 | 713 | 100,0 | 555 | 100,0 |
| EVENTUAL | 1 | 0,1 | 1 | 0,1 | 0 | 0,0 |
| FUNCIONARIO/A DE CARRERA | 926 | 73,0 | 495 | 69,4 | 431 | 77,7 |
| FUNCIONARIO/A INTERINO/A | 331 | 26,1 | 211 | 29,6 | 120 | 21,6 |
| LABORAL EVENTUAL | 5 | 0,4 | 2 | 0,3 | 3 | 0,5 |
| LABORAL FIJO/A | 5 | 0,4 | 4 | 0,6 | 1 | 0,2 |

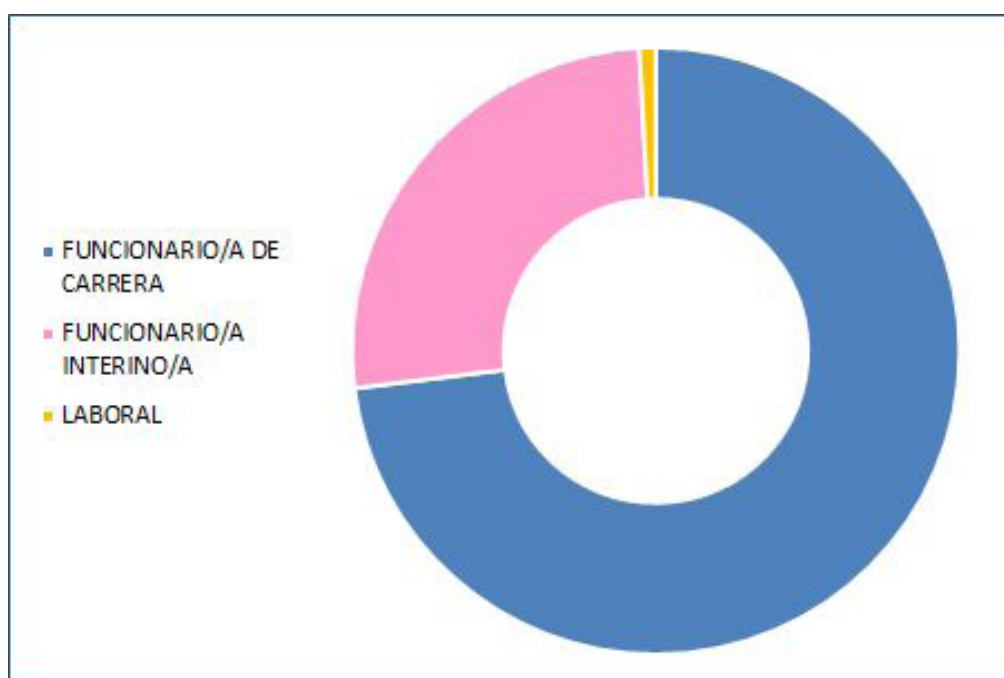


Fig. 13 - PAS por régimen jurídico

PAS por grupo

Metodología

Fuente: SIUA

Fecha: 31 de diciembre de 2017

PAS en activo capítulo I

Más información: SIUA

| | Total | | Mujeres | | Hombres | |
|--------------|--------------|--------------|------------|--------------|------------|--------------|
| | Nº | % | Nº | % | Nº | % |
| Total | 1.268 | 100,0 | 713 | 100,0 | 555 | 100,0 |
| A1 | 195 | 15,4 | 74 | 10,4 | 121 | 21,8 |
| A2 | 251 | 19,8 | 123 | 17,3 | 128 | 23,1 |

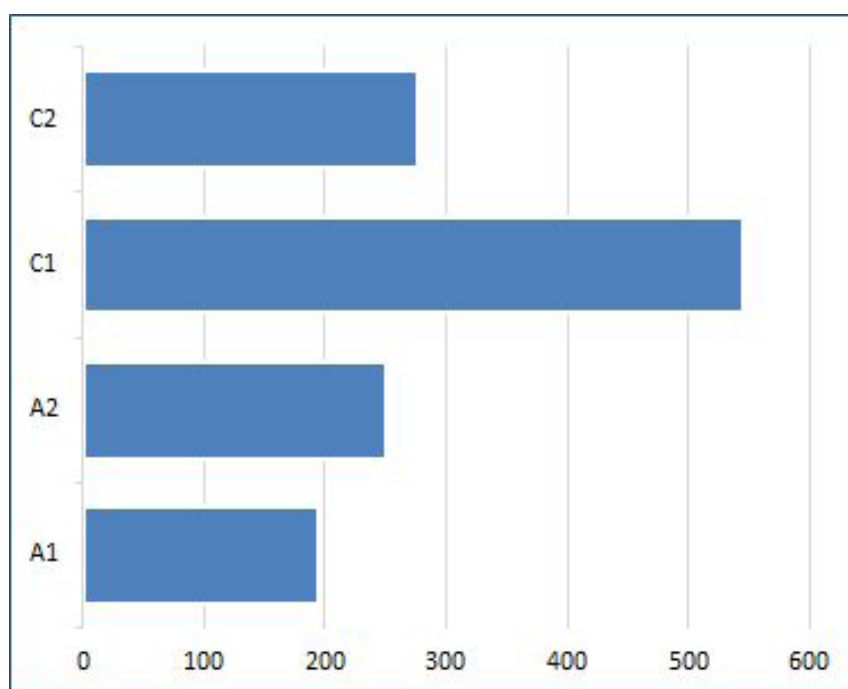


Fig. 14 - PAS por grupo

PAS por edad

Metodología

Fuente: SIUA

Fecha: 31 de diciembre de 2017

PAS en activo capítulo I

Más información: SIUA

| | Total | | Mujeres | | Hombres | |
|----------------|--------------|--------------|------------|--------------|------------|--------------|
| | Nº | % | Nº | % | Nº | % |
| Total | 1.268 | 100,0 | 713 | 100,0 | 555 | 100,0 |
| <=25 | 0 | 0,0 | 0 | 0,0 | 0 | 0,0 |
| 26-30 | 3 | 0,2 | 0 | 0,0 | 3 | 0,5 |
| 31-35 | 15 | 1,2 | 10 | 1,4 | 5 | 0,9 |
| 36-40 | 133 | 10,5 | 71 | 10,0 | 62 | 11,2 |
| 41-45 | 308 | 24,3 | 183 | 25,7 | 125 | 22,5 |
| 46-50 | 350 | 27,6 | 195 | 27,3 | 155 | 27,9 |
| 51-55 | 253 | 20,0 | 142 | 19,9 | 111 | 20,0 |
| 56-60 | 135 | 10,6 | 72 | 10,1 | 63 | 11,4 |
| 61-65 | 71 | 5,6 | 40 | 5,6 | 31 | 5,6 |

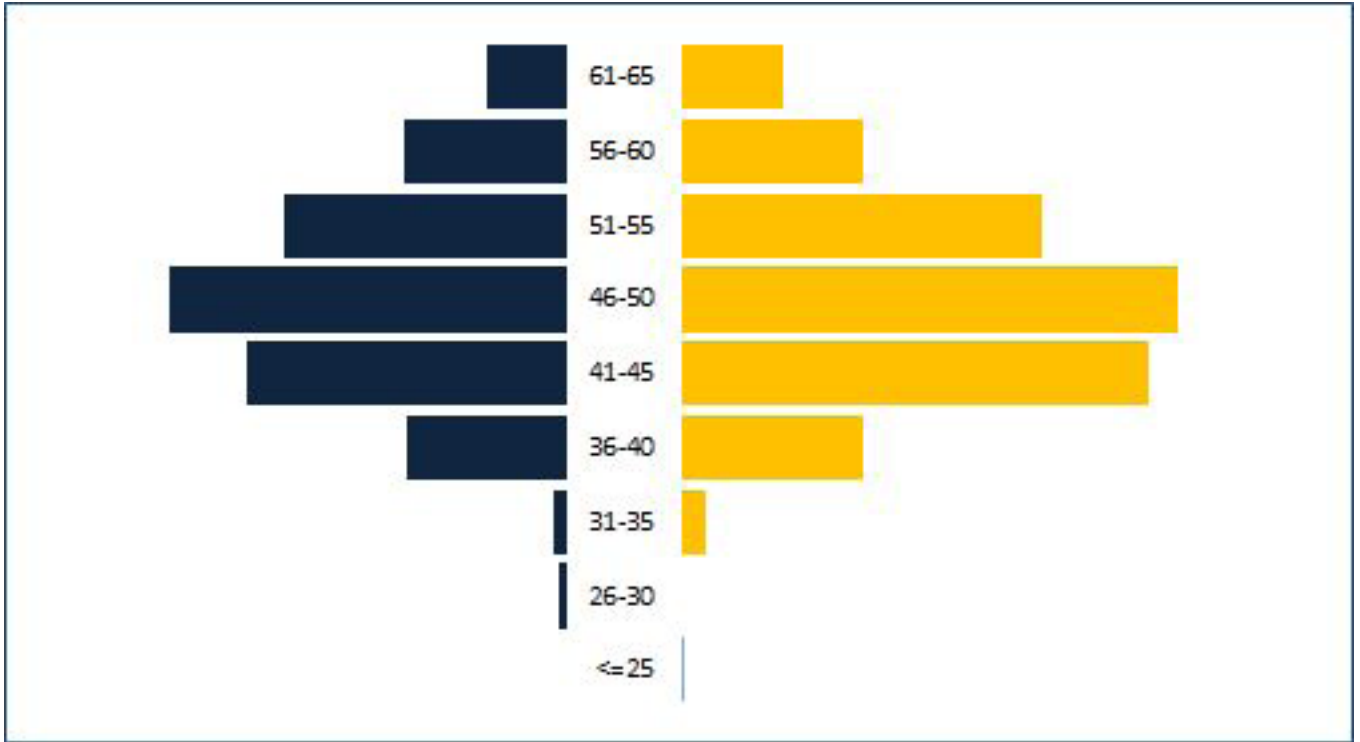


Fig. 15 - PAS por edad y sexo



Fig. 16 - PAS por sexo

Personal: PAS**PAS por puesto**

Metodología

Fuente: SIUA

Fecha: 31 de Diciembre de 2017

PAS en activo capítulo I

Más información: SIUA

| Puesto | Capítulo I | | |
|--|--------------|------------|------------|
| | Total | Mujeres | Hombres |
| Total | 1.268 | 713 | 555 |
| ADMINISTRADOR/A ADJUNTO/A | 4 | 3 | 1 |
| ADMINISTRADOR/A DE CENTRO | 8 | 5 | 3 |
| ADMINISTRADOR/A DELEGADO/A | 1 | 0 | 1 |
| ANALISTA DE SISTEMAS Y APLICACIONES | 10 | 3 | 7 |
| ASESOR/A | 1 | 1 | 0 |
| AUXILIAR DE SERVICIOS | 141 | 96 | 45 |
| AUXILIAR DE SERVICIOS BIBLIOGRAFICOS | 1 | 1 | 0 |
| CONDUCTOR/A | 5 | 0 | 5 |
| COORDINADOR/A DE SERVICIOS | 19 | 11 | 8 |
| COORDINADOR/A DEL SERVICIO DE CONDUCTORES | 1 | 0 | 1 |
| COORDINADOR/A RECTORADO | 1 | 1 | 0 |
| DIRECTOR/A ADJUNTO/A DE SERVICIO | 7 | 3 | 4 |
| DIRECTOR/A DE GABINETE | 1 | 0 | 1 |
| DIRECTOR/A DE SERVICIO | 16 | 6 | 10 |
| DIRECTOR/A OFICINA | 1 | 0 | 1 |
| DIRECTOR/A TECNICO/A | 4 | 1 | 3 |
| ESPECIALISTA TECNICO/A | 160 | 61 | 99 |
| GERENTE | 1 | 0 | 1 |
| GERENTE DE FUNDACION | 1 | 0 | 1 |
| GESTOR/A | 403 | 280 | 123 |
| GESTOR/A APOYO BIBLIOTECA | 2 | 2 | 0 |
| GESTOR/A JEFE | 103 | 71 | 32 |
| GESTOR/A JEFE DEPARTAMENTO/INSTITUTO | 72 | 42 | 30 |
| JEFE/A DE AREA | 1 | 1 | 0 |
| JEFE/A DE DIVISION | 2 | 0 | 2 |
| JEFE/A DE IMPRENTA | 1 | 0 | 1 |
| JEFE/A DE OPERACION | 2 | 1 | 1 |
| JEFE/A GABINETE DE IMAGEN Y COMUNICACION GRAFICA | 1 | 0 | 1 |
| OFICIAL | 16 | 5 | 11 |

Formación PASMetodología

Fuente: Formación PAS

Fecha: 31 de diciembre de 2017

Más información: Servicio de Selección y Formación

| Área | Horas de formación realizadas por los trabajadores |
|--|--|
| Total | 31.057 |
| FORMACION ESPECIFICA | 4.189 |
| GESTION Y ORGANIZACION ADMINISTRATIVA | 4.520 |
| IDIOMAS | 7.378 |
| IGUALDAD | 1.324 |
| OTROS CURSOS | 113 |
| SEGURIDAD Y SALUD | 961 |
| TECNOLOGIAS DE LA INFORMACION Y LA COMUNICACION | 3.178 |
| VALENCIANO | 9.394 |



- <https://sgitt-otri.ua.es/es/sistema-informacion/evolucion-en-cifras.html>



Acceso al presupuesto del ejercicio 2017

- <https://sgeyc.ua.es/es/gestion-economica/presupuestos/presupuesto-2017.html>



ESPACIOS Y DOTACIONES MATERIALES

Espacios y dotaciones materiales

Bibliotecas

Curso 2017-18

Metodología

Fuente: Biblioteca Universitaria

Fecha: Febrero 2018

| Bibliotecas | |
|--|-------|
| Número | 7 |
| Puestos individuales de trabajo (con y sin equipamiento informático y/o audiovisual) | 3.382 |
| Número de salas de trabajo | 27 |
| Puestos en salas de trabajo | 171 |

| Fondos bibliográficos | | |
|-----------------------|--------------|---------|
| Libros | En papel | 806.012 |
| | Electrónicos | 189.393 |
| Revistas electrónicas | Impresas | 8.552 |
| | Electrónicas | 66.328 |
| Bases de datos | | 163 |

Espacios y dotaciones materiales

Espacios

Curso 2017-18

Metodología

Fuente: SIUA

Fecha: Enero 2018

| Aulas | |
|--------------|--------|
| salas/aulas | 411 |
| puestos | 24.749 |

Nota: Incluye las aulas disponibles en las instalaciones universitarias para el desarrollo e la actividad docente presencial

| Laboratorios | |
|---------------------|-------|
| salas/laboratorios | 768 |
| puestos | 4.506 |

Nota: Incluye las aulas disponibles en las instalaciones universitarias para el desarrollo de la actividad docente presencial y laboratorios de investigación.

Espacios y dotaciones materiales

Informática

Curso 2017-18

Metodología

Fuente: Servicio de Informática

Fecha: Febrero 2018

| Salas de informática | |
|--------------------------------------|----|
| Aulas de informática para docencia | 66 |
| Aulas de informática de libre acceso | 6 |

| Número de ordenadores | |
|------------------------------|-------|
| En aulas de docencia reglada | 2.005 |
| De libre acceso | 215 |

| Clientes ligeros | |
|--|-----|
| Terminales de acceso en Biblioteca General | 205 |

Rasgo a destacar.

La Universidad de Alicante ofrece la posibilidad de conectarse a Internet en cualquier parte del campus a través de su red inalámbrica Eduroam. Está basada en la tecnología wireless IEEE 802.11g que permite la transmisión de datos hasta una velocidad de 54Mbps. La comunicación se realiza a través de radiofrecuencia entre el dispositivo móvil (ordenador portátil, PDA, etc.) y una serie de antenas (puntos de acceso) distribuidas por el campus de la universidad.

También se dispone de 4 servicios denominados *Aula móvil* que tiene un total de 21 portátiles, que pueden ser recogidos y transportados simultáneamente dentro de un armario. Con el *Aula móvil* el profesor dispone en la práctica de un aula informática que puede trasladar a cualquier dependencia del aulario correspondiente. Los portátiles disponen de conexión inalámbrica a internet, lo que permite el uso de *UACloud* y el acceso a recursos educativos *on-line* .

SERIES HISTÓRICAS

Evolución

Evolución del alumnado matriculado por centro

* No se incluyen los centros adscritos a la UA

** Sólo se incluye la matrícula en estudios oficiales de máster

| | 2013-2014 | 2014-2015 | 2015-2016 | 2016-2017 | 2017-2018 |
|---|---------------|---------------|---------------|---------------|---------------|
| Total | 28.971 | 27.876 | 26.616 | 25.773 | 25.285 |
| Escuela Politécnica Superior | 5.164 | 4.568 | 3.936 | 3.579 | 3.428 |
| Facultad de Ciencias | 1.976 | 1.895 | 1.829 | 1.873 | 1.920 |
| Facultad de Ciencias de la Salud | 1.220 | 1.200 | 1.230 | 1.220 | 1.234 |
| Facultad de Ciencias Económicas y Empresariales | 5.342 | 5.184 | 4.858 | 4.759 | 4.715 |
| Facultad de Derecho | 4.637 | 4.400 | 4.246 | 4.157 | 4.089 |
| Facultad de Educación | 3.804 | 3.579 | 3.452 | 3.438 | 3.449 |
| Facultad de Filosofía y Letras | 3.880 | 3.716 | 3.442 | 3.325 | 3.210 |
| Escuela de Doctorado - EDUA | 1.536 | 1.635 | 1.850 | 1.630 | 1.485 |
| Centro de Formación Continua - CONTINUA (**) | 1.412 | 1.699 | 1.773 | 1.792 | 1.755 |

Evolución

Evolución de alumnado matriculado por tipo de estudio

| | 2013-2014 | 2014-2015 | 2015-2016 | 2016-2017 | 2017-2018 |
|------------------------------|---------------|---------------|---------------|---------------|---------------|
| Total | 29.061 | 27.959 | 26.677 | 25.835 | 25.349 |
| Ciclo corto | 1.569 | 639 | 26 | 0 | 0 |
| Ciclo largo | 3.440 | 1.999 | 1.040 | 423 | 0 |
| Sólo 2º ciclo | 1.189 | 516 | 241 | 110 | 0 |
| Grados | 19.915 | 21.471 | 21.747 | 21.880 | 22.109 |
| Cursos oficiales de posgrado | 1.412 | 1.699 | 1.773 | 1.792 | 1.755 |
| Doctorado | 1.536 | 1.635 | 1.850 | 1.630 | 1.485 |

Evolución

Evolución PDI por categorías Periodo 2013-2017

| | 2013 | 2014 | 2015 | 2016 | 2017 |
|---|--------------|--------------|--------------|--------------|--------------|
| TOTAL | 2.331 | 2.313 | 2.363 | 2.187 | 2.493 |
| PERSONAL FUNCIONARIO | | | | | |
| CATEDRATICO/A DE UNIVERSIDAD | 205 | 203 | 201 | 214 | 255 |
| PROFESOR/A TITULAR UNIVERSIDAD | 550 | 553 | 552 | 539 | 542 |
| CATEDRATICO/A DE ESCUELA UNIVERSITARIA | 26 | 25 | 24 | 24 | 24 |
| PROFESOR/A TITULAR ESCUELA UNIVERSITARIA | 140 | 127 | 119 | 114 | 94 |
| TOTAL | 921 | 908 | 896 | 891 | 915 |
| PERSONAL CONTRATADO | | | | | |
| PROFESOR/A CONTRATADO/A DOCTOR/A | 110 | 125 | 153 | 183 | 151 |
| PROFESOR/A COLABORADOR/A | 43 | 38 | 35 | 33 | 30 |
| PROFESOR/A VISITANTE | 11 | 9 | 7 | 4 | 2 |
| PROFESOR/A EMERITO/A | 7 | 7 | 4 | 4 | 4 |
| PROFESOR/A AYUDANTE DOCTOR/A | 95 | 105 | 100 | 81 | 95 |
| AYUDANTE | 49 | 39 | 34 | 39 | 52 |
| PROFESOR/A ASOCIADO/A | 920 | 879 | 894 | 950 | 981 |
| INVESTIGADOR/A DOCTOR/A FIJO/A | 0 | 0 | 0 | 1 | 1 |
| OTROS | 1 | 1 | 1 | 1 | 1 |
| TOTAL | 1.236 | 1.203 | 1.228 | 1.296 | 1.317 |
| PERSONAL INVESTIGADOR EN FORMACIÓN | | | | | |
| INVESTIGADOR/A COLABORADOR/A | 23 | 7 | 5 | 3 | 2 |
| INVESTIGADOR/A COLABORADOR/A JUNIOR | 39 | 57 | 76 | 60 | 52 |
| INVESTIGADOR/A COLABORADOR/A SENIOR | 7 | 15 | 19 | 16 | 14 |
| INVESTIGADOR/A DOCTOR/A | 13 | 14 | 16 | 26 | 33 |
| INVESTIGADOR/A EN FORMACIÓN (MIN) | 35 | 31 | 22 | 10 | 1 |
| INVESTIGADOR/A EN FORMACION (UA) | 12 | 13 | 9 | 1 | |
| INVESTIGADOR/A EN FORMACION (GV) | 6 | 2 | 1 | 0 | |
| INVESTIGADOR/A EN FORMACION (OTROS) | 21 | 11 | 1 | 0 | 3 |
| INVESTIGADOR/A PDI | 7 | 4 | 1 | 1 | |
| INVESTIGADOR/A PREDOCTORAL | 11 | 48 | 89 | 136 | 156 |
| TOTAL | 174 | 202 | 239 | 253 | 261 |

Evolución

Evolución PDI por régimen jurídico

Periodo 2013-17

| Cap. I | 2013 | 2014 | 2015 | 2016 | 2017 |
|---|--------------|--------------|--------------|--------------|--------------|
| Funcionario/a de carrera | 921 | 908 | 896 | 891 | 915 |
| Laboral docente | 1.093 | 1.060 | 1.090 | 1.165 | 1.215 |
| Laboral docente e investigador/a indefinida | 144 | 143 | 138 | 131 | 102 |
| Total | 2.158 | 2.111 | 2.124 | 2.187 | 2.232 |

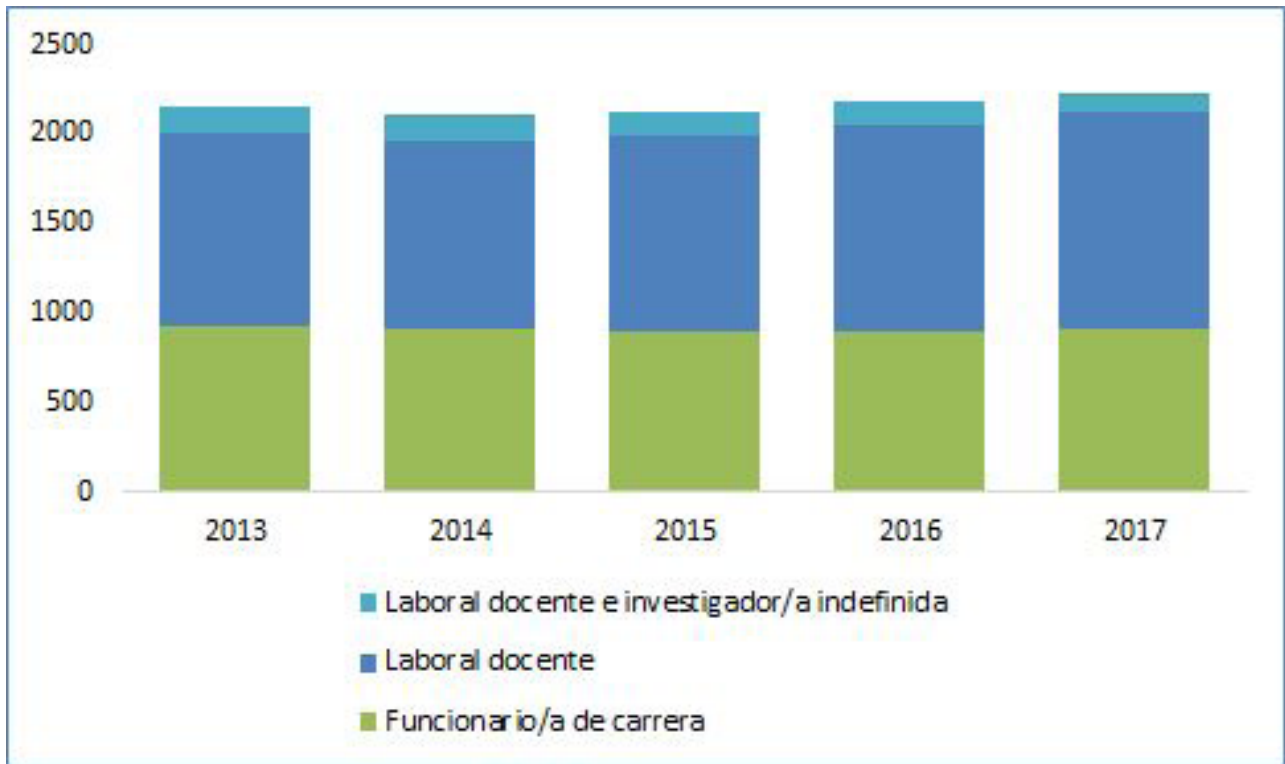


Fig. 17 - Evolución PDI por régimen jurídico

SERIES HISTÓRICAS

Evolución

Evolución PAS por grupo Periodo 2013-2017

| | 2013 | 2014 | 2015 | 2016 | 2017 |
|--------------|--------------|--------------|--------------|--------------|--------------|
| Total | 1.259 | 1.233 | 1.225 | 1.241 | 1.268 |
| A1 | 191 | 189 | 185 | 194 | 195 |
| A2 | 231 | 224 | 223 | 246 | 251 |
| C1 | 603 | 590 | 574 | 541 | 545 |
| C2 | 234 | 230 | 243 | 260 | 277 |

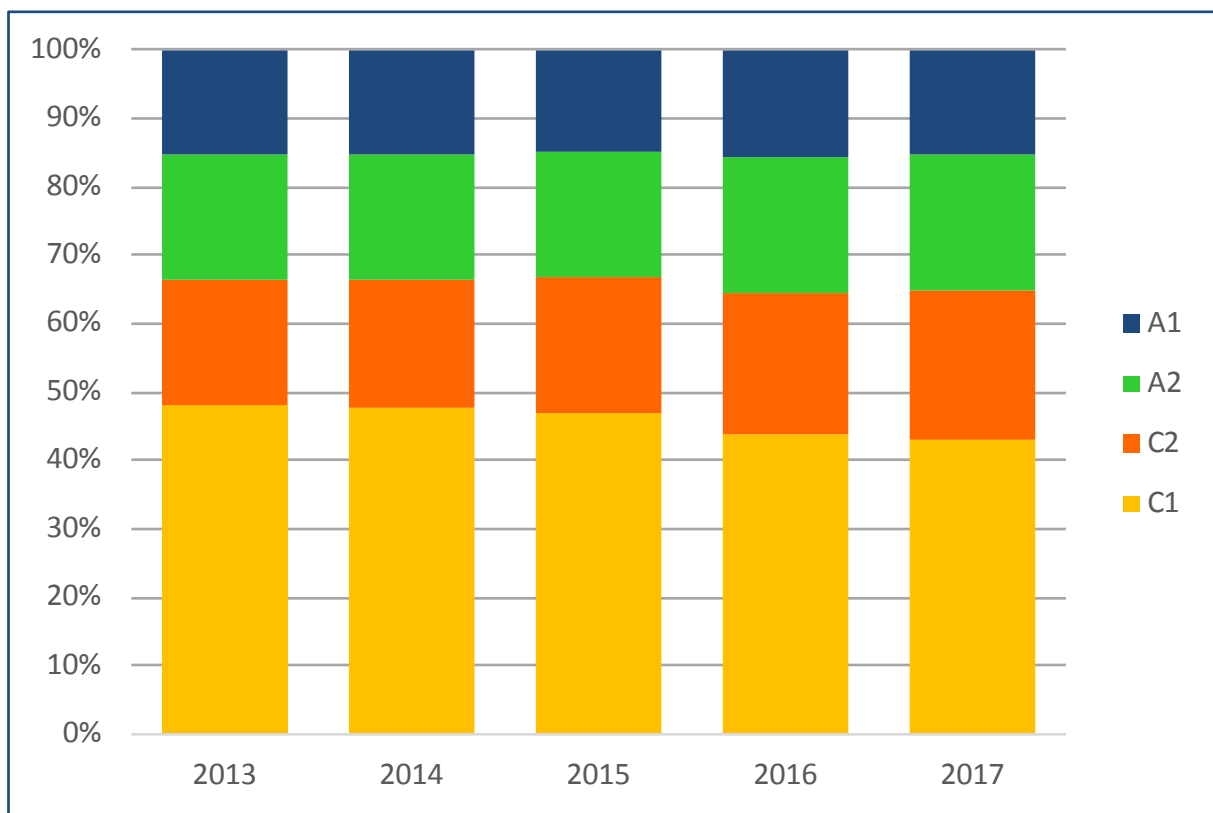


Fig. 18 - Evolución PAS por grupo

Evolución

Evolución PAS por régimen jurídico Periodo 2013-2017

| | 2013 | 2014 | 2015 | 2016 | 2017 |
|--------------------------|--------------|--------------|--------------|--------------|--------------|
| Eventual | 0 | 0 | 0 | 1 | 1 |
| Funcionario/a de carrera | 968 | 947 | 928 | 920 | 926 |
| Funcionario/a interino/a | 259 | 268 | 280 | 306 | 331 |
| Laboral eventual | 23 | 11 | 10 | 8 | 5 |
| Laboral fijo | 9 | 7 | 7 | 6 | 5 |
| Total | 1.259 | 1.233 | 1.225 | 1.241 | 1.268 |

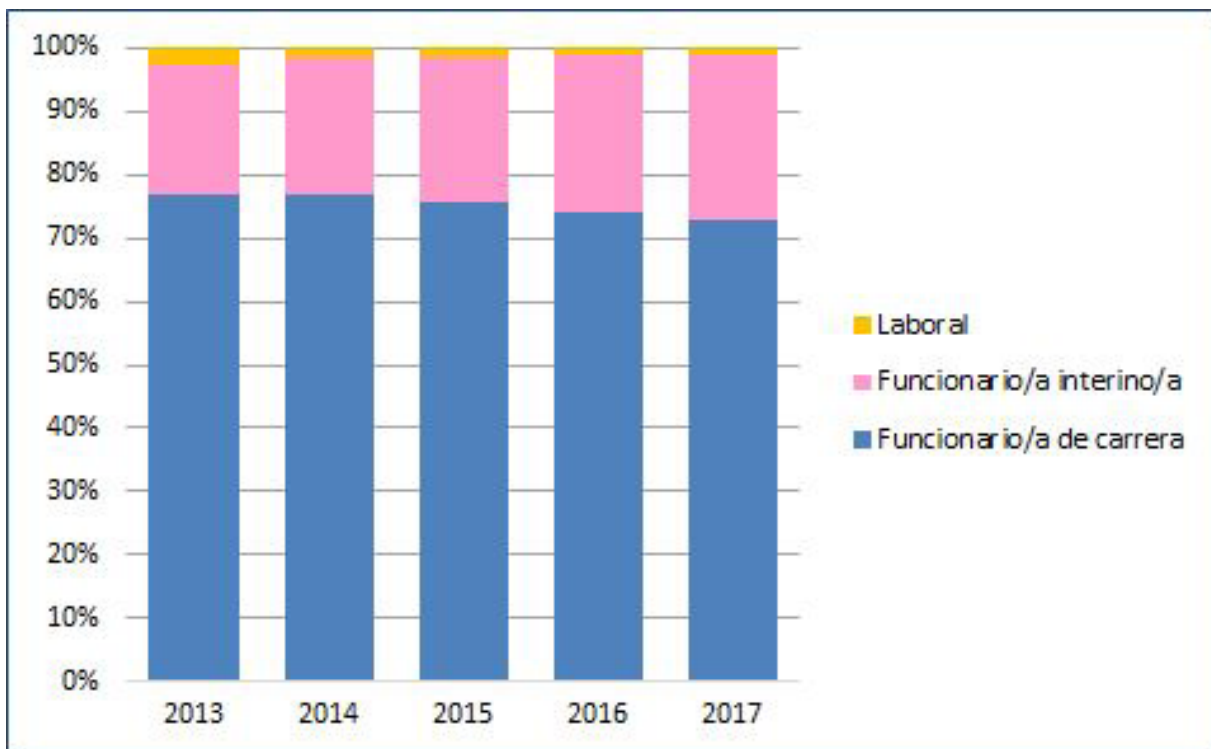


Fig. 19 - Evolución PAS por régimen jurídico

ESTRUCTURA DE LA UA

Estructura de la UA - 7

ALUMNADO Y DOCENCIA

Oferta

Estudios oficiales - 9

Distribución de los estudios según la rama de enseñanza - 10

Centro - 11

Otros estudios - 12

Matrícula

Estudios oficiales: distribución por ciclo - 13

Nuevo ingreso en grados: por centro y por rama - 14

Nuevo ingreso en programas de doctorado - 15

Matrícula en grados por rama de enseñanza - 17

Matrícula en grados por ciclo y centro - 18

Matrícula en estudios oficiales por titulación - 19

Matrícula en otros estudios - 22

Matrícula en doctorado por edad y sexo - 23

Matrícula en grados por nacionalidad - 24

Matrícula en doctorado por nacionalidad - 26

Conocimiento de valenciano - 28

Demanda de docencia en valenciano - 29

Alumnado graduado

Estudios oficiales: PSC y grado - 30

Estudios oficiales: másteres y doctorado - 31

Distribución de los estudios de PSC y grados según la rama de enseñanza - 32

Alumnado graduado según ciclo y centro - 33

Duración media de los estudios: grados y másteres - 34

Duración media de los estudios: doctorado - 36

Otros estudios - 37

Alumnado que aprobó la tesis por edad y sexo - 38

Número de tesis defendidas por estudiantes a tiempo completo y tiempo parcial - 39

BECAS Y AYUDAS AL ESTUDIO

Becas y ayudas al estudio - 41

VERIFICA

Tasa de graduación - 43

Tasa de abandono - 46

Tasa de eficiencia - 48

AVAP: grados y másteres

Tasa de oferta y demanda - 50

Tasa de PDI doctor en estudios oficiales - 53

Tasa de PDI a tiempo completo en estudios oficiales - 54

Tasa de matriculación - 55

Tasa de rendimiento del título - 57

Tasa de abandono del título - 59

Tasa de eficiencia de los graduados - 61

Tasa de graduación del título - 63

AVAP: doctorado

Tasa de oferta y demanda - 65

Tasa de estudiantes matriculados - 66

Tasa de abandono - 67

Tasas de resultados: tesis defendidas - 68

PERSONAL

PDI

PDI por régimen jurídico - 69

PDI por categoría - 70

PDI por edad - 71

PDI por departamento/instituto - 73

Formación ofertada al PDI - 77

PAS

PAS por régimen jurídico - 78

PAS por grupo - 79

PAS por edad - 80

PAS por puesto - 82

Formación impartida al PAS - 83

I+D+i

Sistema de información de I+D+i

Evolución en cifras - 85

RECURSOS ECONÓMICOS

Presupuesto 2017 - 87

ESPACIOS Y DOTACIONES MATERIALES

Espacios y dotaciones materiales

Bibliotecas - 89

Espacios - 90

Informática - 91

SERIES HISTÓRICAS

Evolución de la matrícula por centro - 93

Evolución de la matrícula por tipo de estudio - 94

Evolución PDI por categoría - 95

Evolución del PDI por régimen jurídico - 96

Evolución del PAS por grupo - 97

Evolución del PAS por régimen jurídico - 98

ÍNDICES

Tablas - 99

Figuras - 102

Figuras

- Fig. 1 - Matrícula de estudios oficiales por rama - 17
- Fig. 2 - Alumnado matriculado por centro - 18
- Fig. 3 - Matrícula de doctorado por edad - 23
- Fig. 4 - Matrícula en grados por nacionalidad* - 25
- Fig. 5 - Distribución de matrícula en doctorado por nacionalidad* - 27
- Fig. 6 - Conocimiento de valenciano - 28
- Fig. 7 - Demanda de docencia en valenciano por centro - 29
- Fig. 8 - Alumnado graduado por rama - 32
- Fig. 9 - Alumnado que aprobó la tesis por edad - 38
- Fig. 10 - PDI por régimen jurídico - Cap. I - 69
- Fig. 11 - PDI por sexo y edad - Cap. I - 72
- Fig. 12 - PDI por sexo - Cap. I - 72
- Fig. 13 - PAS por régimen jurídico - 78
- Fig. 14 - PAS por grupo - 79
- Fig. 15 - PAS por edad y sexo - 81
- Fig. 16 - PAS por sexo - 81
- Fig. 17 - Evolución PDI por régimen jurídico - 96
- Fig. 18 - Evolución PAS por grupo - 97
- Fig. 19 - Evolución PAS por régimen jurídico - 98

estructura
espacios
becas y ayudas
duración media
tasa de egresados
posgrado
personal
alumnado
tasa de rendimiento
centro
docencia
PDI



Universitat d'Alacant
Universidad de Alicante

rama
I+D+i
tasa de eficiencia
estudios oficiales
matrícula
presupuesto