

series históricas

estructura

espacios

becas y ayudas

duración media

tasa de egresados

posgrado

LA UJA

alumnao

tasa de rendimiento

EN

centro

PDI

docencia

CIFRAS

Talla

I+D+i

2016

tasa de eficiencia

estudios oficiales

matrícula

Versión 1.1. 12/9/2017

presupuesto

VERSIONES

1.0 12/5/2017 Primera versión publicada

1.1 12/9/2017 Se detallan los másteres interuniversitarios en *Tasas académicas de rendimiento*

LA UA EN CIFRAS 2016

Versión 1.1. 12/9/2017

Los datos que aquí se presentan han sido recopilados por la Unidad Técnica de Calidad de la Universidad de Alicante.

ABREVIATURAS

AH - Artes y humanidades
CI - Ciencias
CONTINUA - Centro de Formación
Continua
EPS - Escuela Politécnica Superior
ERL - Escuela de RR. Laborales - Elda
FCI - Facultad de Ciencias
FDE - Facultad de Derecho
FED - Facultad de Educación
FEE - Facultad de Ciencias Económicas y
Empresariales

FFL - Facultad de Filosofía y Letras
FSA - Facultad de Ciencias de la Salud
IA - Ingeniería y arquitectura
PAS - Personal de Administración y Servicios
PDI - Personal Docente e Investigador
PSC - Primer y segundo ciclo
SA - Ciencias de la salud
SIUA - Sistema de Información de la UA
SJ - Ciencias sociales y jurídicas

Contenido

ESTRUCTURA DE LA UA - 7
ALUMNADO Y DOCENCIA - 9
BECAS Y AYUDAS AL ESTUDIO - 37
TASAS ACADÉMICAS DE RENDIMIENTO - 39
PERSONAL - 61
I+D+I - 77
RECURSOS ECONÓMICOS - 79
ESPACIOS Y DOTACIONES MATERIALES - 81
SERIES HISTÓRICAS - 85
ÍNDICES - 91

ESTRUCTURA DE LA UA

Estructura

Estructura de la UA

Curso 2016-17

Metodología.

Fuente: Página web UA: Centros y Departamentos / Sedes.

Fecha: Enero 2017

Más información: Web UA

<http://web.ua.es/es/centros-departamentos-e-institutos.html>

<http://web.ua.es/es/seus/>

Campus	1
Sedes Universitarias	12
Facultades y Escuelas Superiores	7
Centros propios	1
Centros adscritos (Elda)	1
Institutos Universitarios	13
Institutos Interuniversitarios	5
Departamentos	58
Otros Centros	6

ALUMNADO Y DOCENCIA

Oferta

Estudios oficiales

Curso 2016-17

Metodología

Fuente Grados: Web UA

<http://web.ua.es/es/grados.html>

Fuente Másteres: Web UA

<http://web.ua.es/es/masteres-oficiales.html>

Fuente Tercer Ciclo: Web EDUA

<http://edua.ua.es/es/oferta-de-estudios/>

Fecha: Enero 2017

	Oficial
Total	128
Grados	45
Másteres	55
Tercer Ciclo (RD 99/2011)	28

Oferta

Estudios Oficiales: Distribución (%) de los estudios según la rama de enseñanza

Curso 2016-17

Metodología.

Fuente: SIUA

Fecha: Enero 2017

Más información: Web UA (<http://web.ua.es/es/grados.html>)

	Grados	
	Nº	%
Total	45	100,0
Artes y Humanidades	8	17,8
Ciencias	6	13,3
Ciencias de la Salud	3	6,7
Ciencias Sociales y Jurídicas	18	40,0
Ingeniería y Arquitectura	10	22,2

Oferta

Centro (*)

Curso 2016-17

Metodología

Fuente: SIUA

Fecha: Enero 2017

Más información: Web UA (<http://web.ua.es/es/grados.html>)

	Grados
Total	44
Escuela Politécnica Superior	9
Facultad de Ciencias	7
Facultad de Ciencias de la Salud	2
Facultad de Ciencias Económicas y Empresariales	7
Facultad de Derecho	6
Facultad de Educación	3
Facultad de Filosofía y Letras	10

(*) No se incluyen los centros adscritos a la UA.

Oferta

Otros estudios

Curso 2015-16*

Metodología

Fuente: SIUA; CONTINUA

Fecha: Enero 2017

Más información: Web UA (<http://web.ua.es/es/titulos-propios.html>)

	Total
Títulos propios	3
Estudios propios. Máster Universitario	26
Estudios propios. Especialista Universitario	23
Estudios propios. Experto Universitario	34
Cursos de Especialización (Cursos de menos de 200 horas)	404

*La oferta se refiere al curso 2015-16, pues se ofertan cursos durante todo el curso académico.

Matrícula

Estudios oficiales

Curso 2016-17

Metodología

Fuente: SIUA

Fecha: Enero 2017

Más información: SIUA

	Mujeres	Hombres	Total
Total	13.404	9.009	22.413
Ciclo corto	0	0	0
Ciclo largo	216	207	423
Sólo 2º ciclo	49	61	110
Grados	13.139	8.741	21.880

Matrícula

Estudios oficiales: Másteres y Tercer Ciclo

Curso 2016-17

Metodología

Fuente: SIUA

Fecha: Enero 2017

Más información: SIUA

	Mujeres	Hombres	Total
Total	1.792	1.630	3.422
Másteres	983	809	1.792
Tercer Ciclo (RD 99/2011)	602	656	1.258
Tercer Ciclo (programas anteriores)	207	165	372

Matrícula

Nuevo ingreso en grados

Curso 2016-17

Metodología

Fuente: SIUA

Fecha: Enero 2017

Más información: SIUA

Nuevo ingreso por Centro (*)

	<i>Mujeres</i>	<i>Hombres</i>	<i>Total</i>
<i>Total</i>	3.426	2.158	5.584
Escuela Politécnica Superior	316	567	883
Facultad de Ciencias	287	219	506
Facultad de Ciencias de la Salud	267	61	328
Facultad de Ciencias Económicas y Empresariales	686	497	1.183
Facultad de Derecho	685	299	984
Facultad de Educación	646	215	861
Facultad de Filosofía y Letras	539	300	839

(*) No se incluyen los centros adscritos a la UA.

Nuevo ingreso por Rama

	<i>Mujeres</i>	<i>Hombres</i>	<i>Total</i>
<i>Total</i>	3.433	2.161	5.594
Artes y Humanidades	414	197	611
Ciencias	230	201	431
Ciencias de la Salud	324	79	403
Ciencias Sociales y Jurídicas	2.141	1.078	3.219
Ingeniería y Arquitectura	324	606	930

Matrícula

Estudios oficiales: Distribución (%) de estudios de PSC y grados según la rama de enseñanza

Curso 2016-17

Metodología

Fuente: SIUA

Fecha: Enero 2017

Más información: SIUA

	Total				Ciclo Corto				Ciclo Largo				Sólo 2º Ciclo				Grados			
	Mujeres		Total		Mujeres		Total		Mujeres		Total		Mujeres		Total		Mujeres		Total	
	Nº	%	Nº	%	Nº	%	Nº	%	Nº	%	Nº	%	Nº	%	Nº	%	Nº	%	Nº	%
Total	13.404	100,0	22.361	100,0	0	0,00	0	0,0	216	100,0	423	100,0	49	100,0	58	100,0	13.139	100,0	21.880	100,0
Artes y Humanidades	1.640	12,2	2.384	10,7	0	0,00	0	0,0	13	6,0	21	5,0	0	0,0	0	0,0	1.627	12,4	2.363	10,8
Ciencias	888	6,6	1.615	7,2	0	0,00	0	0,0	26	12,0	52	12,3	0	0,0	0	0,0	862	6,6	1.563	7,1
Ciencias de la Salud	1.151	8,6	1.478	6,6	0	0,00	0	0,0	0	0,0	0	0,0	0	0,0	0	0,0	1.151	8,8	1.478	6,8
Ciencias Sociales y Jurídicas	8.609	64,2	13.258	59,3	0	0,00	0	0,0	129	59,7	192	45,4	32	65,3	0	0,0	8.448	64,3	13.066	59,7
Ingeniería y Arquitectura	1.116	8,3	3.626	16,2	0	0,00	0	0,0	48	22,2	158	37,4	17	34,7	58	100,0	1.051	8,0	3.410	15,6

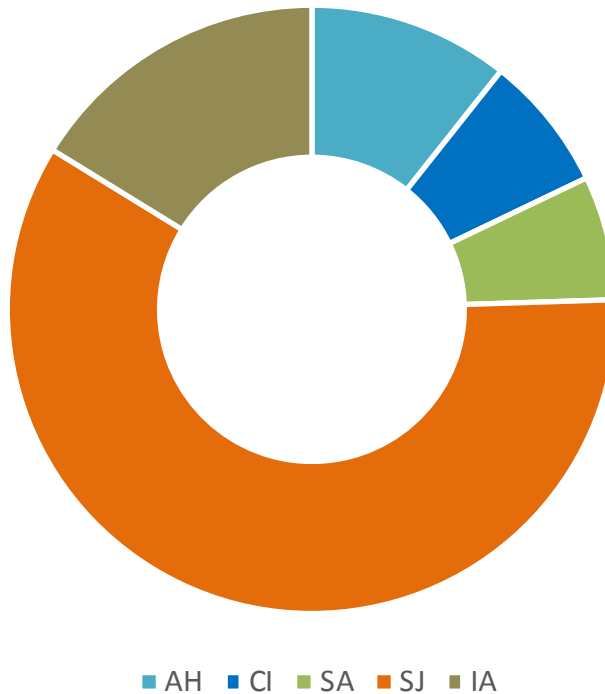


Fig. 1 - Matrícula de estudios oficiales por rama

Matrícula

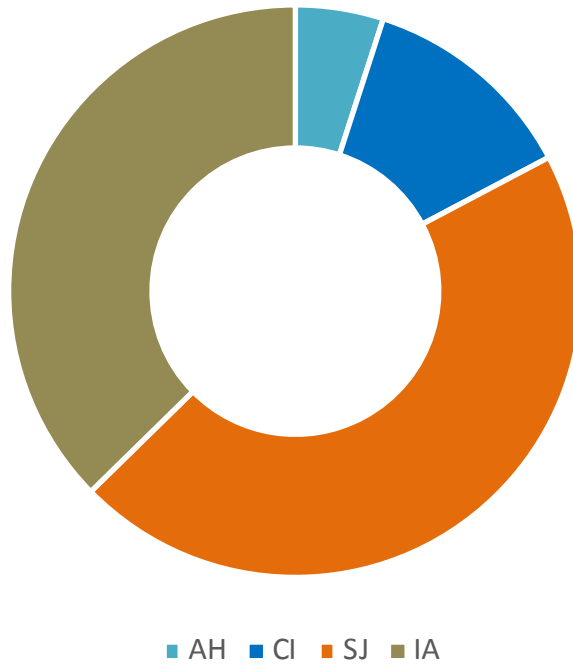


Fig. 2 - Matrícula de ciclo largo por rama




Fig. 3 - Matrícula de segundo ciclo por rama

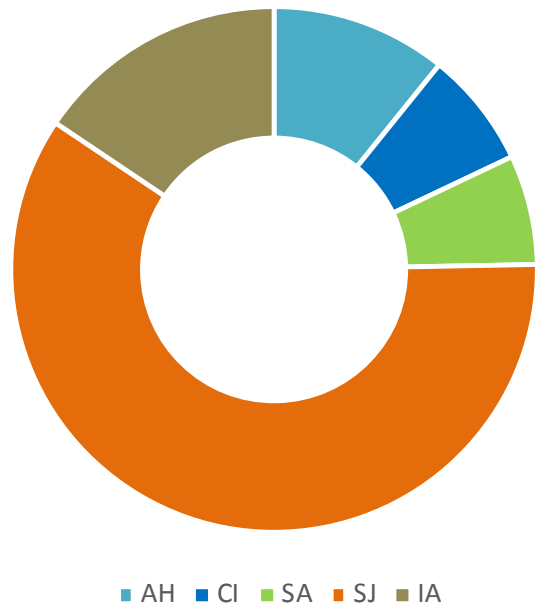


Fig. 4 - Matrícula de grados por rama

Matrícula

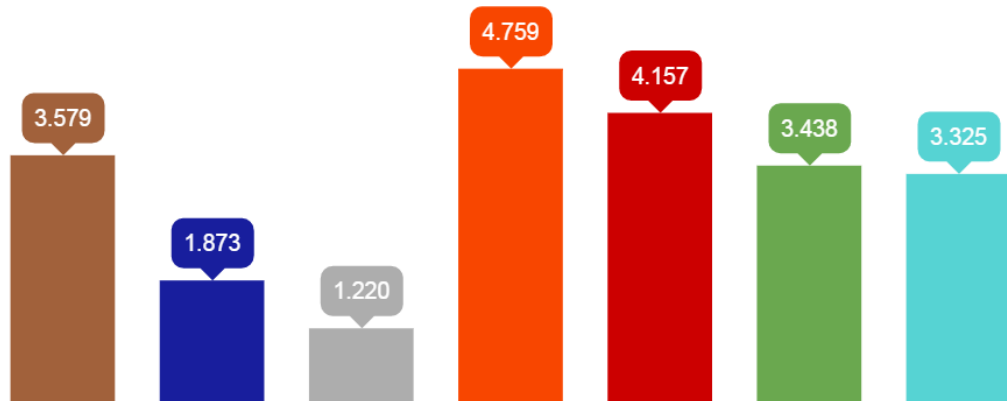
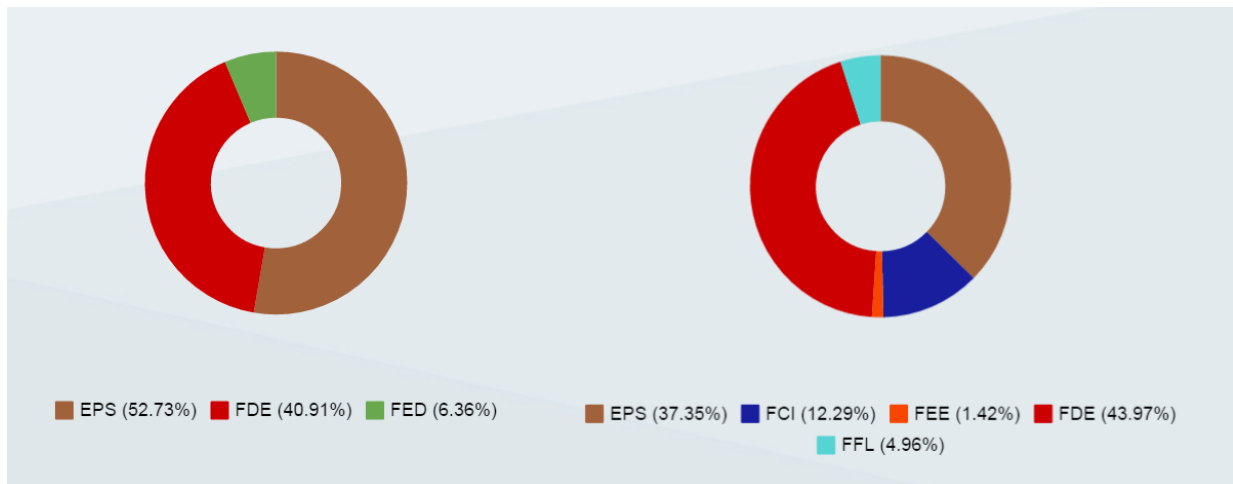


Fig. 5 - Matrícula por centro



Figs. 6 y 7 - Matrícula de 2º ciclo por centro y matrícula de ciclo largo por centro

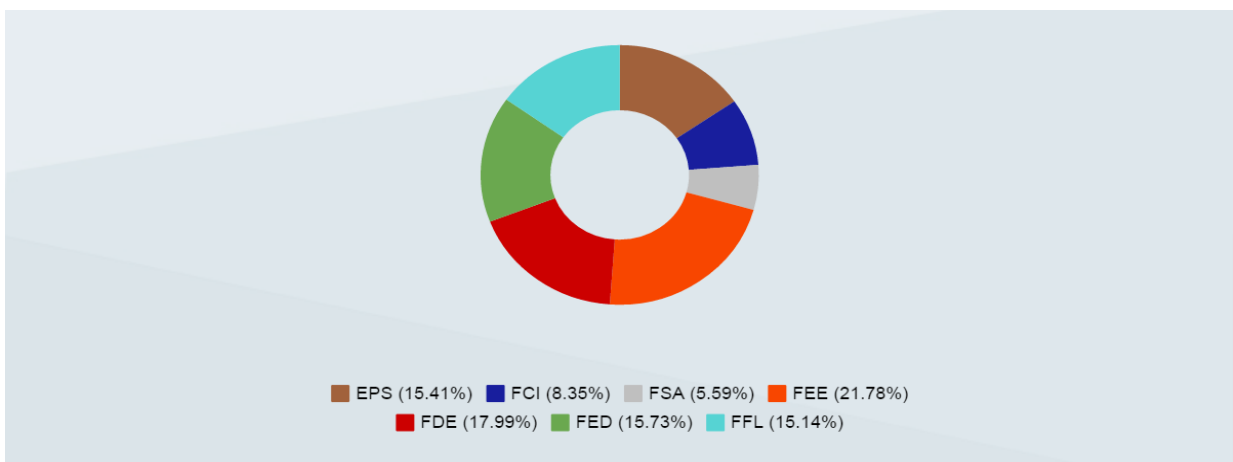


Fig. 8 - Matrícula de grado por centro

Matrícula

Alumnado matriculado según ciclo y centro (*)

Curso 2016-17

Metodología

Fuente: SIUA

Fecha: Enero 2017

Más información: SIUA

(*) No se incluyen los centros adscritos a la UA.

	<i>Total</i>		Ciclo Largo		Sólo 2º Ciclo		Grados	
	Mujeres	Total	Mujeres	Total	Mujeres	Total	Mujeres	Total
<i>Total</i>	13.362	22.351	216	423	49	110	13.097	21.818
Escuela Politécnica Superior	1.108	3.579	48	158	17	58	1.043	3.363
Facultad de Ciencias	1.077	1.873	26	52	0	0	1.051	1.821
Facultad de Ciencias de la Salud	962	1.220	0	0	0	0	962	1.220
Facultad de Ciencias Económicas y Empresariales	2.767	4.759	4	6	0	0	2.763	4.753
Facultad de Derecho	2.711	4.157	125	186	27	45	2.559	3.926
Facultad de Educación	2.535	3.438	0	0	5	7	2.530	3.431
Facultad de Filosofía y Letras	2.202	3.325	13	21	0	0	2.189	3.304

Matrícula

Otros estudios

Curso 2015-16*

Metodología

Fuente: SIUA

Fecha: Enero 2017

Más información: SIUA

	Mujeres	Hombres	Total
Total	10.538	6.798	17.336
Títulos propios	1	1	2
Estudios propios. Master Universitario	216	112	328
Estudios propios. Especialista Universitario	62	30	92
Estudios propios. Experto Universitario	148	177	325
Cursos de Especialización (Cursos de menos de 200 horas)	9.290	5.912	15.202
Universidad Permanente	821	566	1.387
Alumnado enviado Programa Movilidad	470	245	715
ERASMUS	343	168	511
IBEROAMERICANA SANTANDER	4	10	14
NO EUROPEOS	64	43	107
SICUE	59	24	83
Alumnado acogido Programa Movilidad	591	245	836
ERASMUS	412	148	560
ERASMUS MUNDUS	1	2	3
IBEROAMERICANA SANTANDER	20	20	40
MATRICULA EXTRAORDINARIA	21	15	36
NO EUROPEOS	86	36	122
SICUE	9	2	11
VISITANTES	42	22	64

*La matrícula se refiere al curso 2015-16, pues se ofertan cursos durante todo el curso académico, así como los datos de movilidad.

Matrícula

Matriculados en doctorado por edad y sexo

Curso 2016-17

Metodología

Fuente: SIUA

Fecha: Enero 2017

Edad	Mujeres	Hombres	Total
Total general	802	809	1.611
20-24	46	41	87
25-29	199	163	362
30-34	164	133	297
35-39	132	140	272
40-44	110	110	220
45-49	65	101	166
50-59	78	97	175
>=60	8	24	32

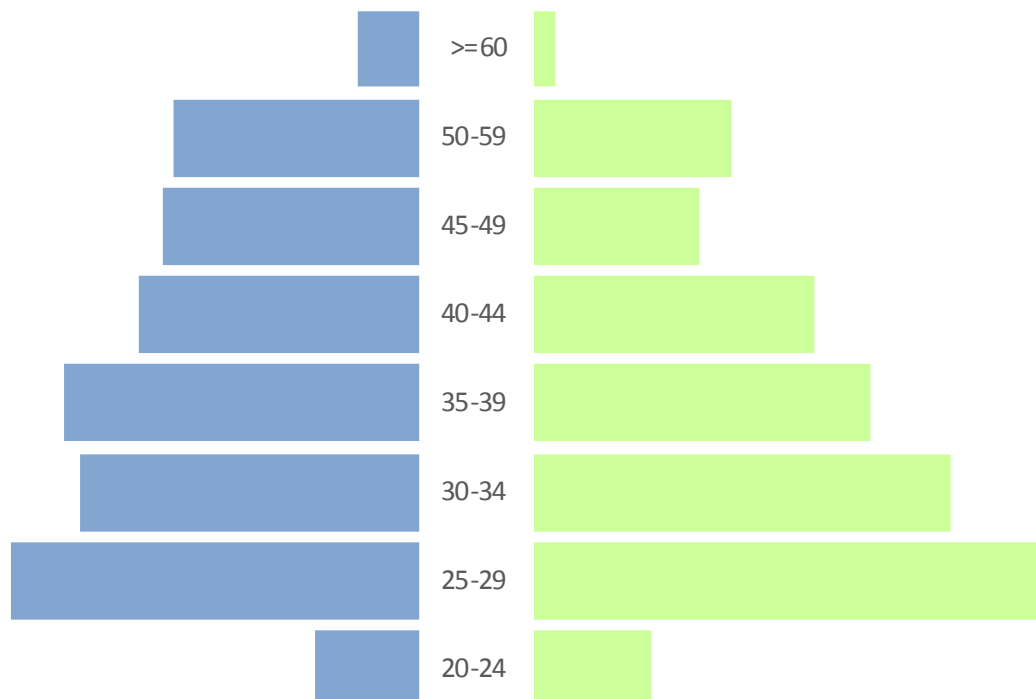


Fig. 9 - Matrícula de doctorado por edad

Matrícula

Alumnado matriculado en grados por nacionalidad

Curso 2016-17

Metodología

Fuente: SIUA

Fecha: Febrero 2017

Más información: SIUA

Nacionalidad	TOTAL	MUJERES
Total	21.852	13.127
ALEMANIA	40	21
ANGOLA	2	2
ARGELIA	33	23
ARGENTINA	86	51
ARMENIA	9	8
AUSTRALIA	1	1
AUSTRIA	2	2
AZERBAYAN	2	0
BELGICA	17	13
BIELORRUSIA	5	2
BOLIVIA	20	11
BRASIL	23	15
BULGARIA	71	45
CABO VERDE	1	0
CHILE	10	3
CHINA (REPUBLICA POPULAR)	59	34
COLOMBIA	118	76
COREA DEL SUR	2	1
COSTA DE MARFIL	1	0
CROACIA	3	1
CUBA	22	14
DINAMARCA	2	1
DOMINICA	1	1
ECUADOR	125	79
EGIPTO	1	1
EL SALVADOR	3	1
ESLOVAQUIA	4	4
ESPAÑA	20301	12129
ESTADOS UNIDOS DE AMERICA	5	4
FINLANDIA	4	4
FRANCIA	28	13
GEORGIA	6	3
GHANA	1	0
GUATEMALA	1	1
GUINEA BISSAU	1	1
GUINEA ECUATORIAL	15	8
HOLANDA (PAISES BAJOS)	12	4
HONDURAS	5	4

Nacionalidad	TOTAL	MUJERES
HUNGRIA	6	4
INDIA	2	1
IRAN	3	2
IRLANDA (EIRE)	2	0
ISLANDIA	1	0
ITALIA	62	40
KAZJISTÁN	4	2
KIRGUISTÁN	2	2
LETONIA	3	1
LITUANIA	17	14
LUXEMBURGO	1	1
MARRUECOS	102	63
MÉXICO	3	2
MOLDAVIA	12	4
MOZAMBIQUE	1	0
NEPAL	1	1
NICARAGUA	2	2
NIGERIA	3	2
NORUEGA	3	3
PAKISTAN	4	1
PARAGUAY	11	9
PERU	19	14
POLONIA	10	5
PORTUGAL	5	4
REINO UNIDO	83	54
REPUBLICA CHECA	1	1
REPUBLICA DOMINICANA	3	1
RUMANIA	149	109
RUSIA	110	78
SAHARA	1	0
SANTO TOME Y PRINCIPE	1	1
SERBIA	2	1
SIRIA	4	0
SUECIA	4	2
SUIZA	5	3
TURQUIA	1	1
UCRANIA	113	85
URUGUAY	22	15
VENEZUELA	32	18

Matrícula

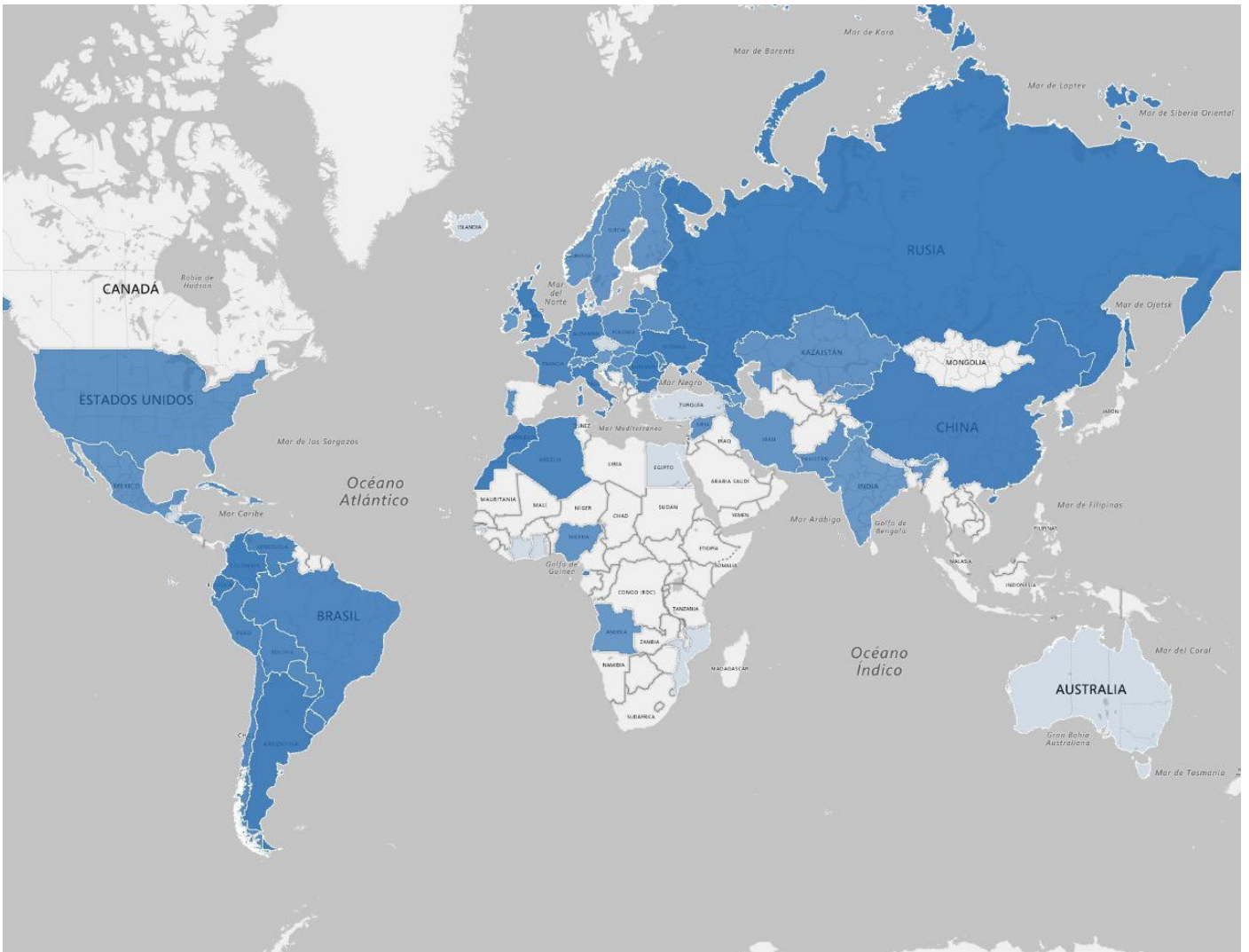


Fig. 10 - Matrícula en grados por nacionalidad

Matrícula

Matrícula en doctorado por nacionalidad

Curso 2016-17

Metodología

Fuente de datos:

SIUA

Fecha:

Febrero 2016

Nacionalidad	Mujeres	Hombres	Total
Total	802	809	1.611
ALBANIA	1	0	1
ALEMANIA	3	1	4
ARABIA SAUDI	0	1	1
ARGELIA	9	5	14
ARGENTINA	5	4	9
ARMENIA	0	1	1
BOLIVIA	0	1	1
BOSNIA HERZEGOVINA	0	1	1
BRASIL	26	20	46
CAMERUN	0	1	1
CANADA	0	1	1
CHILE	5	4	9
CHINA (REPUBLICA POPULAR)	6	4	10
CHIPRE	1	0	1
COLOMBIA	15	27	42
COREA DEL SUR	1	0	1
COSTA RICA	3	2	5
CUBA	8	7	15
ECUADOR	37	71	108
EGIPTO	0	2	2
EL SALVADOR	6	9	15
ESLOVENIA	0	1	1
ESPAÑA	567	581	1148
ESTADOS UNIDOS DE AMERICA	3	2	5
FRANCIA	7	2	9
GRECIA	1	1	2
GUATEMALA	2	0	2
HOLANDA (PAISES BAJOS)	1	1	2
HONDURAS	0	1	1
HUNGRIA	1	1	2
IRAK	0	2	2
IRAN	1	0	1
ITALIA	12	12	24
JAPON	0	1	1
JORDANIA	1	2	3
LIBIA	0	1	1
LITUANIA	1	0	1
MACEDONIA	0	1	1
MALASIA	0	1	1
MARRUECOS	5	4	9

Nacionalidad	Mujeres	Hombres	Total
MÉXICO	22	11	33
MOZAMBIQUE	0	2	2
NICARAGUA	1	1	2
NORUEGA	3	0	3
PALESTINA	0	2	2
PANAMA	1	5	6
PERU	6	1	7
POLONIA	6	0	6
PORTUGAL	1	0	1
PUERTO RICO	0	1	1
REINO UNIDO	1	1	2
REPUBLICA DOMINICANA	1	0	1
RUMANIA	3	2	5
RUSIA	11	1	12
SIRIA	1	1	2
SUIZA	0	1	1
THAILANDIA	0	1	1
TUNEZ	2	0	2
UCRANIA	9	1	10
VENEZUELA	6	2	8

Matrícula

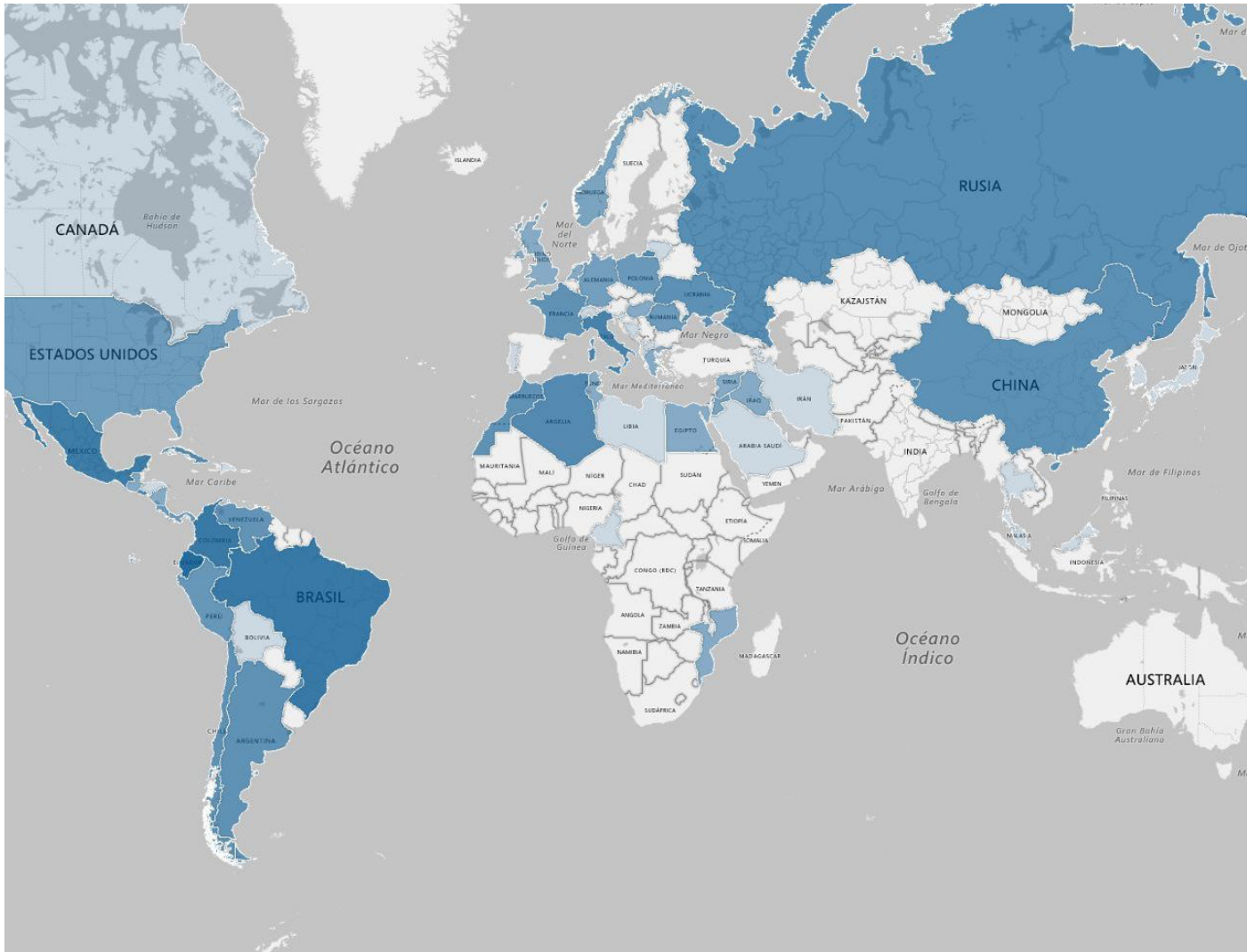


Fig. 11 - Distribución de matrícula en doctorado por nacionalidad

Matrícula

Conocimiento de valenciano

Curso 2016-17

Metodología

Fuente: SIUA

Fecha: Febrero 2017

Más información: SIUA

Nota: Las cifras se corresponden con el número de alumnos que han respondido a la encuesta en el proceso de automatrícula.

	ENTENDIDO	ESCRITO	HABLADO	LEIDO
Bastante bien	7.203	7.149	7.005	7.128
Con dificultad	2.529	5.346	5.083	2.398
Correctamente	9.627	4.953	5.500	8.327
Nada	2.125	3.919	3.766	3.553
No contesta	270	387	400	348

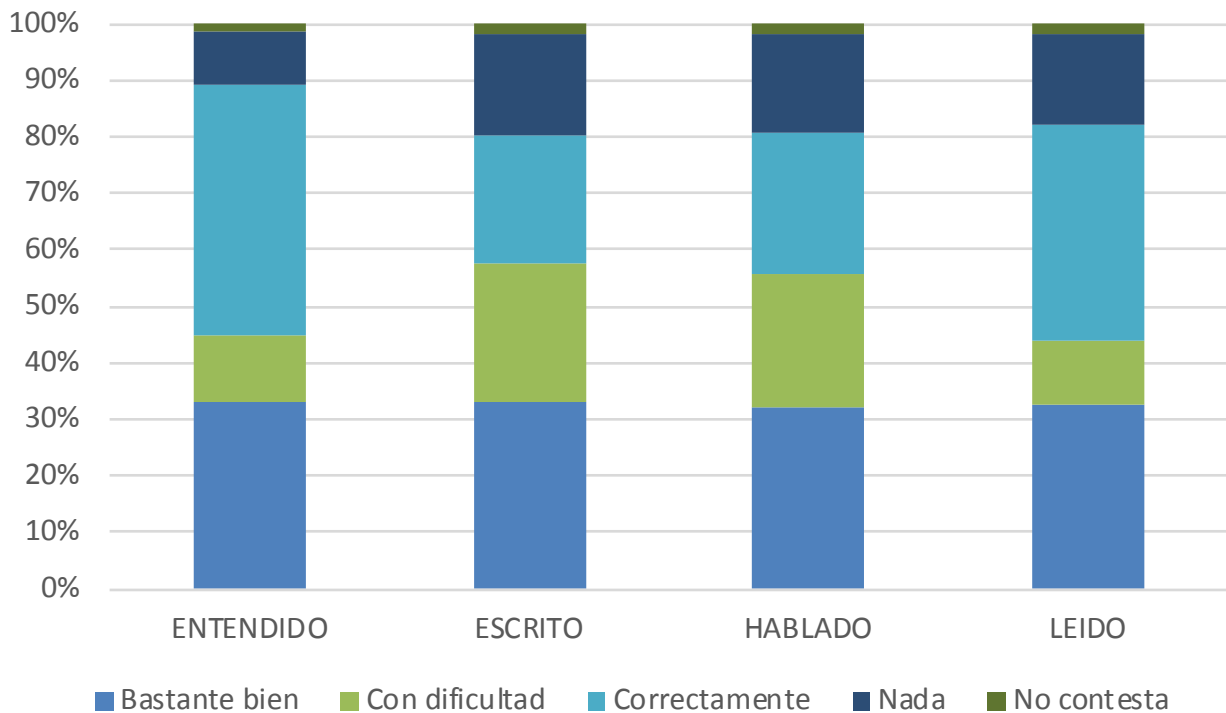


Fig. 12 - Conocimiento de valenciano

Matrícula

Demanda de docencia en valenciano por centro

Curso 2016-17

Metodología

Fuente: SIUA

Fecha: Febrero 2017

Más información: SIUA

(Valores en porcentaje)

Centro	VALENCIANO	CASTELLANO	INDIFERENTE	NS/NC
Escuela Adscrita de Relaciones Laborales - Elda	0,0	50,0	3,2	46,8
Escuela Politécnica Superior	3,0	89,7	6,5	0,8
Facultad de Ciencias	7,8	83,9	7,7	0,7
Facultad de Ciencias de la Salud	3,0	90,9	5,2	0,9
Facultad de Ciencias Económicas y Empresariales	3,9	91,5	3,9	0,7
Facultad de Derecho	3,2	92,7	3,6	0,4
Facultad de Educación	12,5	79,0	7,3	1,1
Facultad de Filosofía y Letras	8,2	85,0	6,0	0,8
Total general	5,9	87,8	5,5	0,9

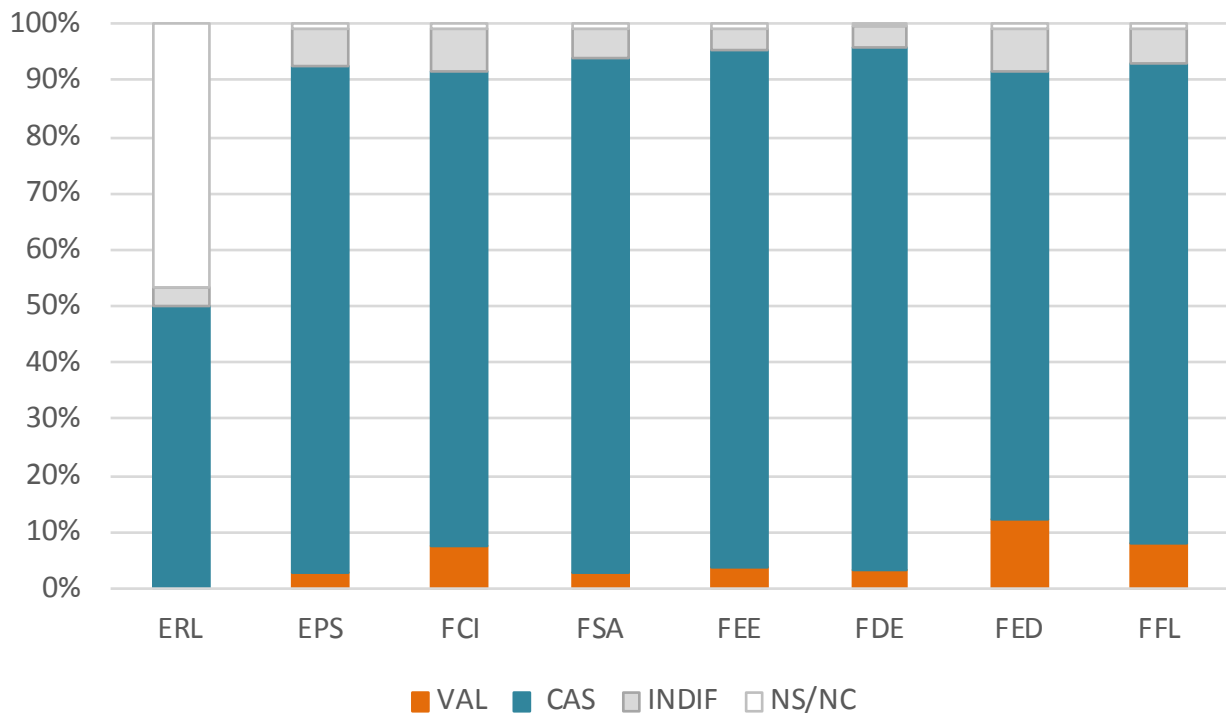


Fig. 13 - Demanda de docencia en valenciano por centro

Alumnado graduado

Estudios oficiales: PSC y Grado

Curso 2015-16

Metodología

Fuente: SIUA

Fecha: Enero 2017

Más información: SIUA

	Mujeres	Hombres	Total
Total	2.597	1.700	4.297
Ciclo corto	82	101	183
Ciclo largo	296	214	510
Sólo 2º ciclo	61	67	128
Grados	2.158	1.318	3.476

Alumnado graduado

Estudios oficiales: másteres oficiales y tercer ciclo

Curso 2015-16

Metodología

Fuente: SIUA

Fecha: Enero 2017

Más información: SIUA

	Mujer	Hombre	Total
Total	854	696	1.550
Cursos oficiales de postgrado	660	484	1.144
Tercer ciclo (RD99/2011)	61	72	133
Tercer ciclo (programas anteriores)	133	140	273

Alumnado graduado

Estudios oficiales: Distribución (%) de los estudios de PSC y grados según la rama de enseñanza

Curso 2015-16

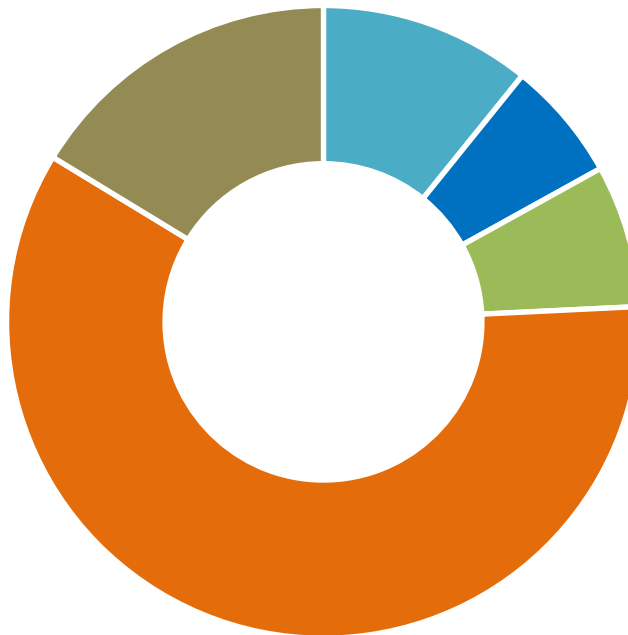
Metodología

Fuente: SIUA

Fecha: Enero 2017

Más información: SIUA

	Total				Grado				Ciclo corto				Ciclo largo				Sólo 2º ciclo			
	Mujeres		Total		Mujeres		Total		Mujeres		Total		Mujeres		Total		Mujeres		Total	
	Nº	%	Nº	%	Nº	%	Nº	%	Nº	%	Nº	%	Nº	%	Nº	%	Nº	%	Nº	%
Total	2.597	100,0	4.297	100,0	2.158	100,0	3.476	100,0	82	100,0	183	100,0	296	100,0	510	100,0	61	100,0	128	100,0
Artes y Humanidades	320	12,3	464	10,8	285	13,2	412	11,9	0	0,0	0	0,0	35	11,8	52	10,2	0	0,0	0	0,0
Ciencias	152	5,9	264	6,1	121	5,6	219	6,3	3	3,7	5	2,7	28	9,5	40	7,8	0	0,0	0	0,0
Ciencias de la Salud	241	9,3	313	7,3	241	11,2	313	9,0	0	0,0	0	0,0	0	0,0	0	0,0	0	0,0	0	0,0
Ciencias Sociales y Jurídicas	1.658	63,8	2.556	59,5	1.377	63,8	2.098	60,4	50	61,0	84	45,9	188	63,5	306	60,0	43	70,5	68	53,1
Ingeniería y Arquitectura	226	8,7	700	16,3	134	6,2	434	12,5	29	35,4	94	51,4	45	15,2	112	22,0	18	29,5	60	46,9



■ AH ■ CI ■ SA ■ SJ ■ IA

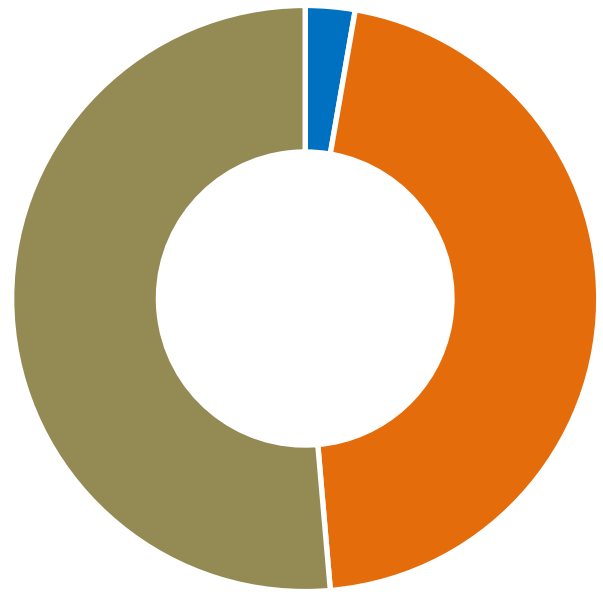
Fig. 14 - Alumnado graduado por rama

Alumnado graduado



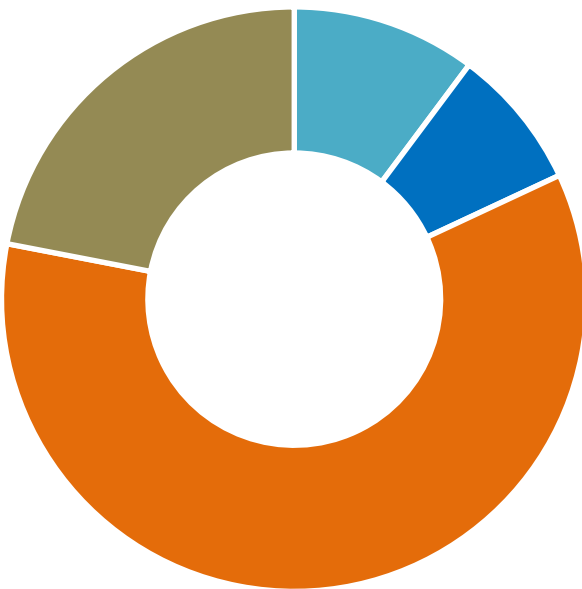
■ AH ■ CI ■ SA ■ SJ ■ IA

Fig. 15 - Alumnado graduado / grado



■ CI ■ SJ ■ IA

Fig. 16 - Alumnado graduado / ciclo corto



■ AH ■ CI ■ SJ ■ IA

Fig. 17 - Alumnado graduado / ciclo largo



■ SJ ■ IA

Fig. 18 - Alumnado graduado / segundo ciclo

Alumnado graduado

Alumnado graduado según ciclo y centro (*)

Curso 2015-16

Metodología

Fuente: SIUA

Fecha: Enero 2017

Más información: SIUA

(*) No se incluyen los centros adscritos a la UA.

	<i>Total</i>		Ciclo Corto		Ciclo Largo		Sólo 2º Ciclo		Grado	
	Mujeres	Total	Mujeres	Total	Mujeres	Total	Mujeres	Total	Mujeres	Total
Total	2.589	4.286	80	180	296	510	61	128	2.152	3.468
EPS	226	700	29	94	45	112	18	60	134	434
FCI	167	290	2	4	28	40	0	0	137	246
FSA	226	287	1	1	0	0	0	0	225	286
FEE	529	866	15	25	77	123	0	0	437	718
FDE	397	660	7	15	111	183	31	49	248	413
FED	579	794	11	18	0	0	12	19	556	757
FFL	465	689	15	23	35	52	0	0	415	614

Alumnado graduado

Duración media de los estudios

Curso 2015-16

Metodología

Fuente: SIUA

Fecha: Febrero 2017

Más información: SIUA

(n.c. = No calculable)

Titulación	Mujeres		Hombres		Total	
	Promedio (años)	Graduadas	Promedio (años)	Graduados	Promedio (años)	Total
GRADO						
ADMINISTRACIÓN Y DIRECCIÓN DE EMPRESAS	4,5	151	4,6	145	4,6	296
ARQUITECTURA	4,3	19	4,4	19	4,3	38
ARQUITECTURA TÉCNICA	5,1	29	4,7	41	4,8	70
BIOLOGÍA	4,8	64	4,6	39	4,7	103
CIENCIAS DE LA ACTIVIDAD FÍSICA Y DEL DEPORTE	4,4	23	4,2	63	4,3	86
CIENCIAS DEL MAR	4,4	18	4,4	20	4,4	38
CRIMINOLOGÍA	4,3	73	4,6	50	4,4	123
DERECHO	4,6	100	4,4	68	4,5	168
DERECHO Y ADE	5,6	17	5,5	14	5,6	31
ECONOMÍA	4,7	40	4,8	35	4,7	75
ENFERMERÍA	4,0	159	4,0	42	4,0	201
ESPAÑOL: LENGUA Y LITERATURAS	4,2	40	3,9	7	4,1	47
ESTUDIOS ÁRABES E ISLÁMICOS	4,2	6	7,0	1	4,6	7
ESTUDIOS FRANCESES	4,7	15	4,7	3	4,7	18
ESTUDIOS INGLESES	4,5	69	4,5	23	4,5	92
FILOLOGÍA CATALANA	4,9	15	4,8	9	4,8	24
FUNDAMENTOS DE LA ARQUITECTURA	2,0	13	2,1	15	2,0	28
GEOGRAFÍA Y ORDENACIÓN DEL TERRITORIO	4,4	9	4,4	14	4,4	23
GEOLOGÍA	5,7	3	5,2	6	5,3	9
GESTIÓN Y ADMINISTRACIÓN PÚBLICA	4,5	17	4,7	15	4,6	32
HISTORIA	4,5	26	4,4	54	4,4	80
HUMANIDADES	4,5	14	4,9	11	4,7	25
INGENIERÍA CIVIL	4,7	29	4,3	79	4,4	108
INGENIERÍA EN INFORMÁTICA	4,7	9	4,9	64	4,9	73
INGENIERÍA EN SONIDO E IMAGEN EN TELECOMUNICACIÓN	4,6	13	5,2	19	4,9	32
INGENIERÍA MULTIMEDIA	4,6	9	4,8	42	4,7	51
INGENIERÍA QUÍMICA	4,5	13	4,8	21	4,7	34
MAESTRO. EDUCACIÓN INFANTIL	4,1	272	4,1	28	4,1	300
MAESTRO. EDUCACIÓN PRIMARIA	4,2	261	4,2	110	4,2	371
MATEMÁTICAS	5,2	17	5,0	11	5,1	28
NUTRICIÓN HUMANA Y DIETÉTICA	4,2	66	4,3	19	4,2	85
ÓPTICA Y OPTOMETRÍA	4,6	16	4,0	11	4,3	27
PUBLICIDAD Y RELACIONES PÚBLICAS	4,4	103	4,5	54	4,4	157
QUÍMICA	4,8	19	4,7	22	4,8	41
RELACIONES LABORALES Y RECURSOS HUMANOS	5,1	47	4,9	20	5,0	67
SOCIOLOGÍA	4,5	22	4,5	17	4,5	39
TRABAJO SOCIAL	4,8	104	4,6	24	4,8	128
TRADUCCIÓN E INTERPRETACIÓN	4,3	100	4,6	19	4,4	119
TURISMO	4,3	121	4,4	58	4,3	179
TURISMO Y ADE	5,2	17	5,3	6	5,2	23

Titulación	Mujeres		Hombres		Total	
	Promedio (años)	Graduadas	Promedio (años)	Graduados	Promedio (años)	Total
PSC						
ARQUITECTURA	8,4	32	8,3	38	8,4	70
ARQUITECTURA TÉCNICA	n.c.	0	10,0	3	10,0	3
DIP. EN CIENCIAS EMPRESARIALES	8,3	9	10,0	8	9,1	17
DIP. EN GESTIÓN Y ADMINISTRACIÓN PÚBLICA	9,5	2	9,0	3	9,2	5
DIP. EN NUTRICIÓN HUMANA Y DIETÉTICA	5,0	1	n.c.	0	5,0	1
DIP. EN ÓPTICA Y OPTOMETRÍA	11,0	2	9,5	2	10,3	4
DIP. EN RELACIONES LABORALES	7,4	7	9,2	6	8,2	13
DIP. EN TRABAJO SOCIAL	8,0	6	8,0	2	8,0	8
DIP. EN TURISMO	8,1	15	9,8	8	8,7	23
ING. DE CAMINOS, CANALES Y PUERTOS	5,2	18	5,6	42	5,5	60
ING. EN INFORMÁTICA	9,3	3	10,2	20	10,0	23
ING. GEOLÓGICA	9,5	2	10,0	2	9,8	4
ING. QUÍMICA	8,0	8	9,4	7	8,7	15
ING. TÉCNICA DE TELECOMUNICACIÓN: SONIDO E IMAGEN	n.c.	0	10,5	6	10,5	6
ING. TÉCNICA EN INFORMÁTICA DE GESTIÓN	n.c.	0	9,7	3	9,7	3
ING. TÉCNICA EN INFORMÁTICA DE SISTEMAS	n.c.	0	11,0	1	11,0	1
ING. TÉCNICA EN OBRAS PUBLICAS	10,0	29	9,6	52	9,7	81
LIC. EN ADMINISTRACIÓN Y DIRECCIÓN DE EMPRESAS	8,2	40	8,1	27	8,2	67
LIC. EN BIOLOGÍA	8,9	11	7,3	4	8,5	15
LIC. EN CIENCIAS DE LA ACTIVIDAD FÍSICA Y DEL DEPORTE	4,7	3	6,4	5	5,8	8
LIC. EN CIENCIAS DEL TRABAJO	4,2	11	5,7	6	4,7	17
LIC. EN CRIMINOLOGÍA	5,0	20	4,9	12	5,0	32
LIC. EN DERECHO	8,3	111	8,4	72	8,3	183
LIC. EN ECONOMÍA	10,1	8	8,2	5	9,4	13
LIC. EN FILOLOGÍA CATALANA	11,0	1	10,0	1	10,5	2
LIC. EN FILOLOGÍA HISPÁNICA	8,6	5	n.c.	0	8,6	5
LIC. EN FILOLOGÍA INGLESA	7,6	10	n.c.	0	7,6	10
LIC. EN GEOGRAFÍA	9,0	1	n.c.	0	9,0	1
LIC. EN HISTORIA	7,1	7	8,9	15	8,4	22
LIC. EN MATEMÁTICAS	8,9	9	8,3	3	8,8	12
LIC. EN PSICOPEDAGOGÍA	4,4	9	5,5	2	4,6	11
LIC. EN PUBLICIDAD Y RELACIONES PÚBLICAS	7,1	22	7,0	10	7,1	32
LIC. EN QUÍMICA	8,3	8	8,2	5	8,2	13
LIC. EN SOCIOLOGÍA	8,1	7	6,8	4	7,6	11
LIC. EN TRADUCCIÓN E INTERPRETACIÓN	9,4	11	9,0	1	9,3	12
MAESTRO EN EDUCACIÓN FÍSICA	7,4	5	7,3	3	7,4	8
MAESTRO EN EDUCACIÓN INFANTIL	9,0	2	n.c.	0	9,0	2
MAESTRO EN EDUCACION MUSICAL	11,0	1	8,3	3	9,0	4
MAESTRO EN EDUCACIÓN PRIMARIA	8,0	1	11,0	1	9,5	2
MAESTRO EN LENGUA EXTRANJERA	7,5	2	n.c.	0	7,5	2

Alumnado graduado

Otros estudios

Curso 2015-16

Metodología

Fuente: SIUA

Fecha: Enero 2017

Más información: SIUA

	<i>Mujeres</i>	<i>Hombres</i>	<i>Total</i>
<i>Total</i>	391	295	686
Títulos propios	3	2	5
Estudios propios. Master Universitario	181	105	286
Estudios propios. Especialista Universitario	61	28	89
Estudios propios. Experto Universitario	146	160	306

Alumnado graduado

Alumnado que aprobó la tesis por edad y sexo

Curso 2015-16

Metodología

Fuente de datos: SIUA

Fecha: Febrero 2017

EDAD	Total	Mujeres
25-29	38	18
30-34	69	39
35-39	79	37
40-44	73	34
45-49	53	22
50-59	77	34
>=60	18	11
Total general	407	195

BECAS Y AYUDAS AL ESTUDIO

Becas y ayudas al estudio

Alumnado y Docencia: Becas y ayudas al estudio

Curso 2016-17

Metodología

Fuente: Servicio de Informática

Fecha: Mayo 2017**

(*) Cuantía destinada a financiar las convocatorias de becas y ayudas para realizar estudios universitarios oficiales y no financiadas con carácter finalista por la comunidad autónoma ni por la AGE.

(**) Corrección de datos

Alumnos de PSC y Grado

	Total	26.948.643,53
M.E.C.		23.412.291,89
Comunidad Autónoma		754.912,79
Universidad*		2.781.438,85

Alumnos de Postgrado

	Total	1.978.640,05
M.E.C.		1.916.181,60
Comunidad Autónoma		22.093,80
Universidad*		40.364,65

TASAS ACADÉMICAS DE RENDIMIENTO

VERIFICA

Tasa de graduación

Metodología

Fuente: SIUA

Fecha: Octubre 2016

Más información: SIUA

El curso de referencia para el cálculo de la tasa de graduación es el curso de ingreso, el cual se muestra para cada titulación.

Las tasas de másteres interuniversitarios solo recogen información del alumnado matriculado en la Universidad de Alicante.

	Curso de ingreso	Alumnos iniciales	Titulados en tiempo previsto en plan de estudios (d) o en (d+1)	Tasa de graduación (%)
GRADOS				
Total		6.781	2.538	37,4
PROGRAMA SIMULTÁNEO DADE: DERECHO Y ADMINISTRACIÓN Y DIRECCIÓN DE EMPRESAS	2010	115	11	9,6
PROGRAMA SIMULTÁNEO TADE: TURISMO Y ADMINISTRACIÓN Y DIRECCIÓN DE EMPRESAS	2010	104	18	17,3
ADMINISTRACIÓN Y DIRECCIÓN DE EMPRESAS	2011	840	182	21,7
ARQUITECTURA	2011	153	6	3,9
ARQUITECTURA TÉCNICA	2011	418	24	5,7
BIOLOGÍA	2011	160	61	38,1
CIENCIAS DE LA ACTIVIDAD FÍSICA Y DEL DEPORTE	2011	95	68	71,6
CIENCIAS DEL MAR	2011	67	32	47,8
CRIMINOLOGÍA	2011	235	108	46,0
DERECHO	2011	338	86	25,4
ECONOMÍA	2011	150	48	32,0
ENFERMERÍA	2011	219	173	79,0
ESPAÑOL: LENGUA Y LITERATURAS	2011	71	38	53,5
ESTUDIOS ÁRABES E ISLÁMICOS	2011	30	12	40,0
ESTUDIOS FRANCESES	2011	34	18	52,9
ESTUDIOS INGLESES	2011	146	75	51,4
FILOLOGIA CATALANA	2011	42	11	26,2
GEOGRAFÍA Y ORDENACIÓN DEL TERRITORIO	2011	46	14	30,4
GEOLOGÍA	2011	37	9	24,3
GESTIÓN Y ADMINISTRACIÓN PÚBLICA	2011	54	18	33,3
HISTORIA	2011	155	72	46,5
HUMANIDADES	2011	42	18	42,9
INGENIERÍA CIVIL	2011	397	47	11,8
INGENIERÍA EN SONIDO E IMAGEN EN TELECOMUNICACIÓN	2011	98	18	18,4
INGENIERÍA INFORMÁTICA	2011	253	34	13,4
INGENIERÍA MULTIMEDIA	2011	91	29	31,9
INGENIERÍA QUÍMICA	2011	61	23	37,7
MAESTRO EN EDUCACIÓN INFANTIL	2011	347	293	84,4
MAESTRO EN EDUCACIÓN PRIMARIA	2011	435	350	80,5
MATEMÁTICAS	2011	50	17	34,0
NUTRICIÓN HUMANA Y DIETÉTICA	2011	127	61	48,0
ÓPTICA Y OPTOMETRÍA	2011	122	20	16,4
PUBLICIDAD Y RELACIONES PÚBLICAS	2011	233	133	57,1
QUÍMICA	2011	77	29	37,7

VERIFICA

	Curso de ingreso	Alumnos iniciales	Titulados en tiempo previsto en plan de estudios (d) o en (d+1)	Tasa de graduación (%)
RELACIONES LABORALES Y RECURSOS HUMANOS (UA)	2011	157	40	25,5
RELACIONES LABORALES Y RECURSOS HUMANOS (ELDA)	2011	42	11	26,2
SOCIOLOGÍA	2011	57	25	43,9
TRABAJO SOCIAL	2011	222	91	41,0
TRADUCCIÓN E INTERPRETACIÓN	2011	179	102	57,0
TURISMO	2011	282	113	40,1
MÁSTERES				
<i>Total</i>		1.255	1.059	84,4
ABOGACÍA (D077)	2013	47	39	83,0
COOPERACIÓN AL DESARROLLO (D043 - Interuniversitario)	2013	19	7	36,8
DIRECCIÓN Y PLANIFICACIÓN DEL TURISMO (D047)	2013	12	7	58,3
ECONOMÍA CUANTITATIVA (D049)	2013	7	7	100,0
GESTIÓN PESQUERA SOSTENIBLE (D070)	2013	11	7	63,6
HISTORIA E IDENT. HISPÁNICAS EN EL MEDIT. OCC. (S. XV-XIX) (D056 -	2013	10	0	0,0
INGENIERÍA DE TELECOMUNICACIÓN (D072)	2013	13	3	23,1
INGENIERÍA INFORMÁTICA (D073)	2013	2	2	100,0
NANOCIENCIA Y NANOTECNOLOGÍA MOLECULAR (D100 - Interuniversitario)	2013	1	0	0,0
ADMINISTRACIÓN Y DIRECCIÓN DE EMPRESAS (D078)	2014	36	30	83,3
ANÁLISIS Y GESTIÓN DE ECOSISTEMAS MEDITERRÁNEOS (D033 - Interuniversitario)	2014	2	1	50,0
ARQUEOLOGÍA PROFESIONAL Y GESTIÓN INTEGRAL DEL PATRIMONIO (D034)	2014	29	25	86,2
AUTOMÁTICA Y ROBÓTICA (D037)	2014	17	14	82,4
BIODIVERSIDAD (D038)	2014	7	6	85,7
BIOMEDICINA (D039)	2014	12	12	100,0
BIOTECNOLOGÍA PARA LA SALUD Y LA SOSTENIBILIDAD (D040)	2014	9	9	100,0
CIENCIA DE MATERIALES (D041)	2014	16	15	93,8
CIENCIAS DE LOS ALIMENTOS Y LA NUTRICIÓN (D066)	2014	12	10	83,3
COMUNICACIÓN E INDUSTRIAS CREATIVAS (D069)	2014	22	16	72,7
DERECHO AMBIENTAL Y DE LA SOSTENIBILIDAD (D044)	2014	20	16	80,0
DESARROLLO DE APLICACIONES Y SERVICIOS WEB (D045)	2014	17	17	100,0
DESARROLLO DE SOFTWARE PARA DISPOSITIVOS MÓVILES (D092)	2014	16	15	93,8
DESARROLLO LOCAL E INNOVACIÓN TERRITORIAL (D046)	2014	13	12	92,3
ECONOMÍA APLICADA (D048)	2014	10	8	80,0
ELECTROQUÍMICA. CIENCIA Y TECNOLOGÍA (D080 - Interuniversitario)	2014	20	3	15,0
ESPAÑOL E INGLÉS COMO SEGUNDAS LENGUAS/LENGUAS EXTRANJERAS (D050)	2014	30	21	70,0
ESTUDIOS LITERARIOS (D051)	2014	9	9	100,0
GESTIÓN DE LA EDIFICACIÓN (D053)	2014	7	3	42,9
GESTIÓN SOSTENIBLE Y TECNOLOGÍAS DEL AGUA (D054)	2014	7	7	100,0
GESTIÓN Y RESTAURACIÓN DEL MEDIO NATURAL (D055)	2014	7	7	100,0
HISTORIA DE LA CIENCIA Y COMUNICACIÓN CIENTÍFICA (D086 - Interuniversitario)	2014	1	0	0,0
HISTORIA DE LA EUROPA CONTEMPORÁNEA: IDENTIDADES E INT (D071)	2014	15	14	93,3
Interuniversitario)	2014	7	7	100,0
INGENIERÍA DE LOS MATERIALES, AGUA Y TERRENO (D026)	2014	3	1	33,3
INGLÉS Y ESPAÑOL PARA FINES ESPECÍFICOS (D057)	2014	7	5	71,4
INVESTIGACIÓN CRIMINAL Y CIENCIAS FORENSES (D094)	2014	13	13	100,0
INVESTIGACIÓN EDUCATIVA (D027)	2014	26	16	61,5
INVESTIGACIÓN EN CIENCIAS DE LA ENFERMERÍA (D074)	2014	23	20	87,0
METODOLOGÍAS HUMANÍSTICAS EN LA ERA DIGITAL (D029)	2014	3	1	33,3
NUTRICIÓN CLÍNICA Y COMUNITARIA (D075)	2014	14	12	85,7
OPTOMETRÍA CLÍNICA Y VISIÓN (D061)	2014	9	8	88,9

VERIFICA

	Curso de ingreso	Alumnos iniciales	Titulados en tiempo previsto en plan de estudios (d) o en (d+1)	Tasa de graduación (%)
PREVENCIÓN DE RIESGOS LABORALES (D082)	2014	26	17	65,4
PROFESORADO DE EDUCACIÓN SECUNDARIA (D024)	2014	573	557	97,2
QUÍMICA AMBIENTAL Y SOSTENIBLE (D076)	2014	8	8	100,0
QUÍMICA MÉDICA (D063)	2014	10	10	100,0
SALUD PÚBLICA (D084 - Interuniversitario)	2014	25	0	0,0
TECNOLOGÍAS DE LA INFORMÁTICA (D031)	2014	11	6	54,5
TRADUCCIÓN INSTITUCIONAL (D065)	2014	25	20	80,0

VERIFICA

Tasa de abandono

Metodología

Fuente: SIUA

Fecha: Octubre 2016

Más información: SIUA

(*) Ingresados que no se matriculan en 14/15 ni en 15/16. El curso de ingreso se indica para cada titulación.

(**) Las tasas de másteres interuniversitarios solo recogen información del alumnado matriculado en la

Universidad de Alicante.

	Curso Ingreso	VERIFICA Total de Ingresos	VERIFICA Ingresados que abandonan (*)	TASA ABANDONO VERIFICA
Grados				
<i>Promedio</i>				29,7
		<i>Total</i>		
		6.607	1.960	
PROGRAMA SIMULTÁNEO DADE: DERECHO Y ADMINISTRACIÓN Y DIRECCIÓN DE EMPRESAS	2010	107	35	32,7
PROGRAMA SIMULTÁNEO TADE: TURISMO Y ADMINISTRACIÓN Y DIRECCIÓN DE EMPRESAS	2010	85	45	52,9
ADMINISTRACIÓN Y DIRECCIÓN DE EMPRESAS	2011	842	365	43,3
ARQUITECTURA TÉCNICA	2011	418	112	26,8
BIOLOGÍA	2011	160	55	34,4
CIENCIAS DE LA ACTIVIDAD FÍSICA Y DEL DEPORTE	2011	95	13	13,7
CIENCIAS DEL MAR	2011	67	23	34,3
CRIMINOLOGÍA	2011	235	58	24,7
DERECHO	2011	339	120	35,4
ECONOMÍA	2011	150	56	37,3
ENFERMERÍA	2011	219	14	6,4
ESPAÑOL: LENGUA Y LITERATURAS	2011	71	23	32,4
ESTUDIOS ÁRABES E ISLÁMICOS	2011	30	11	36,7
ESTUDIOS FRANCESES	2011	34	12	35,3
ESTUDIOS INGLESES	2011	147	39	26,5
FILOLOGÍA CATALANA	2011	42	23	54,8
GEOGRAFÍA Y ORDENACIÓN DEL TERRITORIO	2011	46	23	50,0
GEOLOGÍA	2011	37	16	43,2
GESTIÓN Y ADMINISTRACIÓN PÚBLICA	2011	54	24	44,4
HISTORIA	2011	155	45	29,0
HUMANIDADES	2011	42	17	40,5
INGENIERÍA CIVIL	2011	398	142	35,7
INGENIERÍA EN SONIDO E IMAGEN EN TELECOMUNICACIÓN	2011	98	44	44,9
INGENIERÍA INFORMÁTICA	2011	254	131	51,6
INGENIERÍA MULTIMEDIA	2011	91	20	22,0
INGENIERÍA QUÍMICA	2011	61	20	32,8
MAESTRO EN EDUCACIÓN INFANTIL	2011	347	28	8,1
MAESTRO EN EDUCACIÓN PRIMARIA	2011	435	46	10,6
MATEMÁTICAS	2011	50	17	34,0
NUTRICIÓN HUMANA Y DIETÉTICA	2011	127	26	20,5
ÓPTICA Y OPTOMETRÍA	2011	122	40	32,8
PUBLICIDAD Y RELACIONES PÚBLICAS	2011	233	31	13,3
QUÍMICA	2011	77	21	27,3
RELACIONES LABORALES Y RECURSOS HUMANOS (UA)	2011	157	57	36,3
RELACIONES LABORALES Y RECURSOS HUMANOS (ELDA)	2011	42	24	57,1
SOCIOLOGÍA	2011	57	22	38,6
TRABAJO SOCIAL	2011	222	47	21,2
TRADUCCIÓN E INTERPRETACIÓN	2011	179	48	26,8
TURISMO	2011	282	67	23,8

VERIFICA

	Curso Ingreso	VERIFICA Total de Ingresos	VERIFICA Ingresados que abandonan (*)	TASA ABANDONO VERIFICA
Másteres				
	<i>Promedio</i>			10,1
	<i>Total</i>	1.002	101	
ABOGACÍA (D077)	2013	47	1	2,1
ADMINISTRACIÓN Y DIRECCIÓN DE EMPRESAS (D078)	2013	30	2	6,7
ANÁLISIS Y GESTIÓN DE ECOSISTEMAS MEDITERRÁNEOS (D033 - Interuniversitario)	2013	7	0	0,0
ARQUEOLOGÍA PROFESIONAL Y GESTIÓN INTEGRAL DEL PATRIMONIO (D034)	2013	17	2	11,8
ARQUITECTURA Y URBANISMO SOSTENIBLE (D035)	2013	6	1	16,7
AUTOMÁTICA Y ROBÓTICA (D037)	2013	20	2	10,0
BIODIVERSIDAD (D038)	2013	7	0	0,0
BIOMEDICINA (D039)	2013	9	0	0,0
BIOTECNOLOGÍA PARA LA SALUD Y LA SOSTENIBILIDAD (D040)	2013	2	0	0,0
CIENCIA DE MATERIALES (D041)	2013	17	1	5,9
CIENCIAS DE LOS ALIMENTOS Y LA NUTRICIÓN (D066)	2013	11	0	0,0
COMUNICACIÓN E INDUSTRIAS CREATIVAS (D069)	2013	29	2	6,9
COOPERACIÓN AL DESARROLLO (D043 - Interuniversitario)	2013	19	8	42,1
DERECHO AMBIENTAL Y DE LA SOSTENIBILIDAD (D044)	2013	20	0	0,0
DESARROLLO DE APLICACIONES Y SERVICIOS WEB (D045)	2013	21	1	4,8
DESARROLLO LOCAL E INNOVACIÓN TERRITORIAL (D046)	2013	10	1	10,0
DIRECCIÓN Y PLANIFICACIÓN DEL TURISMO (D047)	2013	12	0	0,0
ECONOMÍA APLICADA (D048)	2013	8	0	0,0
ECONOMÍA CUANTITATIVA (D049)	2013	7	0	0,0
ELECTROQUÍMICA. CIENCIA Y TECNOLOGÍA (D080 - Interuniversitario)	2013	25	16	64,0
ESPAÑOL E INGLÉS COMO SEGUNDAS LENGUAS/LENGUAS EXTRANJERAS (D050)	2013	32	6	18,8
ESTUDIOS LITERARIOS (D051)	2013	14	1	7,1
GESTIÓN DE LA EDIFICACIÓN (D053)	2013	19	3	15,8
GESTIÓN PESQUERA SOSTENIBLE (D070)	2013	11	1	9,1
GESTIÓN SOSTENIBLE Y TECNOLOGÍAS DEL AGUA (D054)	2013	14	0	0,0
GESTIÓN Y RESTAURACIÓN DEL MEDIO NATURAL (D055)	2013	13	2	15,4
HISTORIA DE LA EUROPA CONTEMPORÁNEA: IDENTIDADES E INT (D071)	2013	6	1	16,7
HISTORIA E IDENT. HISPÁNICAS EN EL MEDIT. OCC. (S. XV-XIX) (D056 -	2013	10	0	0,0
INGENIERÍA DE LOS MATERIALES, AGUA Y TERRENO (D026)	2013	14	1	7,1
INGENIERÍA DE TELECOMUNICACIÓN (D072)	2013	13	3	23,1
INGENIERÍA INFORMÁTICA (D073)	2013	2	0	0,0
INGLÉS Y ESPAÑOL PARA FINES ESPECÍFICOS (D057)	2013	10	1	10,0
INVESTIGACIÓN EDUCATIVA (D027)	2013	26	1	3,9
INVESTIGACIÓN EN CIENCIAS DE LA ENFERMERÍA (D074)	2013	32	7	21,9
METODOLOGÍAS HUMANÍSTICAS EN LA ERA DIGITAL (D029)	2013	5	1	20,0
NANOCIENCIA Y NANOTECNOLOGÍA MOLECULAR (D060 - Interuniversitario)	2013	1	0	0,0
NUTRICIÓN CLÍNICA Y COMUNITARIA (D075)	2013	11	1	9,1
OPTOMETRÍA CLÍNICA Y VISIÓN (D061)	2013	2	0	0,0
PLANIFICACIÓN Y GESTIÓN DE RIESGOS NATURALES (D062)	2013	16	0	0,0
PREVENCIÓN DE RIESGOS LABORALES (D082)	2013	24	0	0,0
PROFESORADO DE EDUCACIÓN SECUNDARIA (D024)	2013	309	7	2,3
QUÍMICA AMBIENTAL Y SOSTENIBLE (D076)	2013	5	1	20,0
QUÍMICA MÉDICA (D063)	2013	5		0,0
SALUD PÚBLICA (D084 - Interuniversitario)	2013	18	16	88,9
TECNOLOGÍAS DE LA INFORMÁTICA (D031)	2013	13	1	7,7
TRADUCCIÓN INSTITUCIONAL (D065)	2013	53	10	18,9

VERIFICA

Tasa de eficiencia

Curso 2015-16

Metodología

Fuente: SIUA

Fecha: Octubre 2016

Más información: SIUA

Las tasas de másteres interuniversitarios solo recogen información del alumnado matriculado en la Universidad de Alicante.

	Créditos totales requeridos para titulación	Créditos matriculados egresados	Tasa de eficiencia (%)
Grados			
<i>Total</i>	750.642,0	816.865,7	91,9
ADMINISTRACIÓN Y DIRECCIÓN DE EMPRESAS	61.920,0	71.695,2	86,4
ARQUITECTURA	5.280,0	5.436,0	97,1
ARQUITECTURA TÉCNICA	9.120,0	11.160,0	81,7
BIOLOGÍA	22.320,0	25.014,0	89,2
CIENCIAS DE LA ACTIVIDAD FÍSICA Y DEL DEPORTE	20.160,0	20.781,0	97,0
CIENCIAS DEL MAR	8.160,0	8.773,0	93,0
CRIMINOLOGÍA	27.360,0	29.038,5	94,2
DERECHO	37.440,0	43.318,5	86,4
ECONOMÍA	17.520,0	19.515,0	89,8
ENFERMERÍA	47.040,0	48.075,0	97,8
ESPAÑOL: LENGUA Y LITERATURAS	10.560,0	11.149,0	94,7
ESTUDIOS ÁRABES E ISLÁMICOS	1.680,0	1.872,0	89,7
ESTUDIOS FRANCESES	4.080,0	4.512,0	90,4
ESTUDIOS INGLESES	19.920,0	21.564,0	92,4
FILOLOGIA CATALANA	5.520,0	6.168,0	89,5
FUNDAMENTOS DE LA ARQUITECTURA	8.100,0	8.190,0	98,9
GEOGRAFÍA Y ORDENACIÓN DEL TERRITORIO	5.520,0	5.718,0	96,5
GEOLOGÍA	1.920,0	2.247,0	85,4
GESTIÓN Y ADMINISTRACIÓN PÚBLICA	7.440,0	7.886,0	94,3
HISTORIA	19.200,0	20.238,0	94,9
HUMANIDADES	5.520,0	5.961,0	92,6
INGENIERÍA CIVIL	18.960,0	22.962,0	82,6
INGENIERÍA EN SONIDO E IMAGEN EN TELECOMUNICACIÓN	3.600,0	4.170,0	86,3
INGENIERÍA INFORMÁTICA	8.640,0	9.738,0	88,7
INGENIERÍA MULTIMEDIA	3.360,0	3.696,0	90,9
INGENIERÍA QUÍMICA	6.480,0	7.359,0	88,1
MAESTRO EN EDUCACIÓN INFANTIL	67.200,0	70.845,0	94,9
MAESTRO EN EDUCACIÓN PRIMARIA	84.480,0	91.380,0	92,4
MATEMÁTICAS	6.480,0	7.626,0	85,0
NUTRICIÓN HUMANA Y DIETÉTICA	19.440,0	20.292,0	95,8
ÓPTICA Y OPTOMETRÍA	5.040,0	5.892,0	85,5
PUBLICIDAD Y RELACIONES PÚBLICAS	35.280,0	36.825,0	95,8
QUÍMICA	8.400,0	9.624,0	87,3
RELACIONES LABORALES Y RECURSOS HUMANOS (UA)	12.480,0	13.998,0	89,2
RELACIONES LABORALES Y RECURSOS HUMANOS (ELDA)	1.920,0	2.274,0	84,4
SOCIOLOGÍA	9.360,0	10.327,5	90,6
TRABAJO SOCIAL	29.520,0	31.506,0	93,7
TRADUCCIÓN E INTERPRETACIÓN	28.320,0	29.736,0	95,2
TURISMO	35.760,0	39.069,0	91,5
PROGRAMA SIMULTÁNEO DADE: DERECHO Y ADMINISTRACIÓN Y DIRECCIÓN DE EMPRESAS	12.090,0	12.954,0	93,3
PROGRAMA SIMULTÁNEO TADE: TURISMO Y ADMINISTRACIÓN Y DIRECCIÓN DE EMPRESAS	8.052,0	8.281,0	97,2

VERIFICA

	Créditos totales requeridos para titulación	Créditos matriculados egresados	Tasa de eficiencia (%)
Másteres			
Total	66.495,0	68.368,5	97,3
ABOGACÍA (D077)	7.470,0	7.592,0	98,4
ADMINISTRACIÓN Y DIRECCIÓN DE EMPRESAS (D078)	2.040,0	2.059,0	99,1
ANÁLISIS Y GESTIÓN DE ECOSISTEMAS MEDITERRÁNEOS (D033 - Interuniversitario)	240,0	240,0	100,0
ARQUEOLOGÍA PROFESIONAL Y GESTIÓN INTEGRAL DEL PATRIMONIO (D034)	120,0	144,0	83,3
ARQUITECTURA (D093)	1.260,0	1.260,0	100,0
ASESORAMIENTO LINGÜÍSTICO Y CULTURA LITERARIA (D036 - Interuniversitario)	75,0	85,0	88,2
AUTOMÁTICA Y ROBÓTICA (D037)	1.320,0	1.383,0	95,4
BIOMEDICINA (D039)	420,0	420,0	100,0
BIOTECNOLOGÍA PARA LA SALUD Y LA SOSTENIBILIDAD (D040)	360,0	364,0	98,9
CIENCIA DE MATERIALES (D041)	1.140,0	1.140,0	100,0
CIENCIAS DE LOS ALIMENTOS Y LA NUTRICIÓN (D066)	300,0	362,0	82,9
COMUNICACIÓN E INDUSTRIAS CREATIVAS (D069)	1.200,0	1.224,0	98,0
COOPERACIÓN AL DESARROLLO (D043 - Interuniversitario)	810,0	870,0	93,1
DERECHO AMBIENTAL Y DE LA SOSTENIBILIDAD (D044)	900,0	942,0	95,5
DESARROLLO DE APLICACIONES Y SERVICIOS WEB (D045)	720,0	732,0	98,4
DESARROLLO DE SOFTWARE PARA DISPOSITIVOS MÓVILES (D092)	960,0	972,0	98,8
DESARROLLO LOCAL E INNOVACIÓN TERRITORIAL (D046)	300,0	348,0	86,2
DIRECCIÓN Y PLANIFICACIÓN DEL TURISMO (D047)	600,0	600,0	100,0
ECONOMÍA APLICADA (D048)	300,0	345,0	87,0
ECONOMÍA CUANTITATIVA (D049)	840,0	863,0	97,3
ESPAÑOL E INGLÉS COMO SEGUNDAS LENGUAS/LENGUAS EXTRANJERAS (D050)	720,0	846,0	85,1
ESTUDIOS LITERARIOS (D051)	360,0	390,0	92,3
GESTIÓN ADMINISTRATIVA (D098)	1.200,0	1.200,0	100,0
GESTIÓN DE LA EDIFICACIÓN (D053)	720,0	786,0	91,6
GESTIÓN SOSTENIBLE Y TECNOLOGÍAS DEL AGUA (D054)	660,0	660,0	100,0
HISTORIA DE LA CIENCIA Y COMUNICACIÓN CIENTÍFICA (D086 - Interuniversitario)	60,0	60,0	100,0
HISTORIA DE LA EUROPA CONTEMPORÁNEA: IDENTIDADES E INT (D071)	240,0	240,0	100,0
HISTORIA E IDENTIDADES EN EL MEDITERRÁNEO OCCIDENTA (D087 - Interuniversitario)	300,0	300,0	100,0
INGENIERÍA DE CAMINOS, CANALES Y PUERTOS (D081)	960,0	987,0	97,3
INGENIERÍA DE LOS MATERIALES, AGUA Y TERRENO (D026)	180,0	180,0	100,0
INGENIERÍA DE TELECOMUNICACIÓN (D072)	360,0	597,0	60,3
INGENIERÍA GEOLÓGICA (D088)	180,0	180,0	100,0
INGENIERÍA INFORMÁTICA (D073)	720,0	732,0	98,4
INGENIERÍA QUÍMICA (D089)	360,0	360,0	100,0
INGLÉS Y ESPAÑOL PARA FINES ESPECÍFICOS (D057)	840,0	867,0	96,9
INVESTIGACIÓN CRIMINAL Y CIENCIAS FORENSES (D094)	240,0	240,0	100,0
INVESTIGACIÓN EDUCATIVA (D027)	2.220,0	2.241,0	99,1
INVESTIGACIÓN EN CIENCIAS DE LA ENFERMERÍA (D074)	1.260,0	1.468,5	85,8
METODOLOGÍAS HUMANÍSTICAS EN LA ERA DIGITAL (D029)	60,0	60,0	100,0
NANOCIENCIA Y NANOTECNOLOGÍA MOLECULAR (D100 - Interuniversitario)	60,0	60,0	100,0
NUTRICIÓN CLÍNICA Y COMUNITARIA (D075)	480,0	480,0	100,0
OPTOMETRÍA AVANZADA Y SALUD VISUAL (D090)	540,0	540,0	100,0
OPTOMETRÍA CLÍNICA Y VISIÓN (D061)	120,0	125,0	96,0
PALEONTOLOGÍA APLICADA (D091 - Interuniversitario)	60,0	60,0	100,0
PLANIFICACIÓN Y GESTIÓN DE RIESGOS NATURALES (D062)	720,0	723,0	99,6
PREVENCIÓN DE RIESGOS LABORALES (D082)	1.020,0	1.086,0	93,9
PROFESORADO DE EDUCACIÓN SECUNDARIA (D024)	27.540,0	27.668,0	99,5
QUÍMICA AMBIENTAL Y SOSTENIBLE (D076)	120,0	123,0	97,6
QUÍMICA MÉDICA (D063)	480,0	492,0	97,6
TECNOLOGÍAS DE LA INFORMÁTICA (D031)	300,0	300,0	100,0
TRADUCCIÓN INSTITUCIONAL (D065)	2.040,0	2.372,0	86,0

Tasa de oferta y demanda

Curso 2015-16

Metodología

Fuente: SIUA

Fecha: Octubre 2016

Más información: SIUA

Notas:

En los másteres, al no realizarse preinscripción se indica el número de ingresados en dicho curso académico.

Las tasas de másteres interuniversitarios solo recogen información del alumnado matriculado en la Universidad de Alicante.

	Total preinscripciones en 1ª o 2ª opción (*)	Nº Plazas ofertadas	Tasa de oferta y demanda (%)
GRADOS			
<i>Promedio</i>			104,5
<i>Total</i>	6.429	6.150	
ADMINISTRACIÓN Y DIRECCIÓN DE EMPRESAS	254	800	31,8
ARQUITECTURA TÉCNICA	38	150	25,3
BIOLOGÍA	191	160	119,4
CIENCIAS DE LA ACTIVIDAD FÍSICA Y DEL DEPORTE	299	100	299,0
CIENCIAS DEL MAR	112	50	224,0
CRIMINOLOGÍA	410	240	170,8
DERECHO	346	300	115,3
ECONOMÍA	183	125	146,4
ENFERMERÍA	556	200	278,0
ESPAÑOL: LENGUA Y LITERATURAS	51	55	92,7
ESTUDIOS ÁRABES E ISLÁMICOS	9	50	18,0
ESTUDIOS FRANCESES	19	50	38,0
ESTUDIOS INGLESES	138	125	110,4
FILOGIA CATALANA	12	50	24,0
FUNDAMENTOS DE LA ARQUITECTURA	104	120	86,7
GEOGRAFÍA Y ORDENACIÓN DEL TERRITORIO	19	50	38,0
GEOLOGÍA	14	50	28,0
GESTIÓN Y ADMINISTRACIÓN PÚBLICA	18	75	24,0
HISTORIA	122	125	97,6
HUMANIDADES	13	50	26,0
INGENIERÍA CIVIL	42	170	24,7
INGENIERÍA EN SONIDO E IMAGEN EN TELECOMUNICACIÓN	44	80	55,0
INGENIERÍA INFORMÁTICA	231	240	96,3
INGENIERÍA MULTIMEDIA	192	95	202,1
INGENIERÍA QUÍMICA	51	60	85,0
INGENIERÍA ROBÓTICA	132	60	220,0
MAESTRO EN EDUCACIÓN INFANTIL	501	360	139,2
MAESTRO EN EDUCACIÓN PRIMARIA	558	440	126,8
MATEMÁTICAS	74	50	148,0
NUTRICIÓN HUMANA Y DIETÉTICA	132	100	132,0
ÓPTICA Y OPTOMETRÍA	57	70	81,4
PUBLICIDAD Y RELACIONES PÚBLICAS	326	240	135,8
QUÍMICA	85	60	141,7
RELACIONES LABORALES Y RECURSOS HUMANOS	80	230	34,8
SOCIOLOGÍA	36	60	60,0
TECNOLOGÍAS DE LA INFORMACIÓN PARA LA SALUD	20	60	33,3

	Total preinscripciones en 1ª o 2ª opción (*)	Nº Plazas ofertadas	Tasa de oferta y demanda (%)
TRABAJO SOCIAL	105	160	65,6
TRADUCCIÓN E INTERPRETACIÓN	270	180	150,0
TURISMO	131	240	54,6
PROGRAMA CONJUNTO DECRIM. DERECHO Y EN CRIMINOLOGÍA	183	70	261,4
PROGRAMA SIMULTÁNEO DADE: DERECHO Y ADMINISTRACIÓN Y DIRECCIÓN DE EMPRESAS	146	100	146,0
PROGRAMA SIMULTÁNEO TADE: TURISMO Y ADMINISTRACIÓN Y DIRECCIÓN DE EMPRESAS	125	100	125,0
MÁSTERES			
<i>Promedio</i>			61,5
<i>Total</i>	1.311	2.131	
ABOGACÍA (D077)	65	140	46,4
ADMINISTRACIÓN Y DIRECCIÓN DE EMPRESAS (D078)	38	40	95,0
ANÁLISIS Y GESTIÓN DE ECOSISTEMAS MEDITERRÁNEOS (D033 - Interuniversitario)	6	40	15,0
ARQUEOLOGÍA PROFESIONAL Y GESTIÓN INTEGRAL DEL PATRIMONIO	29	30	96,7
ARQUITECTURA (D093)	22	60	36,7
ASESORAMIENTO LINGÜÍSTICO Y CULTURA LITERARIA (D036 - Interuniversitario)	6	20	30,0
AUTOMÁTICA Y ROBÓTICA (D037)	29	30	96,7
BIOMEDICINA (D039)	9	20	45,0
BIOTECNOLOGÍA PARA LA SALUD Y LA SOSTENIBILIDAD (D040)	6	20	30,0
CIENCIA DE MATERIALES (D041)	19	20	95,0
COMUNICACIÓN E INDUSTRIAS CREATIVAS (D069)	24	35	68,6
COOPERACIÓN AL DESARROLLO (D043 - Interuniversitario)	19	30	63,3
DERECHO AMBIENTAL Y DE LA SOSTENIBILIDAD (D044)	33	20	165,0
DESARROLLO DE APLICACIONES Y SERVICIOS WEB (D045)	13	30	43,3
DESARROLLO DE SOFTWARE PARA DISPOSITIVOS MÓVILES (D092)	15	20	75,0
DESARROLLO LOCAL E INNOVACIÓN TERRITORIAL (D046)	10	25	40,0
DIRECCIÓN Y PLANIFICACIÓN DEL TURISMO (D047)	7	35	20,0
ECONOMÍA APLICADA (D048)	6	15	40,0
ECONOMÍA CUANTITATIVA (D049)	11	25	44,0
ELECTROQUÍMICA. CIENCIA Y TECNOLOGÍA (D080 - Interuniversitario)	12	40	30,0
ESPAÑOL E INGLÉS COMO SEGUNDAS LENGUAS/LENGUAS EXTRANJERAS (D050)	28	25	112,0
ESTUDIOS LITERARIOS (D051)	10	30	33,3
GESTIÓN ADMINISTRATIVA (D098)	23	30	76,7
GESTIÓN DE LA EDIFICACIÓN (D053)	12	60	20,0
GESTIÓN PESQUERA SOSTENIBLE (D070)	25	40	62,5
GESTIÓN SOSTENIBLE Y TECNOLOGÍAS DEL AGUA (D054)	10	20	50,0
GESTIÓN Y RESTAURACIÓN DEL MEDIO NATURAL (D055)	13	30	43,3
HISTORIA DE LA CIENCIA Y COMUNICACIÓN CIENTÍFICA (D086 - Interuniversitario)	3	6	50,0
HISTORIA DE LA EUROPA CONTEMPORÁNEA: IDENTIDADES E INT (D071)	12	20	60,0
HISTORIA E IDENTIDADES EN EL MEDITERRÁNEO OCCIDENTA (D087 - Interuniversitario)	13	15	86,7
INGENIERÍA DE CAMINOS, CANALES Y PUERTOS (D081)	37	75	49,3
INGENIERÍA DE LOS MATERIALES, AGUA Y TERRENO (D026)	5	40	12,5

	Total preinscripciones en 1ª o 2ª opción (*)	Nº Plazas ofertadas	Tasa de oferta y demanda (%)
INGENIERÍA DE TELECOMUNICACIÓN (D072)	5	30	16,7
INGENIERÍA GEOLÓGICA (D088)	5	30	16,7
INGENIERÍA INFORMÁTICA (D073)	25	50	50,0
INGENIERÍA QUÍMICA (D089)	15	20	75,0
INGLÉS Y ESPAÑOL PARA FINES ESPECÍFICOS (D057)	18	30	60,0
INVESTIGACIÓN CRIMINAL Y CIENCIAS FORENSES (D094)	18	50	36,0
INVESTIGACIÓN EDUCATIVA (D027)	40	50	80,0
INVESTIGACIÓN EN CIENCIAS DE LA ENFERMERÍA (D074)	16	45	35,6
NANOCIENCIA Y NANOTECNOLOGÍA MOLECULAR (D100 - Interuniversitario)	1	10	10,0
NUTRICIÓN CLÍNICA Y COMUNITARIA (D075)	8	25	32,0
OPTOMETRÍA AVANZADA Y SALUD VISUAL (D090)	12	15	80,0
PALEONTOLOGÍA APLICADA (D091 - Interuniversitario)	9	10	90,0
PLANIFICACIÓN Y GESTIÓN DE RIESGOS NATURALES (D062)	12	20	60,0
PREVENCIÓN DE RIESGOS LABORALES (D082)	25	30	83,3
PROFESORADO DE EDUCACIÓN SECUNDARIA (D024)	471	500	94,2
QUÍMICA AMBIENTAL Y SOSTENIBLE (D076)	7	20	35,0
QUÍMICA MÉDICA (D063)	8	20	40,0
TRADUCCIÓN INSTITUCIONAL (D065)	46	90	51,1

Tasa de PDI doctor en estudios oficiales
Curso 2015-16

Metodología

Fuente: SIUA

Fecha: Enero 2017

Más información: SIUA

	Núm. PDI doctor	Núm. PDI	Tasa de PDI doctor (%)
Grados	3.271	5.243	62,4
Másteres Universitarios Oficiales	1.540	1.816	84,8

Tasa de PDI a tiempo completo en estudios oficiales
Curso 2015-16

Metodología

Fuente: SIUA

Fecha: Enero 2017

Más información: SIUA

	Núm. PDI a tiempo completo	Núm. PDI	Tasa de PDI a tiempo completo (%)
Grados	3.165	5.243	60,4
Másteres Universitarios Oficiales	1.443	1.816	79,5

Tasa de matriculación

Curso 2015-16

Metodología

Fuente: SIUA

Fecha: Octubre 2016

Más información: SIUA

Las tasas de másteres interuniversitarios solo recogen información del alumnado matriculado en la Universidad de Alicante.

	Nuevos o que solicitan preinscripción	Nº Plazas ofertadas	Tasa de matriculación (%)
GRADOS			
<i>Promedio</i>			86,2
<i>Total</i>	5.300	6.150	
ADMINISTRACIÓN Y DIRECCIÓN DE EMPRESAS	379	800	47,4
ARQUITECTURA TÉCNICA	58	150	38,7
BIOLOGÍA	161	160	100,0
CIENCIAS DE LA ACTIVIDAD FÍSICA Y DEL DEPORTE	101	100	100,0
CIENCIAS DEL MAR	50	50	100,0
CRIMINOLOGÍA	228	240	95,0
DERECHO	353	300	100,0
ECONOMÍA	129	125	100,0
ENFERMERÍA	221	200	100,0
ESPAÑOL: LENGUA Y LITERATURAS	49	55	89,1
ESTUDIOS ÁRABES E ISLÁMICOS	12	50	24,0
ESTUDIOS FRANCESES	23	50	46,0
ESTUDIOS INGLESES	131	125	100,0
FILOLOGIA CATALANA	10	50	20,0
FUNDAMENTOS DE LA ARQUITECTURA	147	120	100,0
GEOGRAFÍA Y ORDENACIÓN DEL TERRITORIO	25	50	50,0
GEOLOGÍA	34	50	68,0
GESTIÓN Y ADMINISTRACIÓN PÚBLICA	35	75	46,7
HISTORIA	121	125	96,8
HUMANIDADES	20	50	40,0
INGENIERÍA CIVIL	92	170	54,1
INGENIERÍA EN SONIDO E IMAGEN EN TELECOMUNICACIÓN	67	80	83,8
INGENIERÍA INFORMÁTICA	225	240	93,8
INGENIERÍA MULTIMEDIA	104	95	100,0
INGENIERÍA QUÍMICA	72	60	100,0
INGENIERÍA ROBÓTICA	61	60	100,0
MAESTRO EN EDUCACIÓN INFANTIL	344	360	95,6
MAESTRO EN EDUCACIÓN PRIMARIA	408	440	92,7
MATEMÁTICAS	55	50	100,0
NUTRICIÓN HUMANA Y DIETÉTICA	107	100	100,0
ÓPTICA Y OPTOMETRÍA	79	70	100,0
PUBLICIDAD Y RELACIONES PÚBLICAS	253	240	100,0
QUÍMICA	67	60	100,0
RELACIONES LABORALES Y RECURSOS HUMANOS	150	230	65,2
SOCIOLOGÍA	61	60	100,0
TECNOLOGÍAS DE LA INFORMACIÓN PARA LA SALUD	44	60	73,3
TRABAJO SOCIAL	149	160	93,1
TRADUCCIÓN E INTERPRETACIÓN	180	180	100,0
TURISMO	202	240	84,2
PROGRAMA CONJUNTO DECRIM. DERECHO Y EN CRIMINOLOGÍA	77	70	100,0
PROGRAMA SIMULTÁNEO DADE: DERECHO Y ADMINISTRACIÓN Y DIRECCIÓN DE EMPRESAS	114	100	100,0
PROGRAMA SIMULTÁNEO TADE: TURISMO Y ADMINISTRACIÓN Y DIRECCIÓN DE EMPRESAS	102	100	100,0

	Nuevos o que solicitan preinscripción	Nº Plazas ofertadas	Tasa de matriculación (%)
MÁSTERES			
<i>Promedio</i>			61,5
<i>Total</i>	1.311	2.131	
ABOGACÍA (D077)	65	140	46,4
ADMINISTRACIÓN Y DIRECCIÓN DE EMPRESAS (D078)	38	40	95,0
ANÁLISIS Y GESTIÓN DE ECOSISTEMAS MEDITERRÁNEOS (D033 - Interuniversitario)	6	40	15,0
ARQUEOLOGÍA PROFESIONAL Y GESTIÓN INTEGRAL DEL PATRIMONIO (D034)	29	30	96,7
ARQUITECTURA (D093)	22	60	36,7
ASESORAMIENTO LINGÜÍSTICO Y CULTURA LITERARIA (D036 - Interuniversitario)	6	20	30,0
AUTOMÁTICA Y ROBÓTICA (D037)	29	30	96,7
BIOMEDICINA (D039)	9	20	45,0
BIOTECNOLOGÍA PARA LA SALUD Y LA SOSTENIBILIDAD (D040)	6	20	30,0
CIENCIA DE MATERIALES (D041)	19	20	95,0
COMUNICACIÓN E INDUSTRIAS CREATIVAS (D069)	24	35	68,6
COOPERACIÓN AL DESARROLLO (D043 - Interuniversitario)	19	30	63,3
DERECHO AMBIENTAL Y DE LA SOSTENIBILIDAD (D044)	33	20	165,0
DESARROLLO DE APLICACIONES Y SERVICIOS WEB (D045)	13	30	43,3
DESARROLLO DE SOFTWARE PARA DISPOSITIVOS MÓVILES (D092)	15	20	75,0
DESARROLLO LOCAL E INNOVACIÓN TERRITORIAL (D046)	10	25	40,0
DIRECCIÓN Y PLANIFICACIÓN DEL TURISMO (D047)	7	35	20,0
ECONOMÍA APLICADA (D048)	6	15	40,0
ECONOMÍA CUANTITATIVA (D049)	11	25	44,0
ELECTROQUÍMICA. CIENCIA Y TECNOLOGÍA (D080 - Interuniversitario)	12	40	30,0
ESPAÑOL E INGLÉS COMO SEGUNDAS LENGUAS/LENGUAS EXTRANJERAS (D050)	28	25	112,0
ESTUDIOS LITERARIOS (D051)	10	30	33,3
GESTIÓN ADMINISTRATIVA (D098)	23	30	76,7
GESTIÓN DE LA EDIFICACIÓN (D053)	12	60	20,0
GESTIÓN PESQUERA SOSTENIBLE (D070)	25	40	62,5
GESTIÓN SOSTENIBLE Y TECNOLOGÍAS DEL AGUA (D054)	10	20	50,0
GESTIÓN Y RESTAURACIÓN DEL MEDIO NATURAL (D055)	13	30	43,3
HISTORIA DE LA CIENCIA Y COMUNICACIÓN CIENTÍFICA (D086 - Interuniversitario)	3	6	50,0
HISTORIA DE LA EUROPA CONTEMPORÁNEA: IDENTIDADES E INT (D071)	12	20	60,0
HISTORIA E IDENTIDADES EN EL MEDITERRÁNEO OCCIDENTA (D087 - Interuniversitario)	13	15	86,7
INGENIERÍA DE CAMINOS, CANALES Y PUERTOS (D081)	37	75	49,3
INGENIERÍA DE LOS MATERIALES, AGUA Y TERRENO (D026)	5	40	12,5
INGENIERÍA DE TELECOMUNICACIÓN (D072)	5	30	16,7
INGENIERÍA GEOLÓGICA (D088)	5	30	16,7
INGENIERÍA INFORMÁTICA (D073)	25	50	50,0
INGENIERÍA QUÍMICA (D089)	15	20	75,0
INGLÉS Y ESPAÑOL PARA FINES ESPECÍFICOS (D057)	18	30	60,0
INVESTIGACIÓN CRIMINAL Y CIENCIAS FORENSES (D094)	18	50	36,0
INVESTIGACIÓN EDUCATIVA (D027)	40	50	80,0
INVESTIGACIÓN EN CIENCIAS DE LA ENFERMERÍA (D074)	16	45	35,6
NANOCIENCIA Y NANOTECNOLOGÍA MOLECULAR (D100 - Interuniversitario)	1	10	10,0
NUTRICIÓN CLÍNICA Y COMUNITARIA (D075)	8	25	32,0
OPTOMETRÍA AVANZADA Y SALUD VISUAL (D090)	12	15	80,0
PALEONTOLOGÍA APLICADA (D091 - Interuniversitario)	9	10	90,0
PLANIFICACIÓN Y GESTIÓN DE RIESGOS NATURALES (D062)	12	20	60,0
PREVENCIÓN DE RIESGOS LABORALES (D082)	25	30	83,3
PROFESORADO DE EDUCACIÓN SECUNDARIA (D024)	471	500	94,2
QUÍMICA AMBIENTAL Y SOSTENIBLE (D076)	7	20	35,0
QUÍMICA MÉDICA (D063)	8	20	40,0
TRADUCCIÓN INSTITUCIONAL (D065)	46	90	51,1

Tasa de rendimiento del título

Curso 2015-16

Metodología*

Fuente: SIUA

Fecha: Octubre 2016

Más información: SIUA

* No se incluyen los créditos convalidados, adaptados o reconocidos.

Las tasas de másteres interuniversitarios solo recogen información del alumnado matriculado en la Universidad de Alicante.

	Créditos Matriculados	Créditos Matriculados Aptos	Tasa de rendimiento (%)
Grados			
<i>Total</i>	1.185.840,5	947.099,5	79,9
ADMINISTRACIÓN Y DIRECCIÓN DE EMPRESAS	91.217,0	53.666,5	58,8
ARQUITECTURA	18.732,0	13.812,0	73,7
ARQUITECTURA TÉCNICA	18.642,0	11.061,0	59,3
BIOLOGÍA	36.597,0	29.624,0	80,9
CIENCIAS DE LA ACTIVIDAD FÍSICA Y DEL DEPORTE	22.368,0	20.649,0	92,3
CIENCIAS DEL MAR	12.355,0	10.411,0	84,3
CRIMINOLOGÍA	51.334,0	44.005,0	85,7
DERECHO	76.323,0	51.763,5	67,8
ECONOMÍA	27.008,0	20.740,0	76,8
ENFERMERÍA	46.692,0	45.651,0	97,8
ESPAÑOL: LENGUA Y LITERATURAS	12.750,0	10.728,0	84,1
ESTUDIOS ÁRABES E ISLÁMICOS	3.450,0	2.856,0	82,8
ESTUDIOS FRANCESES	5.376,0	4.389,0	81,6
ESTUDIOS INGLESES	28.320,0	23.424,0	82,7
FILOLOGIA CATALANA	3.864,0	3.300,0	85,4
FUNDAMENTOS DE LA ARQUITECTURA	13.956,0	9.300,0	66,6
GEOGRAFÍA Y ORDENACIÓN DEL TERRITORIO	7.038,0	5.856,0	83,2
GEOLOGÍA	6.225,0	4.293,0	69,0
GESTIÓN Y ADMINISTRACIÓN PÚBLICA	7.256,0	5.550,0	76,5
HISTORIA	27.702,0	23.190,0	83,7
HUMANIDADES	5.292,0	4.494,0	84,9
INGENIERÍA CIVIL	21.316,5	13.900,5	65,2
INGENIERÍA EN SONIDO E IMAGEN EN TELECOMUNICACIÓN	13.794,0	9.678,0	70,2
INGENIERÍA INFORMÁTICA	42.504,0	27.318,0	64,3
INGENIERÍA MULTIMEDIA	22.542,0	17.052,0	75,6
INGENIERÍA QUÍMICA	14.526,0	10.359,0	71,3
INGENIERÍA ROBÓTICA	3.474,0	2.478,0	71,3
MAESTRO EN EDUCACIÓN INFANTIL	77.862,0	72.324,0	92,9
MAESTRO EN EDUCACIÓN PRIMARIA	98.010,0	89.628,0	91,4
MATEMÁTICAS	10.926,0	7.488,0	68,5
NUTRICIÓN HUMANA Y DIETÉTICA	23.080,5	21.411,0	92,8
ÓPTICA Y OPTOMETRÍA	13.053,0	8.721,0	66,8
PUBLICIDAD Y RELACIONES PÚBLICAS	59.100,0	52.754,0	89,3
QUÍMICA	14.517,0	9.960,0	68,6
RELACIONES LABORALES Y RECURSOS HUMANOS (UA)	28.842,0	21.393,0	74,2
RELACIONES LABORALES Y RECURSOS HUMANOS (ELDA)	2.814,0	2.493,0	88,6
SOCIOLOGÍA	11.292,0	9.486,0	84,0
TECNOLOGÍAS DE LA INFORMACIÓN PARA LA SALUD	2.364,0	1.554,0	65,7
TRABAJO SOCIAL	35.532,0	30.774,0	86,6
TRADUCCIÓN E INTERPRETACIÓN	39.743,0	35.664,0	89,7
TURISMO	48.269,0	37.594,0	77,9
PROGRAMA CONJUNTO DECRIM. DERECHO Y EN CRIMINOLOGÍA	11.251,5	10.191,0	90,6
PROGRAMA SIMULTÁNEO DADE: DERECHO Y ADMINISTRACIÓN Y DIRECCIÓN DE EMPRESAS	38.469,0	31.516,5	81,9
PROGRAMA SIMULTÁNEO TADE: TURISMO Y ADMINISTRACIÓN Y DIRECCIÓN DE EMPRESAS	30.062,0	24.599,5	81,8

	Créditos Matriculados	Créditos Matriculados Aptos	Tasa de rendimiento (%)
Másteres			
Total	82.310,0	76.876,5	93,4
ABOGACÍA (D077)	6.604,0	6.466,0	97,9
ADMINISTRACIÓN Y DIRECCIÓN DE EMPRESAS (D078)	2.281,0	2.212,0	97,0
ANÁLISIS Y GESTIÓN DE ECOSISTEMAS MEDITERRÁNEOS (D033 - Interuniv.)	333,0	297,0	89,2
ARQUEOLOGÍA PROFESIONAL Y GESTIÓN INTEGRAL DEL PATRIMONIO (D034)	1.833,0	1.624,0	88,6
ARQUITECTURA (D093)	1.320,0	1.290,0	97,7
ASESORAMIENTO LINGÜÍSTICO Y CULTURA LITERARIA (D036 - Interuniversitario)	190,0	140,0	73,7
AUTOMÁTICA Y ROBÓTICA (D037)	1.767,0	1.623,0	91,9
BIOMEDICINA (D039)	511,0	496,0	97,1
BIOTECNOLOGÍA PARA LA SALUD Y LA SOSTENIBILIDAD (D040)	364,0	364,0	100,0
CIENCIA DE MATERIALES (D041)	1.026,0	1.011,0	98,5
CIENCIAS DE LOS ALIMENTOS Y LA NUTRICIÓN (D066)	105,0	66,0	62,9
COMUNICACIÓN E INDUSTRIAS CREATIVAS (D069)	1.557,0	1.346,0	86,4
COOPERACIÓN AL DESARROLLO (D043 - Interuniversitario)	1.044,0	944,0	90,4
CULTURA DE LOS CUIDADOS (D068)	17,0	0,0	0,0
DERECHO AMBIENTAL Y DE LA SOSTENIBILIDAD (D044)	1.597,5	1.567,5	98,1
DESARROLLO DE APLICACIONES Y SERVICIOS WEB (D045)	763,0	716,0	93,8
DESARROLLO DE SOFTWARE PARA DISPOSITIVOS MÓVILES (D092)	942,0	918,0	97,5
DESARROLLO LOCAL E INNOVACIÓN TERRITORIAL (D046)	600,0	564,0	94,0
DIRECCIÓN Y PLANIFICACIÓN DEL TURISMO (D047)	1.143,0	1.008,0	88,2
ECONOMÍA APLICADA (D048)	350,0	230,0	65,7
ECONOMÍA CUANTITATIVA (D049)	1.121,0	1.017,0	90,7
ELECTROQUÍMICA. CIENCIA Y TECNOLOGÍA (D080 - Interuniversitario)	336,0	320,0	95,2
ESPAÑOL E INGLÉS COMO SEGUNDAS LENGUAS/LENGUAS EXTRANJERAS (D050)	1.899,0	1.644,0	86,6
ESTUDIOS LITERARIOS (D051)	664,0	565,0	85,1
GESTIÓN ADMINISTRATIVA (D098)	1.338,0	1.326,0	99,1
GESTIÓN DE LA EDIFICACIÓN (D053)	708,0	660,0	93,2
GESTIÓN PESQUERA SOSTENIBLE (D070)	1.433,0	1.433,0	100,0
GESTIÓN SOSTENIBLE Y TECNOLOGÍAS DEL AGUA (D054)	628,0	628,0	100,0
GESTIÓN Y RESTAURACIÓN DEL MEDIO NATURAL (D055)	785,0	785,0	100,0
HISTORIA DE LA CIENCIA Y COMUNICACIÓN CIENTÍFICA (D086 - Interuniv)	168,0	132,0	78,6
HISTORIA DE LA EUROPA CONTEMPORÁNEA: IDENTIDADES E INT (D071)	764,0	672,0	88,0
HISTORIA E IDENTIDADES EN EL MEDITERRÁNEO OCCIDENTA (D087 - Interuniv.)	340,0	340,0	100,0
INGENIERÍA DE CAMINOS, CANALES Y PUERTOS (D081)	4.468,5	3.433,5	76,8
INGENIERÍA DE LOS MATERIALES, AGUA Y TERRENO (D026)	387,0	354,0	91,5
INGENIERÍA DE TELECOMUNICACIÓN (D072)	576,0	492,0	85,4
INGENIERÍA GEOLÓGICA (D088)	499,5	448,5	89,8
INGENIERÍA INFORMÁTICA (D073)	1.902,0	1.776,0	93,4
INGENIERÍA QUÍMICA (D089)	1.023,0	1.023,0	100,0
INGLÉS Y ESPAÑOL PARA FINES ESPECÍFICOS (D057)	1.191,0	1.020,0	85,6
INVESTIGACIÓN CRIMINAL Y CIENCIAS FORENSES (D094)	1.080,0	1.002,0	92,8
INVESTIGACIÓN EDUCATIVA (D027)	2.430,0	2.274,0	93,6
INVESTIGACIÓN EN CIENCIAS DE LA ENFERMERÍA (D074)	1.193,0	994,0	83,3
METODOLOGÍAS HUMANÍSTICAS EN LA ERA DIGITAL (D029)	136,0	112,0	82,4
NANOCIENCIA Y NANOTECNOLOGÍA MOLECULAR (D100 - Interuniversitario)	78,0	48,0	61,5
NANOCIENCIA Y NANOTECNOLOGÍA MOLECULAR (D100)	60,0	60,0	100,0
NUTRICIÓN CLÍNICA Y COMUNITARIA (D075)	480,0	480,0	100,0
OPTOMETRÍA AVANZADA Y SALUD VISUAL (D090)	696,0	669,0	96,1
OPTOMETRÍA CLÍNICA Y VISIÓN (D061)	85,0	68,0	80,0
PALEONTOLOGÍA APLICADA (D091 - Interuniversitario)	255,0	141,0	55,3
PLANIFICACIÓN Y GESTIÓN DE RIESGOS NATURALES (D062)	723,0	721,5	99,8
PREVENCIÓN DE RIESGOS LABORALES (D082)	1.418,5	1.157,5	81,6
PROFESORADO DE EDUCACIÓN SECUNDARIA (D024)	25.026,0	24.720,0	98,8
QUÍMICA AMBIENTAL Y SOSTENIBLE (D076)	444,0	444,0	100,0
QUÍMICA MÉDICA (D063)	492,0	492,0	100,0
TECNOLOGÍAS DE LA INFORMÁTICA (D031)	231,0	162,0	70,1
TRADUCCIÓN INSTITUCIONAL (D065)	2.904,0	2.380,0	82,0

Tasa de abandono del título

Curso Ingreso: 2013-14 (*)

Metodología

Fuente: SIUA

Fecha: Octubre 2016

Más información: SIUA

(*) Alumnos que ingresaron en 13/14 y no se han matriculado en 14/15 ni en 15/16.

Las tasas de másteres interuniversitarios solo recogen información del alumnado matriculado en la Universidad de Alicante.

	Curso Ingreso	Alumnos nuevos (n-2)	Nuevos que abandonan (n y n-1)	Tasa Abandono (%)
Grados				
Total		5.961	1.018	17,1
ADMINISTRACIÓN Y DIRECCIÓN DE EMPRESAS	2013	561	171	30,5
ARQUITECTURA	2013	136	34	25,0
ARQUITECTURA TÉCNICA	2013	202	54	26,7
BIOLOGÍA	2013	177	17	9,6
CIENCIAS DE LA ACTIVIDAD FÍSICA Y DEL DEPORTE	2013	109	6	5,5
CIENCIAS DEL MAR	2013	69	20	29,0
CRIMINOLOGÍA	2013	239	27	11,3
DERECHO	2013	348	49	14,1
ECONOMÍA	2013	135	29	21,5
ENFERMERÍA	2013	271	35	12,9
ESPAÑOL: LENGUA Y LITERATURAS	2013	62	5	8,1
ESTUDIOS ÁRABES E ISLÁMICOS	2013	20	8	40,0
ESTUDIOS FRANCESES	2013	36	5	13,9
ESTUDIOS INGLESES	2013	135	25	18,5
FILOLOGÍA CATALANA	2013	18	3	16,7
GEOGRAFÍA Y ORDENACIÓN DEL TERRITORIO	2013	45	15	33,3
GEOLOGÍA	2013	41	9	22,0
GESTIÓN Y ADMINISTRACIÓN PÚBLICA	2013	31	10	32,3
HISTORIA	2013	142	18	12,7
HUMANIDADES	2013	36	10	27,8
INGENIERÍA CIVIL	2013	261	43	16,5
INGENIERÍA EN SONIDO E IMAGEN EN TELECOMUNICACIÓN	2013	69	18	26,1
INGENIERÍA INFORMÁTICA	2013	233	72	30,9
INGENIERÍA MULTIMEDIA	2013	99	17	17,2
INGENIERÍA QUÍMICA	2013	70	17	24,3
MAESTRO EN EDUCACIÓN INFANTIL	2013	367	18	4,9
MAESTRO EN EDUCACIÓN PRIMARIA	2013	441	35	7,9
MATEMÁTICAS	2013	63	17	27,0
NUTRICIÓN HUMANA Y DIETÉTICA	2013	101	14	13,9
ÓPTICA Y OPTOMETRÍA	2013	65	16	24,6
PUBLICIDAD Y RELACIONES PÚBLICAS	2013	263	16	6,1
QUÍMICA	2013	68	18	26,5
RELACIONES LABORALES Y RECURSOS HUMANOS (ELDA)	2013	12	2	16,7
RELACIONES LABORALES Y RECURSOS HUMANOS (UA)	2013	147	23	15,6
SOCIOLOGÍA	2013	54	13	24,1
TRABAJO SOCIAL	2013	194	28	14,4
TRADUCCIÓN E INTERPRETACIÓN	2013	187	18	9,6
TURISMO	2013	232	33	14,2
PROGRAMA SIMULTÁNEO DADE: DERECHO Y ADMINISTRACIÓN Y DIRECCIÓN DE EMPRESAS	2013	114	30	26,3
PROGRAMA SIMULTÁNEO TADE: TURISMO Y ADMINISTRACIÓN Y DIRECCIÓN DE EMPRESAS	2013	108	20	18,5

	Curso Ingreso	Alumnos nuevos (n-2)	Nuevos que abandonan (n y n-1)	Tasa Abandono (%)
Másteres				
Total		1.002	101	10,1
ABOGACÍA (D077)	2013	47	1	2,1
ADMINISTRACIÓN Y DIRECCIÓN DE EMPRESAS (D078)	2013	30	2	6,7
ANÁLISIS Y GESTIÓN DE ECOSISTEMAS MEDITERRÁNEOS (D033 - Interuniversitario)	2013	7	0	0,0
ARQUEOLOGÍA PROFESIONAL Y GESTIÓN INTEGRAL DEL PATRIMONIO (D034)	2013	17	2	11,8
ARQUITECTURA Y URBANISMO SOSTENIBLE (D035)	2013	6	1	16,7
AUTOMÁTICA Y ROBÓTICA (D037)	2013	20	2	10,0
BIODIVERSIDAD (D038)	2013	7	0	0,0
BIOMEDICINA (D039)	2013	9	0	0,0
BIOTECNOLOGÍA PARA LA SALUD Y LA SOSTENIBILIDAD (D040)	2013	2	0	0,0
CIENCIA DE MATERIALES (D041)	2013	17	1	5,9
CIENCIAS DE LOS ALIMENTOS Y LA NUTRICIÓN (D066)	2013	11	0	0,0
COMUNICACIÓN E INDUSTRIAS CREATIVAS (D069)	2013	29	2	6,9
COOPERACIÓN AL DESARROLLO (D043 - Interuniversitario)	2013	19	8	42,1
DERECHO AMBIENTAL Y DE LA SOSTENIBILIDAD (D044)	2013	20	0	0,0
DESARROLLO DE APLICACIONES Y SERVICIOS WEB (D045)	2013	21	1	4,8
DESARROLLO LOCAL E INNOVACIÓN TERRITORIAL (D046)	2013	10	1	10,0
DIRECCIÓN Y PLANIFICACIÓN DEL TURISMO (D047)	2013	12	0	0,0
ECONOMÍA APLICADA (D048)	2013	8	0	0,0
ECONOMÍA CUANTITATIVA (D049)	2013	7	0	0,0
ELECTROQUÍMICA. CIENCIA Y TECNOLOGÍA (D080 - Interuniversitario)	2013	25	16	64,0
ESPAÑOL E INGLÉS COMO SEGUNDAS LENGUAS/LENGUAS EXTRANJERAS (D050)	2013	32	6	18,8
ESTUDIOS LITERARIOS (D051)	2013	14	1	7,1
GESTIÓN DE LA EDIFICACIÓN (D053)	2013	19	3	15,8
GESTIÓN PESQUERA SOSTENIBLE (D070)	2013	11	1	9,1
GESTIÓN SOSTENIBLE Y TECNOLOGÍAS DEL AGUA (D054)	2013	14	0	0,0
GESTIÓN Y RESTAURACIÓN DEL MEDIO NATURAL (D055)	2013	13	2	15,4
HISTORIA DE LA EUROPA CONTEMPORÁNEA: IDENTIDADES E INT (D071)	2013	6	1	16,7
HISTORIA E IDENT. HISPÁNICAS EN EL MEDIT. OCC. (S. XV-XIX) (D056 - Interuniversitario)	2013	10	0	0,0
INGENIERÍA DE LOS MATERIALES, AGUA Y TERRENO (D026)	2013	14	1	7,1
INGENIERÍA DE TELECOMUNICACIÓN (D072)	2013	13	3	23,1
INGENIERÍA INFORMÁTICA (D073)	2013	2	0	0,0
INGLÉS Y ESPAÑOL PARA FINES ESPECÍFICOS (D057)	2013	10	1	10,0
INVESTIGACIÓN EDUCATIVA (D027)	2013	26	1	3,8
INVESTIGACIÓN EN CIENCIAS DE LA ENFERMERÍA (D074)	2013	32	7	21,9
METODOLOGÍAS HUMANÍSTICAS EN LA ERA DIGITAL (D029)	2013	5	1	20,0
NANOCIENCIA Y NANOTECNOLOGÍA MOLECULAR (D060 - Interuniversitario)	2013	1	0	0,0
NUTRICIÓN CLÍNICA Y COMUNITARIA (D075)	2013	11	1	9,1
OPTOMETRÍA CLÍNICA Y VISIÓN (D061)	2013	2	0	0,0
PLANIFICACIÓN Y GESTIÓN DE RIESGOS NATURALES (D062)	2013	16	0	0,0
PREVENCIÓN DE RIESGOS LABORALES (D082)	2013	24	0	0,0
PROFESORADO DE EDUCACIÓN SECUNDARIA (D024)	2013	309	7	2,3
QUÍMICA AMBIENTAL Y SOSTENIBLE (D076)	2013	5	1	20,0
QUÍMICA MÉDICA (D063)	2013	5		0,0
SALUD PÚBLICA (D084 - Interuniversitario)	2013	18	16	88,9
TECNOLOGÍAS DE LA INFORMÁTICA (D031)	2013	13	1	7,7
TRADUCCIÓN INSTITUCIONAL (D065)	2013	53	10	18,9

Tasa de eficiencia de los graduados

Curso 2015-16

Metodología

Fuente: SIUA

Fecha: Octubre 2016

Más información: SIUA

Las tasas de másteres interuniversitarios solo recogen información del alumnado matriculado en la Universidad de Alicante.

	Créditos totales requeridos para titulación	Créditos matriculados egresados	Tasa de eficiencia
GRADOS			
<i>Total</i>	750.642,0	816.865,7	91,9
ADMINISTRACIÓN Y DIRECCIÓN DE EMPRESAS	61.920,0	71.695,2	86,4
ARQUITECTURA	5.280,0	5.436,0	97,1
ARQUITECTURA TÉCNICA	9.120,0	11.160,0	81,7
BIOLOGÍA	22.320,0	25.014,0	89,2
CIENCIAS DE LA ACTIVIDAD FÍSICA Y DEL DEPORTE	20.160,0	20.781,0	97,0
CIENCIAS DEL MAR	8.160,0	8.773,0	93,0
CRIMINOLOGÍA	27.360,0	29.038,5	94,2
DERECHO	37.440,0	43.318,5	86,4
ECONOMÍA	17.520,0	19.515,0	89,8
ENFERMERÍA	47.040,0	48.075,0	97,8
ESPAÑOL: LENGUA Y LITERATURAS	10.560,0	11.149,0	94,7
ESTUDIOS ÁRABES E ISLÁMICOS	1.680,0	1.872,0	89,7
ESTUDIOS FRANCESES	4.080,0	4.512,0	90,4
ESTUDIOS INGLESES	19.920,0	21.564,0	92,4
FILOLOGÍA CATALANA	5.520,0	6.168,0	89,5
FUNDAMENTOS DE LA ARQUITECTURA	8.100,0	8.190,0	98,9
GEOGRAFÍA Y ORDENACIÓN DEL TERRITORIO	5.520,0	5.718,0	96,5
GEOLOGÍA	1.920,0	2.247,0	85,4
GESTIÓN Y ADMINISTRACIÓN PÚBLICA	7.440,0	7.886,0	94,3
HISTORIA	19.200,0	20.238,0	94,9
HUMANIDADES	5.520,0	5.961,0	92,6
INGENIERÍA CIVIL	18.960,0	22.962,0	82,6
INGENIERÍA EN SONIDO E IMAGEN EN TELECOMUNICACIÓN	3.600,0	4.170,0	86,3
INGENIERÍA INFORMÁTICA	8.640,0	9.738,0	88,7
INGENIERÍA MULTIMEDIA	3.360,0	3.696,0	90,9
INGENIERÍA QUÍMICA	6.480,0	7.359,0	88,1
MAESTRO EN EDUCACIÓN INFANTIL	67.200,0	70.845,0	94,9
MAESTRO EN EDUCACIÓN PRIMARIA	84.480,0	91.380,0	92,4
MATEMÁTICAS	6.480,0	7.626,0	85,0
NUTRICIÓN HUMANA Y DIETÉTICA	19.440,0	20.292,0	95,8
ÓPTICA Y OPTOMETRÍA	5.040,0	5.892,0	85,5
PUBLICIDAD Y RELACIONES PÚBLICAS	35.280,0	36.825,0	95,8
QUÍMICA	8.400,0	9.624,0	87,3
RELACIONES LABORALES Y RECURSOS HUMANOS (UA)	12.480,0	13.998,0	89,2
RELACIONES LABORALES Y RECURSOS HUMANOS (ELDA)	1.920,0	2.274,0	84,4
SOCIOLOGÍA	9.360,0	10.327,5	90,6
TRABAJO SOCIAL	29.520,0	31.506,0	93,7
TRADUCCIÓN E INTERPRETACIÓN	28.320,0	29.736,0	95,2
TURISMO	35.760,0	39.069,0	91,5
PROGRAMA SIMULTÁNEO DADE: DERECHO Y ADMINISTRACIÓN Y DIRECCIÓN DE EMPRESAS	12.090,0	12.954,0	93,3
PROGRAMA SIMULTÁNEO TADE: TURISMO Y ADMINISTRACIÓN Y DIRECCIÓN DE EMPRESAS	8.052,0	8.281,0	97,2

	Créditos totales requeridos para titulación	Créditos matriculados egresados	Tasa de eficiencia
MÁSTERES			
<i>Total</i>	66.495,0	68.368,5	97,3
ABOGACÍA (D077)	7.470,0	7.592,0	98,4
ADMINISTRACIÓN Y DIRECCIÓN DE EMPRESAS (D078)	2.040,0	2.059,0	99,1
ANÁLISIS Y GESTIÓN DE ECOSISTEMAS MEDITERRÁNEOS (D033 - Interuniversitario)	240,0	240,0	100,0
ARQUEOLOGÍA PROFESIONAL Y GESTIÓN INTEGRAL DEL PATRIMONIO (D034)	120,0	144,0	83,3
ARQUITECTURA (D093)	1.260,0	1.260,0	100,0
ASESORAMIENTO LINGÜÍSTICO Y CULTURA LITERARIA (D036 - Interuniversitario)	75,0	85,0	88,2
AUTOMÁTICA Y ROBÓTICA (D037)	1.320,0	1.383,0	95,4
BIOMEDICINA (D039)	420,0	420,0	100,0
BIOTECNOLOGÍA PARA LA SALUD Y LA SOSTENIBILIDAD (D040)	360,0	364,0	98,9
CIENCIA DE MATERIALES (D041)	1.140,0	1.140,0	100,0
CIENCIAS DE LOS ALIMENTOS Y LA NUTRICIÓN (D066)	300,0	362,0	82,9
COMUNICACIÓN E INDUSTRIAS CREATIVAS (D069)	1.200,0	1.224,0	98,0
COOPERACIÓN AL DESARROLLO (D043 - Interuniversitario)	810,0	870,0	93,1
DERECHO AMBIENTAL Y DE LA SOSTENIBILIDAD (D044)	900,0	942,0	95,5
DESARROLLO DE APLICACIONES Y SERVICIOS WEB (D045)	720,0	732,0	98,4
DESARROLLO DE SOFTWARE PARA DISPOSITIVOS MÓVILES (D092)	960,0	972,0	98,8
DESARROLLO LOCAL E INNOVACIÓN TERRITORIAL (D046)	300,0	348,0	86,2
DIRECCIÓN Y PLANIFICACIÓN DEL TURISMO (D047)	600,0	600,0	100,0
ECONOMÍA APLICADA (D048)	300,0	345,0	87,0
ECONOMÍA CUANTITATIVA (D049)	840,0	863,0	97,3
ESPAÑOL E INGLÉS COMO SEGUNDAS LENGUAS/LENGUAS EXTRANJERAS (D050)	720,0	846,0	85,1
ESTUDIOS LITERARIOS (D051)	360,0	390,0	92,3
GESTIÓN ADMINISTRATIVA (D098)	1.200,0	1.200,0	100,0
GESTIÓN DE LA EDIFICACIÓN (D053)	720,0	786,0	91,6
GESTIÓN SOSTENIBLE Y TECNOLOGÍAS DEL AGUA (D054)	660,0	660,0	100,0
HISTORIA DE LA CIENCIA Y COMUNICACIÓN CIENTÍFICA (D086 - Interuniversitario)	60,0	60,0	100,0
HISTORIA DE LA EUROPA CONTEMPORÁNEA: IDENTIDADES E INT (D071)	240,0	240,0	100,0
HISTORIA E IDENTIDADES EN EL MEDITERRÁNEO OCCIDENTA (D087 - Interuniversitario)	300,0	300,0	100,0
INGENIERÍA DE CAMINOS, CANALES Y PUERTOS (D081)	960,0	987,0	97,3
INGENIERÍA DE LOS MATERIALES, AGUA Y TERRENO (D026)	180,0	180,0	100,0
INGENIERÍA DE TELECOMUNICACIÓN (D072)	360,0	597,0	60,3
INGENIERÍA GEOLÓGICA (D088)	180,0	180,0	100,0
INGENIERÍA INFORMÁTICA (D073)	720,0	732,0	98,4
INGENIERÍA QUÍMICA (D089)	360,0	360,0	100,0
INGLÉS Y ESPAÑOL PARA FINES ESPECÍFICOS (D057)	840,0	867,0	96,9
INVESTIGACIÓN CRIMINAL Y CIENCIAS FORENSES (D094)	240,0	240,0	100,0
INVESTIGACIÓN EDUCATIVA (D027)	2.220,0	2.241,0	99,1
INVESTIGACIÓN EN CIENCIAS DE LA ENFERMERÍA (D074)	1.260,0	1.468,5	85,8
METODOLOGÍAS HUMANÍSTICAS EN LA ERA DIGITAL (D029)	60,0	60,0	100,0
NANOCIENCIA Y NANOTECNOLOGÍA MOLECULAR (D100 - Interuniversitario)	60,0	60,0	100,0
NUTRICIÓN CLÍNICA Y COMUNITARIA (D075)	480,0	480,0	100,0
OPTOMETRÍA AVANZADA Y SALUD VISUAL (D090)	540,0	540,0	100,0
OPTOMETRÍA CLÍNICA Y VISIÓN (D061)	120,0	125,0	96,0
PALEONTOLOGÍA APLICADA (D091 - Interuniversitario)	60,0	60,0	100,0
PLANIFICACIÓN Y GESTIÓN DE RIESGOS NATURALES (D062)	720,0	723,0	99,6
PREVENCIÓN DE RIESGOS LABORALES (D082)	1.020,0	1.086,0	93,9
PROFESORADO DE EDUCACIÓN SECUNDARIA (D024)	27.540,0	27.668,0	99,5
QUÍMICA AMBIENTAL Y SOSTENIBLE (D076)	120,0	123,0	97,6
QUÍMICA MÉDICA (D063)	480,0	492,0	97,6
TECNOLOGÍAS DE LA INFORMÁTICA (D031)	300,0	300,0	100,0
TRADUCCIÓN INSTITUCIONAL (D065)	2.040,0	2.372,0	86,0

Tasa de graduación del título

Metodología

Fuente: SIUA

Fecha: Octubre 2016

Más información: SIUA

El curso de referencia para el cálculo de la tasa de graduación es el curso de ingreso, el cual se muestra para cada titulación.

Las tasas de másteres interuniversitarios solo recogen información del alumnado matriculado en la Universidad de Alicante.

(d) Duración prevista del estudio

	Curso de ingreso	Alumnos iniciales	Titulados en tiempo previsto en plan de estudios (d) o en (d+1)	Tasa de graduación (%)
GRADOS				
<i>Total</i>		6.781	2.538	37,4
PROGRAMA SIMULTÁNEO DADE: DERECHO Y ADMINISTRACIÓN Y DIRECCIÓN DE EMPRESAS	2010	115	11	9,6
PROGRAMA SIMULTÁNEO TADE: TURISMO Y ADMINISTRACIÓN Y DIRECCIÓN DE EMPRESAS	2010	104	18	17,3
ADMINISTRACIÓN Y DIRECCIÓN DE EMPRESAS	2011	840	182	21,7
ARQUITECTURA	2011	153	6	3,9
ARQUITECTURA TÉCNICA	2011	418	24	5,7
BIOLOGÍA	2011	160	61	38,1
CIENCIAS DE LA ACTIVIDAD FÍSICA Y DEL DEPORTE	2011	95	68	71,6
CIENCIAS DEL MAR	2011	67	32	47,8
CRIMINOLOGÍA	2011	235	108	46,0
DERECHO	2011	338	86	25,4
ECONOMÍA	2011	150	48	32,0
ENFERMERÍA	2011	219	173	79,0
ESPAÑOL: LENGUA Y LITERATURAS	2011	71	38	53,5
ESTUDIOS ÁRABES E ISLÁMICOS	2011	30	12	40,0
ESTUDIOS FRANCESES	2011	34	18	52,9
ESTUDIOS INGLESES	2011	146	75	51,4
FILOLOGÍA CATALANA	2011	42	11	26,2
GEOGRAFÍA Y ORDENACIÓN DEL TERRITORIO	2011	46	14	30,4
GEOLOGÍA	2011	37	9	24,3
GESTIÓN Y ADMINISTRACIÓN PÚBLICA	2011	54	18	33,3
HISTORIA	2011	155	72	46,5
HUMANIDADES	2011	42	18	42,9
INGENIERÍA CIVIL	2011	397	47	11,8
INGENIERÍA EN SONIDO E IMAGEN EN TELECOMUNICACIÓN	2011	98	18	18,4
INGENIERÍA INFORMÁTICA	2011	253	34	13,4
INGENIERÍA MULTIMEDIA	2011	91	29	31,9
INGENIERÍA QUÍMICA	2011	61	23	37,7
MAESTRO EN EDUCACIÓN INFANTIL	2011	347	293	84,4
MAESTRO EN EDUCACIÓN PRIMARIA	2011	435	350	80,5
MATEMÁTICAS	2011	50	17	34,0
NUTRICIÓN HUMANA Y DIETÉTICA	2011	127	61	48,0
ÓPTICA Y OPTOMETRÍA	2011	122	20	16,4
PUBLICIDAD Y RELACIONES PÚBLICAS	2011	233	133	57,1
QUÍMICA	2011	77	29	37,7
RELACIONES LABORALES Y RECURSOS HUMANOS (UA)	2011	157	40	25,5
RELACIONES LABORALES Y RECURSOS HUMANOS (ELDA)	2011	42	11	26,2
SOCIOLOGÍA	2011	57	25	43,9
TRABAJO SOCIAL	2011	222	91	41,0
TRADUCCIÓN E INTERPRETACIÓN	2011	179	102	57,0
TURISMO	2011	282	113	40,1

	Curso de ingreso	Alumnos iniciales	Titulados en tiempo previsto en plan de estudios (d) o en (d+1)	Tasa de graduación (%)
MÁSTERES				
Total		1.255	1.059	84,4
ABOGACÍA (D077)	2013	47	39	83,0
COOPERACIÓN AL DESARROLLO (D043 - Interuniversitario)	2013	19	7	36,8
DIRECCIÓN Y PLANIFICACIÓN DEL TURISMO (D047)	2013	12	7	58,3
ECONOMÍA CUANTITATIVA (D049)	2013	7	7	100,0
GESTIÓN PESQUERA SOSTENIBLE (D070)	2013	11	7	63,6
HISTORIA E IDENT. HISPÁNICAS EN EL MEDIT. OCC. (S. XV-XIX) (D056 -	2013	10	0	0,0
INGENIERÍA DE TELECOMUNICACIÓN (D072)	2013	13	3	23,1
INGENIERÍA INFORMÁTICA (D073)	2013	2	2	100,0
NANOCIENCIA Y NANOTECNOLOGÍA MOLECULAR (D100 - Interuniversitario)	2013	1	0	0,0
ADMINISTRACIÓN Y DIRECCIÓN DE EMPRESAS (D078)	2014	36	30	83,3
ANÁLISIS Y GESTIÓN DE ECOSISTEMAS MEDITERRÁNEOS (D033 - Interuniversitario)	2014	2	1	50,0
ARQUEOLOGÍA PROFESIONAL Y GESTIÓN INTEGRAL DEL PATRIMONIO (D034)	2014	29	25	86,2
AUTOMÁTICA Y ROBÓTICA (D037)	2014	17	14	82,4
BIODIVERSIDAD (D038)	2014	7	6	85,7
BIOMEDICINA (D039)	2014	12	12	100,0
BIOTECNOLOGÍA PARA LA SALUD Y LA SOSTENIBILIDAD (D040)	2014	9	9	100,0
CIENCIA DE MATERIALES (D041)	2014	16	15	93,8
CIENCIAS DE LOS ALIMENTOS Y LA NUTRICIÓN (D066)	2014	12	10	83,3
COMUNICACIÓN E INDUSTRIAS CREATIVAS (D069)	2014	22	16	72,7
DERECHO AMBIENTAL Y DE LA SOSTENIBILIDAD (D044)	2014	20	16	80,0
DESARROLLO DE APLICACIONES Y SERVICIOS WEB (D045)	2014	17	17	100,0
DESARROLLO DE SOFTWARE PARA DISPOSITIVOS MÓVILES (D092)	2014	16	15	93,8
DESARROLLO LOCAL E INNOVACIÓN TERRITORIAL (D046)	2014	13	12	92,3
ECONOMÍA APLICADA (D048)	2014	10	8	80,0
ELECTROQUÍMICA. CIENCIA Y TECNOLOGÍA (D080 - Interuniversitario)	2014	20	3	15,0
ESPAÑOL E INGLÉS COMO SEGUNDAS LENGUAS/LENGUAS EXTRANJERAS (D050)	2014	30	21	70,0
ESTUDIOS LITERARIOS (D051)	2014	9	9	100,0
GESTIÓN DE LA EDIFICACIÓN (D053)	2014	7	3	42,9
GESTIÓN SOSTENIBLE Y TECNOLOGÍAS DEL AGUA (D054)	2014	7	7	100,0
GESTIÓN Y RESTAURACIÓN DEL MEDIO NATURAL (D055)	2014	7	7	100,0
HISTORIA DE LA CIENCIA Y COMUNICACIÓN CIENTÍFICA (D086 - Interuniversitario)	2014	1	0	0,0
HISTORIA DE LA EUROPA CONTEMPORÁNEA: IDENTIDADES E INT (D071)	2014	15	14	93,3
HISTORIA E IDENTIDADES EN EL MEDITERRÁNEO OCCIDENTA (D087 -	2014	7	7	100,0
INGENIERÍA DE LOS MATERIALES, AGUA Y TERRENO (D026)	2014	3	1	33,3
INGLÉS Y ESPAÑOL PARA FINES ESPECÍFICOS (D057)	2014	7	5	71,4
INVESTIGACIÓN CRIMINAL Y CIENCIAS FORENSES (D094)	2014	13	13	100,0
INVESTIGACIÓN EDUCATIVA (D027)	2014	26	16	61,5
INVESTIGACIÓN EN CIENCIAS DE LA ENFERMERÍA (D074)	2014	23	20	87,0
METODOLOGÍAS HUMANÍSTICAS EN LA ERA DIGITAL (D029)	2014	3	1	33,3
NUTRICIÓN CLÍNICA Y COMUNITARIA (D075)	2014	14	12	85,7
OPTOMETRÍA CLÍNICA Y VISIÓN (D061)	2014	9	8	88,9
PLANIFICACIÓN Y GESTIÓN DE RIESGOS NATURALES (D062)	2014	16	16	100,0
PREVENCIÓN DE RIESGOS LABORALES (D082)	2014	26	17	65,4
PROFESORADO DE EDUCACIÓN SECUNDARIA (D024)	2014	573	557	97,2
QUÍMICA AMBIENTAL Y SOSTENIBLE (D076)	2014	8	8	100,0
QUÍMICA MÉDICA (D063)	2014	10	10	100,0
SALUD PÚBLICA (D084 - Interuniversitario)	2014	25	0	0,0
TECNOLOGÍAS DE LA INFORMÁTICA (D031)	2014	11	6	54,5
TRADUCCIÓN INSTITUCIONAL (D065)	2014	25	20	80,0

PERSONAL

PDI

PDI por Régimen Jurídico

Metodología

Fuente: SIUA

Fecha: 31 de Diciembre 2016

PDI en Servicio Activo

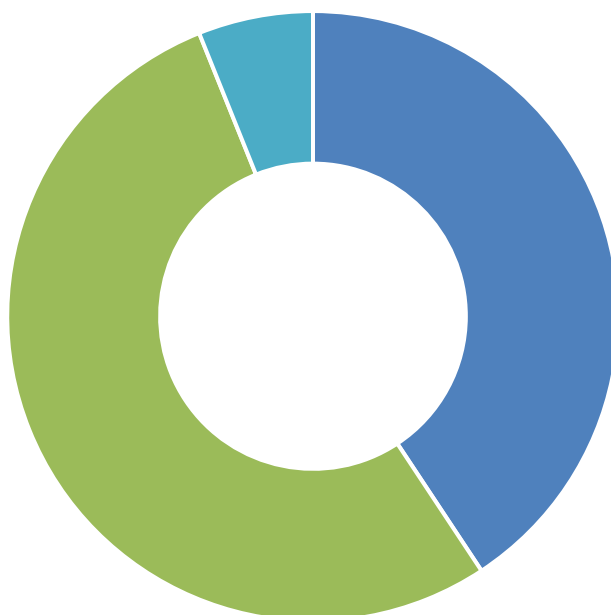
Más información: SIUA

Capítulo I

	Total	%	Mujeres	%	Hombres	%
Total	2.189	100,0	846	100,0	1.343	100,0
FUNCIONARIO/A DE CARRERA	891	39,3	314	35,7	577	41,5
LABORAL DOCENTE	1.165	45,8	468	45,4	697	46,1
LABORAL DOCENTE E INVESTIGADOR/A INDEF.	131	6,2	64	7,7	67	5,2
LABORAL INVESTIGADOR/A	2	8,7		11,2	2	7,2

Capítulo VI

	Total	%	Mujeres	%	Hombres	%
Total	251	100,0	113	100,0	138	100,0
LABORAL INVESTIGADOR/A	251	100,0	113	100,0	138	100,0



- FUNCIONARIO/A DE CARRERA
- LABORAL DOCENTE
- LABORAL DOCENTE E INVESTIGADOR/A INDEF.

Fig. 19 - PDI por régimen jurídico - Cap. I

PDI por Categoría

Metodología

Fuente: SIUA

Fecha: 31 de Diciembre 2016

PDI en Servicio Activo

Más información: SIUA

CAPÍTULO I

	Total	%	Mujeres	%	Hombres	%
Total	2.187	100,0	846	100,0	1.341	100,0
AYUDANTE (LOU)	39	1,8	21	2,5	18	1,3
CATEDRATICO/A DE ESCUELA UNIVERSITARIA	24	1,1	9	1,1	15	1,1
CATEDRATICO/A DE UNIVERSIDAD	214	9,8	44	5,2	170	12,7
INVESTIGADOR/A DOCTOR/A FIJO/A	1	0,0	0	0,0	1	0,1
PROFESOR/A ASOCIADO/A (LOU)	950	43,4	376	44,4	574	42,8
PROFESOR/A AYUDANTE DOCTOR/A (LOU)	81	3,7	35	4,1	46	3,4
PROFESOR/A COLABORADOR/A (LOU)	33	1,5	14	1,7	19	1,4
PROFESOR/A CONTRATADO/A DOCTOR/A (LOU)	183	8,4	85	10,0	98	7,3
PROFESOR/A EMERITO/A (LOU)	4	0,2	0	0,0	4	0,3
PROFESOR/A TITULAR ESCUELA UNIVERSITARIA	114	5,2	43	5,1	71	5,3
PROFESOR/A TITULAR UNIVERSIDAD	539	24,6	218	25,8	321	23,9
PROFESOR/A VISITANTE (LOU)	4	0,2	1	0,1	3	0,2
OTROS	1	0,0	0	0,0	1	0,1

CAPÍTULO VI

	Total	%	Mujeres	%	Hombres	%
Total	253	100,0	113	100,0	140	100,0
INVESTIGADOR/A COLABORADOR/A	3	1,2	3	2,7	0	0,0
INVESTIGADOR/A COLABORADOR/A JUNIOR	60	23,7	30	26,5	30	21,4
INVESTIGADOR/A COLABORADOR/A SENIOR	16	6,3	5	4,4	11	7,9
INVESTIGADOR/A DOCTOR/A	26	10,3	12	10,6	14	10,0
INVESTIGADOR/A EN FORMACION (C-FPI-MIN)	5	2,0	4	3,5	1	0,7
INVESTIGADOR/A EN FORMACION (C-FPU-MIN)	5	2,0	3	2,7	2	1,4
INVESTIGADOR/A EN FORMACION (C-FPU-UA)	1	0,4	1	0,9	0	0,0
INVESTIGADOR/A PDI	1	0,4	0	0,0	1	0,7
INVESTIGADOR/A PREDOCTORAL	136	53,8	55	48,7	81	57,9

PDI por Edad

Metodología

Fuente: SIUA

Fecha: 31 de Diciembre 2016

PDI en Servicio Activo

Más información: SIUA

CAPÍTULO I

	Total	%	Mujeres	%	Hombres	%
Total	2.189	100,0	846	100,0	1.343	100,0
<=25	6	0,3	3	0,4	3	0,2
26-30	33	1,5	14	1,7	19	1,4
31-35	115	5,3	67	7,9	48	3,6
36-40	292	13,3	128	15,1	164	12,2
41-45	415	19,0	171	20,2	244	18,2
46-50	454	20,7	179	21,2	275	20,5
51-55	403	18,4	152	18,0	251	18,7
56-60	281	12,8	86	10,2	195	14,5
61-65	128	5,8	35	4,1	93	6,9
>65	62	2,8	11	1,3	51	3,8

CAPÍTULO VI

	Total	%	Mujeres	%	Hombres	%
Total	251	100,0	113	100,0	138	100,0
<=25	38	15,1	18	15,9	20	14,5
26-30	113	45,0	49	43,4	64	46,4
31-35	60	23,9	28	24,8	32	23,2
36-40	26	10,4	13	11,5	13	9,4
41-45	12	4,8	4	3,5	8	5,8
46-50	2	0,8	1	0,9	1	0,7
>50	0	0,0	0	0,0	0	0,0

PDI

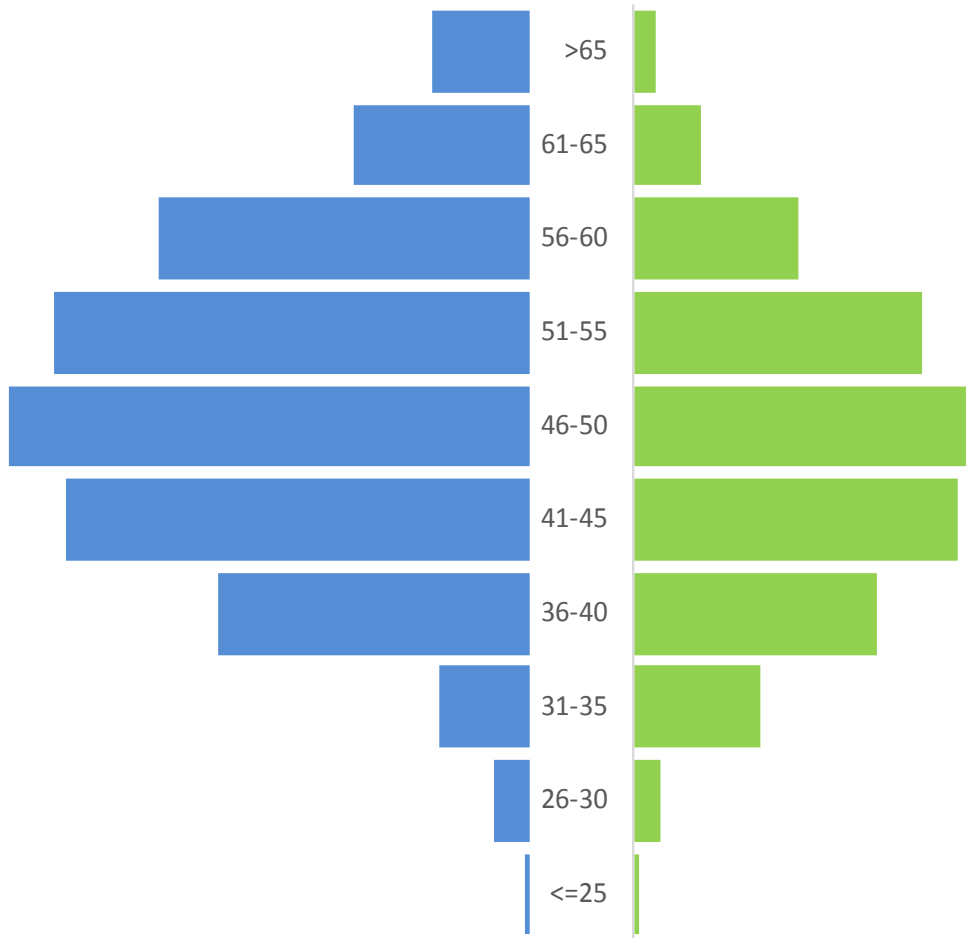


Fig. 20 - PDI por sexo y edad




Fig. 21 - PDI por sexo

PDI por Departamento/Instituto

Metodología

Fuente: SIUA

Fecha: 31 de Diciembre 2016

PDI en Servicio Activo

Más información: SIUA

CAPÍTULO I

Departamento/Instituto	Total	Mujeres	Hombres
Total	2.187	846	1.341
AGROQUIMICA Y BIOQUIMICA	19	11	8
ANAL. GEOGRAF. REGIONAL Y GEOGRAFIA FÍSICA	27	9	18
ANALISIS ECONOMICO APLICADO	53	17	36
BIOTECNOLOGIA	21	10	11
CC. AMBIENTALES Y RECURSOS NATURALES	20	7	13
CIENCIA DE LA COMPUTACION E INT. ARTIF.	49	11	38
CIENCIAS DE LA TIERRA Y DEL MEDIO AMBIE.	32	4	28
CIENCIAS DEL MAR Y BIOLOGIA APLICADA	18	4	14
CIENCIAS HISTORICO-JURIDICAS	14	8	6
COMUNICACION Y PSICOLOGIA SOCIAL	69	43	26
CONSTRUCCIONES ARQUITECTONICAS	23	7	16
DCHO. INTERNACIONAL PUBLICO Y DCHO.PENAL	36	16	20
DERECHO CIVIL	29	14	15
DERECHO DEL TRABAJO Y DE LA SEG. SOCIAL	24	8	16
DERECHO MERCANTIL Y DERECHO PROCESAL	42	19	23
DIDACTICA GENERAL Y DIDACTICAS ESPECIFICAS	105	42	63
DISCIPLINAS ECONOMICAS Y FINANCIERAS	14	7	7
ECOLOGIA	20	2	18
ECONOMIA APLICADA Y POLITICA ECONOMICA	16	4	12
ECONOMIA FINANCIERA Y CONTABILIDAD	52	22	30
EDIFICACION Y URBANISMO	40	14	26
ENF COM, MED PREV Y SAL PUB E HIS CIEN	37	18	19
ENFERMERIA	74	48	26
ESTUDIOS JURIDICOS DEL ESTADO	49	18	31
EXPRESION GRAFICA Y CARTOGRAFIA	52	11	41
FILOLOGIA CATALANA	53	18	35
FILOLOGIA ESPAÑOLA, LINGUISTICA GENERAL	57	29	28
FILOLOGIA INGLESA	62	37	25
FILOLOGIAS INTEGRADAS	49	32	17
FILOSOFIA DEL DERECHO Y DERECHO INTERN.	18	6	12
FISICA APLICADA	10	3	7

PDI

Departamento/Instituto	Total	Mujeres	Hombres
FISICA, INGENIERIA DE SISTEMAS Y TEORIA.	62	8	54
FISIOLOGIA, GENETICA Y MICROBIOLOGIA	32	11	21
FUNDAMENTOS DEL ANALISIS ECONOMICO	78	26	52
GEOGRAFIA HUMANA	18	4	14
HIST. MEDIEVAL, HIST. MODERNA Y CIENCIAS	19	5	14
HUMANIDADES CONTEMPORANEAS	29	13	16
INGENIERIA CIVIL	89	10	79
INGENIERIA QUIMICA	25	11	14
INNOVACION Y FORMACION DIDACTICA	56	23	33
LENGUAJES Y SISTEMAS INFORMATICOS	66	15	51
MARKETING	32	16	16
MATEMATICA APLICADA	27	7	20
MATEMATICAS	28	10	18
OPTICA, FARMACOLOGIA Y ANATOMIA	37	21	16
ORGANIZACION DE EMPRESAS	48	16	32
PREHIST.,ARQ,H.ANTIGUA,FIL.GR Y FIL.LAT.	27	8	19
PSICOLOGIA DE LA SALUD	33	20	13
PSICOLOGIA EVOLUTIVA Y DIDACTICA	69	42	27
QUIMICA ANALITICA, NUTRICION Y BROMATOLOGÍA	19	9	10
QUIMICA FISICA	19	3	16
QUIMICA INORGANICA	19	8	11
QUIMICA ORGANICA	16	3	13
SOCIOLOGIA I	34	12	22
SOCIOLOGIA II	20	5	15
TECNOLOGIA INFORMATICA Y COMPUTACION	39	2	37
TRABAJO SOCIAL Y SERVICIOS SOCIALES	25	17	8
TRADUCCION E INTERPRETACION	37	22	15
<i>I.U. ELECTROQUIMICA</i>	1	0	1
<i>I.U. MATERIALES</i>	1	0	1

Departamento/Instituto	Total	Mujeres	Hombres
CAPÍTULO VI			
<i>Total</i>	161	72	89
AGROQUIMICA Y BIOQUIMICA	2	1	1
ANALISIS ECONOMICO APLICADO	1	1	0
BIOTECNOLOGIA	3	3	0
CC. AMBIENTALES Y RECURSOS NATURALES	4	0	4
CIENCIA DE LA COMPUTACION E INT. ARTIF.	2	0	2
CIENCIAS DE LA TIERRA Y DEL MEDIO AMBIE.	2	1	1
CIENCIAS DEL MAR Y BIOLOGIA APLICADA	8	5	3
CIENCIAS HISTORICO-JURIDICAS	1	0	1
DCHO. INTERNACIONAL PUBLICO Y DCHO.PENAL	2	2	0
DERECHO CIVIL	1	1	0
DERECHO MERCANTIL Y DERECHO PROCESAL	1	1	0
DIDACTICA GENERAL Y DIDACTICAS ESPECIFICAS	3	2	1
DISCIPLINAS ECONOMICAS Y FINANCIERAS	2	2	0
ECOLOGIA	2	1	1
ENF COM, MED PREV Y SAL PUB E HIS CIEN	4	2	2
ESTUDIOS JURIDICOS DEL ESTADO	1	0	1
FILOLOGIA CATALANA	5	2	3
FILOLOGIA ESPAÑOLA, LINGUISTICA GENERAL	5	1	4
FISICA APLICADA	5	0	5
FISICA, INGENIERIA DE SISTEMAS Y TEORIA.	6	0	6
FISIOLOGIA, GENETICA Y MICROBIOLOGIA	9	7	2
FUNDAMENTOS DEL ANALISIS ECONOMICO	6	3	3
GEOGRAFIA HUMANA	1	0	1
HIST. MEDIEVAL, HIST. MODERNA Y CIENCIAS	6	3	3
HUMANIDADES CONTEMPORANEAS	3	1	2
INGENIERIA CIVIL	5	1	4
INGENIERIA QUIMICA	2	2	0
INNOVACION Y FORMACION DIDACTICA	2	1	1
LENGUAJES Y SISTEMAS INFORMATICOS	8	3	5
MATEMATICA APLICADA	2	0	2
MATEMATICAS	2	0	2
OPTICA, FARMACOLOGIA Y ANATOMIA	2	1	1
PREHIST.,ARQ,H.ANTIGUA,FIL.GR Y FIL.LAT.	12	4	8
PSICOLOGIA EVOLUTIVA Y DIDACTICA	2	1	1
QUIMICA ANALITICA, NUTRICION Y BROMATOLOGÍA	14	9	5
QUIMICA FISICA	4	2	2
QUIMICA INORGANICA	11	7	4

PDI

Departamento/Instituto	Total	Mujeres	Hombres
QUIMICA ORGANICA	5	2	3
SOCIOLOGIA II	1	0	1
TECNOLOGIA INFORMATICA Y COMPUTACION	4	0	4
<i>I.INTERUNIVERSITARIO ECONOMIA INTERNACIO</i>	3	1	2
<i>I.INTERUNIVERSITARIO GEOGRAFIA</i>	3	2	1
<i>I.M.E.M. RAMON MARGALEF (IMEM)</i>	3	2	1
<i>I.U. AGUA Y CIENCIAS AMBIENTALES</i>	7	5	2
<i>I.U. ELECTROQUIMICA</i>	13	5	8
<i>I.U. FISICA APLICADA A LAS CIENCIAS Y LA</i>	7	2	5
<i>I.U. INGENIERIA DE LOS PROCESOS QUIMICOS</i>	17	13	4
<i>I.U. INVESTIGACION - CIBIO</i>	6	3	3
<i>I.U. INVESTIGACION ARQ. Y PATR. HIST.</i>	1	0	1
<i>I.U. INVESTIGACION INFORMATICA</i>	7	0	7
<i>I.U. INVESTIGACIONES TURISTICAS</i>	4	2	2
<i>I.U. MATERIALES</i>	16	5	11
<i>I.U. SINTESIS ORGANICA</i>	3	1	2

Formación PDI

Metodología

Fuente: ICE

Fecha: Enero-Diciembre 2016

Todo el PDI

Más información: ICE

Según tipo de formación

	Horas
Total	20.465
Formación en investigación	3.950
Formación metodológica	10.000
Formación de acción tutorial	1.670
Formación en Seguridad y Salud	1.600
Formación en tecnología educativa	3.245

Según destinatario prioritario de la formación

	Horas
Total	20.465
PDI Novel	1.850
PDI en general	15.570
PDI (B2)	400
PDI MOOC	220
PDI Departamento Filología Catalana	80
PDI Facultad Ciencias y EPS	600
REDES y PDI	75
PDI Programa de Acción Tutorial	1.670

PAS por régimen jurídico

Metodología

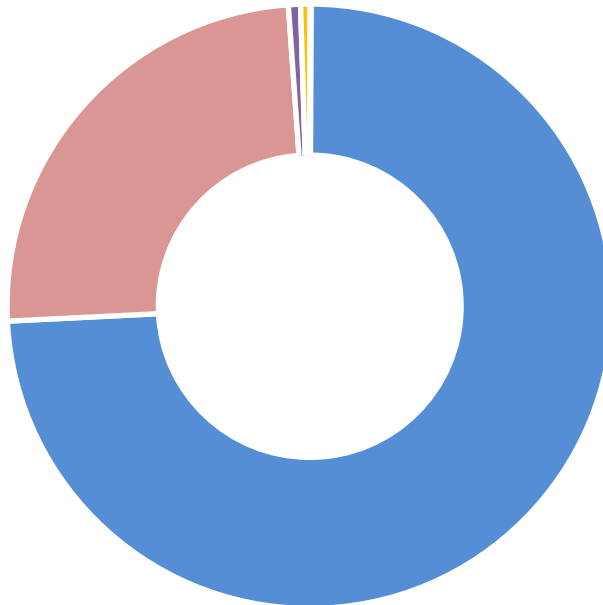
Fuente: SIUA

Fecha: 31 de diciembre de 2016

PAS en activo Capítulo I

Más información: SIUA

	Total	%	Mujeres	%	Hombres	%
	1.241	100,0	694	100,0	547	100,0
EVENTUAL	1	0,1	1	0,1	0	0,0
FUNCIONARIO/A DE CARRERA	920	74,1	491	70,7	429	78,4
FUNCIONARIO/A INTERINO/A	306	24,7	196	28,2	110	20,1
LABORAL EVENTUAL	8	0,6	2	0,3	6	1,1
LABORAL FIJO/A	6	0,5	4	0,6	2	0,4



- EVENTUAL
- FUNCIONARIO/A DE CARRERA
- FUNCIONARIO/A INTERINO/A
- LABORAL EVENTUAL
- LABORAL FIJO/A

Fig. 22 - PAS por régimen jurídico

PAS por Grupo

Metodología

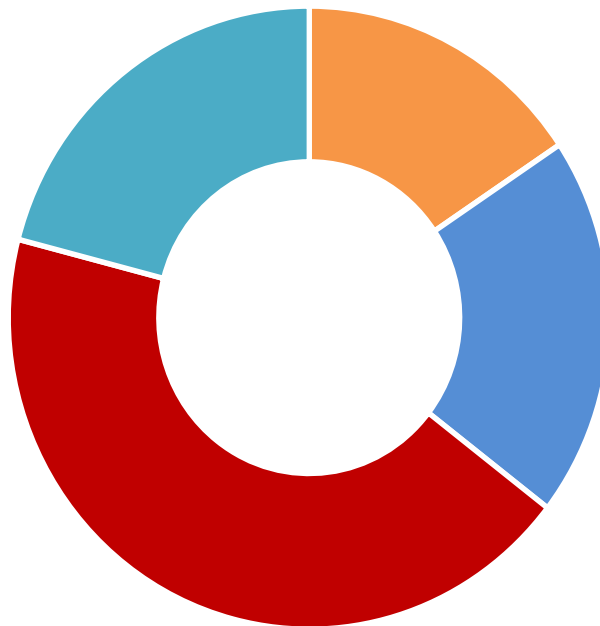
Fuente: SIUA

Fecha: 31 de diciembre de 2016

PAS en activo Capítulo I

Más información: SIUA

	Total	%	Mujeres	%	Hombres	%
Total	1.241	100,0	694	100,0	547	100,0
A1	194	15,6	73	10,5	121	22,1
A2	246	19,8	122	17,6	124	22,7
C1	541	43,6	317	45,7	224	41,0
C2	260	21,0	182	26,2	78	14,3



■ A1 ■ A2 ■ C1 ■ C2

Fig. 23- PAS por grupo

PAS por Edad

Metodología

Fuente: SIUA

Fecha: 31 de diciembre de 2016

PAS en activo Capítulo I

Más información: SIUA

	Total	%	Mujeres	%	Hombres	%
Total	1.241	100,0	694	100,0	547	100,0
<=25	1	0,1	0	0,0	1	0,2
26-30	3	0,2	0	0,0	3	0,5
31-35	21	1,7	14	2,0	7	1,3
36-40	177	14,3	100	14,4	77	14,1
41-45	303	24,4	172	24,8	131	23,9
46-50	331	26,7	183	26,4	148	27,1
51-55	224	18,0	128	18,4	96	17,6
56-60	120	9,7	63	9,1	57	10,4
61-65	60	4,8	34	4,9	26	4,8
>65	1	0,1	0	0,0	1	0,2

PAS

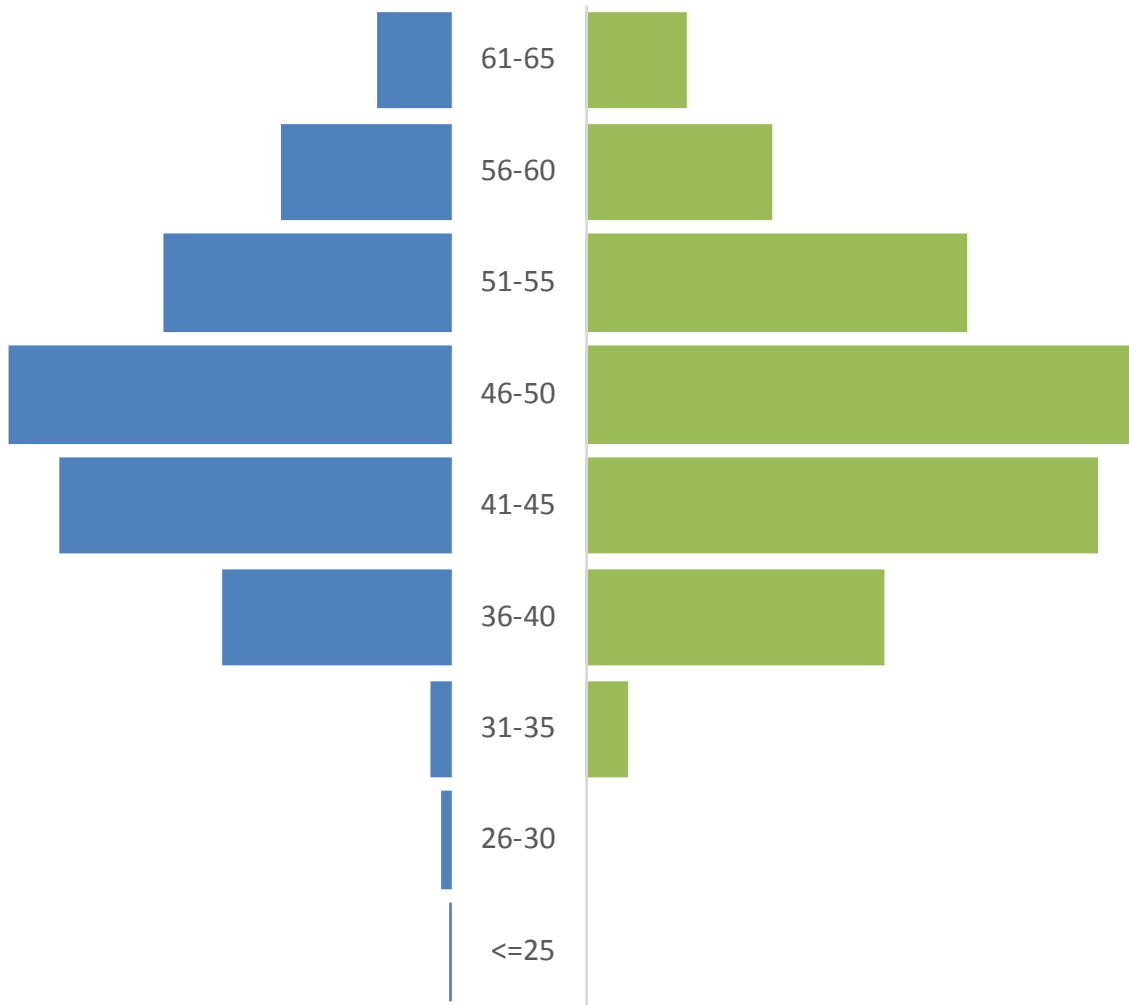


Fig. 24 - PAS por edad y sexo




Fig. 25 - PAS por sexo

PAS por puesto

Metodología

Fuente: SIUA

Fecha: 31 de Diciembre de 2016

PAS en activo Capítulo I

Más información: SIUA

Puesto	2016		
	Total	Mujeres	Hombres
Total	1.241	694	547
ADMINISTRADOR/A ADJUNTO/A	3	2	1
ADMINISTRADOR/A DE CENTRO	9	5	4
ADMINISTRADOR/A DELEGADO/A	2	1	1
ANALISTA DE SISTEMAS Y APLICACIONES	10	3	7
ASESOR/A	1	1	0
AUXILIAR DE SERVICIOS	138	95	43
AUXILIAR DE SERVICIOS BIBLIOGRAFICOS	1	1	0
CONDUCTOR/A	5	0	5
COORDINADOR/A DE SERVICIOS	17	9	8
COORDINADOR/A DEL SERVICIO DE CONDUCTORES	1	0	1
DIRECTOR/A ADJUNTO/A DE SERVICIO	7	3	4
DIRECTOR/A DE GABINETE	1	0	1
DIRECTOR/A DE SERVICIO	15	7	8
DIRECTOR/A OFICINA	1	0	1
DIRECTOR/A TECNICO/A	3	0	3
ESPECIALISTA TECNICO/A	155	56	99
GERENTE	1	0	1
GERENTE DE FUNDACION	1	0	1
GESTOR/A	402	279	123
GESTOR/A APOYO BIBLIOTECA	3	3	0
GESTOR/A JEFE	98	68	30
GESTOR/A JEFE DEPARTAMENTO/INSTITUTO	70	41	29
JEFE/A DE AREA	4	2	2
JEFE/A DE DIVISION	2	0	2
JEFE/A DE IMPRENTA	1	0	1
JEFE/A DE OPERACION	1	1	0
JEFE/A GABINETE DE IMAGEN Y COMUNICACION GRAFICA	1	0	1
OFICIAL	17	5	12
PROGRAMADOR/A	29	6	23
SECRETARIA/O DE CARGO	33	24	9
SUBDIRECTOR/A DE SERVICIO	46	27	19
TECNICO/A	86	30	56
TECNICO/A - LETRADO/A	2	2	0
TECNICO/A DE APOYO ADMVO.	1	0	1
TECNICO/A DE APOYO EN BIBLIOTECA	29	14	15
TECNICO/A INFORMATICO	20	3	17
TECNICO/A SUPERIOR	25	6	19

Formación PASMetodología

Fuente: Formación PAS

Fecha: 31 de diciembre de 2016

Más información: Servicio de Selección y Formación

Área	Horas de formación realizadas por los trabajadores
Total	26.541
CALIDAD	15
FORMACION ESPECIFICA	1.180
GESTION Y ORGANIZACION ADMINISTRATIVA	2.527
IDIOMAS	6.846
IGUALDAD	1.123
PREPARACION DE PROCESOS SELECTIVOS	2.905
SEGURIDAD Y SALUD	1.289
TECNOLOGIAS DE LA INFORMACION Y LA COMUNICACION	2.458
VALENCIANO	8.198

Sistema de información de I+D+i: Evolución en cifras

- <https://sgitt-otri.ua.es/es/sistema-informacion/evolucion-en-cifras.html>

RECURSOS ECONÓMICOS

Presupuesto

Acceso al presupuesto del ejercicio 2016

- <https://sgeyc.ua.es/es/gestion-economica/presupuestos/presupuesto-2016.html>

ESPACIOS Y DOTACIONES MATERIALES

Espacios y dotaciones materiales

Bibliotecas

Curso 2016-17

Metodología

Fuente: Biblioteca Universitaria

Fecha: Mayo 2017*

Bibliotecas	
Número	7
Puestos individuales de trabajo (con y sin equipamiento informático y/o audiovisual)	3.377
Número de salas de trabajo	27
Puestos en salas de trabajo	171

Fondos bibliográficos		
Libros	En papel	785.355
	Electrónicos	152.973
Revistas electrónicas	Impresas	6.790
	Electrónicas	64.731
Bases de datos		163

* Corrección de erratas

Espacios y dotaciones materiales

Espacios

Curso 2016-17

Metodología

Fuente: SIUA

Fecha: Febrero 2017

Aulas	
salas/aulas	415
puestos	24.971

Nota: Incluye las aulas disponibles en las instalaciones universitarias para el desarrollo e la actividad docente presencial

Laboratorios	
salas/laboratorios	774
puestos	4.523

Nota: Incluye las aulas disponibles en las instalaciones universitarias para el desarrollo de la actividad docente presencial y laboratorios de investigación.

Espacios y dotaciones materiales

Informática

Curso 2016-17

Metodología

Fuente: Servicio de Informática

Fecha: Febrero 2017

Salas de informática	
Aulas de informática para docencia	66
Aulas de informática de libre acceso	6

Número de ordenadores	
En aulas de docencia reglada	2.005
De libre acceso	215

Clientes ligeros	
Terminales de acceso en Biblioteca General	205

Rasgo a destacar.

La Universidad de Alicante ofrece la posibilidad de conectarse a Internet en cualquier parte del campus a través de su red inalámbrica Eduroam. Está basada en la tecnología wireless IEEE 802.11g que permite la transmisión de datos hasta una velocidad de 54Mbps. La comunicación se realiza a través de radiofrecuencia entre el dispositivo móvil (ordenador portátil, PDA, etc.) y una serie de antenas (puntos de acceso) distribuidas por el campus de la universidad.

También se dispone de 4 servicios denominados *Aula móvil* que tiene un total de 21 portátiles, que pueden ser recogidos y transportados simultáneamente dentro de un armario. Con el *Aula móvil* el profesor dispone en la práctica de un aula informática que puede trasladar a cualquier dependencia del aulario correspondiente. Los portátiles disponen de conexión inalámbrica a internet, lo que permite el uso de *Campus Virtual* y el acceso a recursos educativos *on-line* .

SERIES HISTÓRICAS

Evolución

Evolución del alumnado: Alumnado matriculado por centro

* No se incluyen los centros adscritos a la UA

** Sólo se incluye la matrícula en estudios oficiales de máster

	2012-2013	2013-2014	2014-2015	2015-2016	2016-2017
Total	30.129	28.971	27.876	26.616	25.773
Escuela Politécnica Superior	5.760	5.164	4.568	3.936	3.579
Facultad de Ciencias	1.985	1.976	1.895	1.829	1.873
Facultad de Ciencias de la Salud	967	1.220	1.200	1.230	1.220
Facultad de Ciencias Económicas y Empresariales	5.869	5.342	5.184	4.858	4.759
Facultad de Derecho	4.980	4.637	4.400	4.246	4.157
Facultad de Educación	3.662	3.804	3.579	3.452	3.438
Facultad de Filosofía y Letras	4.022	3.880	3.716	3.442	3.325
Centro de Estudios de Doctorado y Postgrado	2.884				
Escuela de Doctorado - EDUA		1.536	1.635	1.850	1.630
Centro de Formación Continua - CONTINUA (**)		1.412	1.699	1.773	1.792

Evolución

Evolución del alumnado: Alumnado matriculado por tipo de estudio*

* No se incluyen los centros adscritos a la UA

	2011-2012*	2012-2013*	2013-2014	2014-2015	2015-2016	2016-2017
Total	31.242	30.129	29.061	27.959	26.677	25.835
Ciclo corto	6.534	3.343	1.569	639	26	0
Ciclo largo	7.308	5.355	3.440	1.999	1.040	423
Sólo 2º ciclo	1.985	1.992	1.189	516	241	110
Grados	12.432	16.555	19.915	21.471	21.747	21.880
Cursos oficiales de posgrado	1.596	1.449	1.412	1.699	1.773	1.792
Doctorado	1.387	1.435	1.536	1.635	1.850	1.630

Evolución

Evolución series históricas: Evolución PDI por Categorías
Periodo 2012-2016

	2012	2013	2014	2015	2016
TOTAL	2.422	2.331	2.313	2.363	2.187
PERSONAL FUNCIONARIO					
CATEDRATICO/A DE UNIVERSIDAD	215	205	203	201	214
PROFESOR/A TITULAR UNIVERSIDAD	553	550	553	552	539
CATEDRATICO/A DE ESCUELA UNIVERSITARIA	26	26	25	24	24
PROFESOR/A TITULAR ESCUELA UNIVERSITARIA	156	140	127	119	114
	950	921	908	896	891
PERSONAL CONTRATADO					
PROFESOR/A CONTRATADO/A DOCTOR/A (LOU)	90	110	125	153	183
PROFESOR/A COLABORADOR/A (LOU)	47	43	38	35	33
PROFESOR/A VISITANTE	16	11	9	7	4
PROFESOR/A EMERITO/A	5	7	7	4	4
PROFESOR/A AYUDANTE DOCTOR/A	92	95	105	100	81
AYUDANTE	87	49	39	34	39
PROFESOR/A ASOCIADO/A	973	920	879	894	950
INVESTIGADOR/A DOCTOR/A FIJO/A	0	0	0	0	1
OTROS	2	1	1	1	1
	1.312	1.236	1.203	1.228	1.296
PERSONAL INVESTIGADOR EN FORMACIÓN					
INVESTIGADOR/A COLABORADOR/A	24	23	7	5	3
INVESTIGADOR/A COLABORADOR/A JUNIOR		39	57	76	60
INVESTIGADOR/A COLABORADOR/A SENIOR		7	15	19	16
INVESTIGADOR/A DOCTOR/A	10	13	14	16	26
INVESTIGADOR/A EN FORMACIÓN (MIN)	48	35	31	22	10
INVESTIGADOR/A EN FORMACION (UA)	27	12	13	9	1
INVESTIGADOR/A EN FORMACION (GV)	16	6	2	1	0
INVESTIGADOR/A EN FORMACION (OTROS)	22	21	11	1	0
INVESTIGADOR/A PDI	13	7	4	1	1
INVESTIGADOR/A PREDOCTORAL	0	11	48	89	136
	160	174	202	239	253

Evolución

Evolución series históricas: Evolución PDI por Régimen Jurídico

Periodo 2012-16

	2012	2013	2014	2015	2016
Funcionario de carrera	950	921	908	896	891
Laboral docente	1.173	1.093	1.060	1.090	1.165
Laboral docente e investigador indefinido	137	144	143	138	131
Laboral investigador	162	173	202	239	2
Total	2.422	2.331	2.313	2.363	2.189

Evolución

Evolución series históricas: Evolución PAS por Grupo
Periodo 2012-2016

	2012	2013	2014	2015	2016
Total	1.289	1.259	1.233	1.225	1.241
A1	199	191	189	185	194
A2	233	231	224	223	246
C1	620	603	590	574	541
C2	237	234	230	243	260

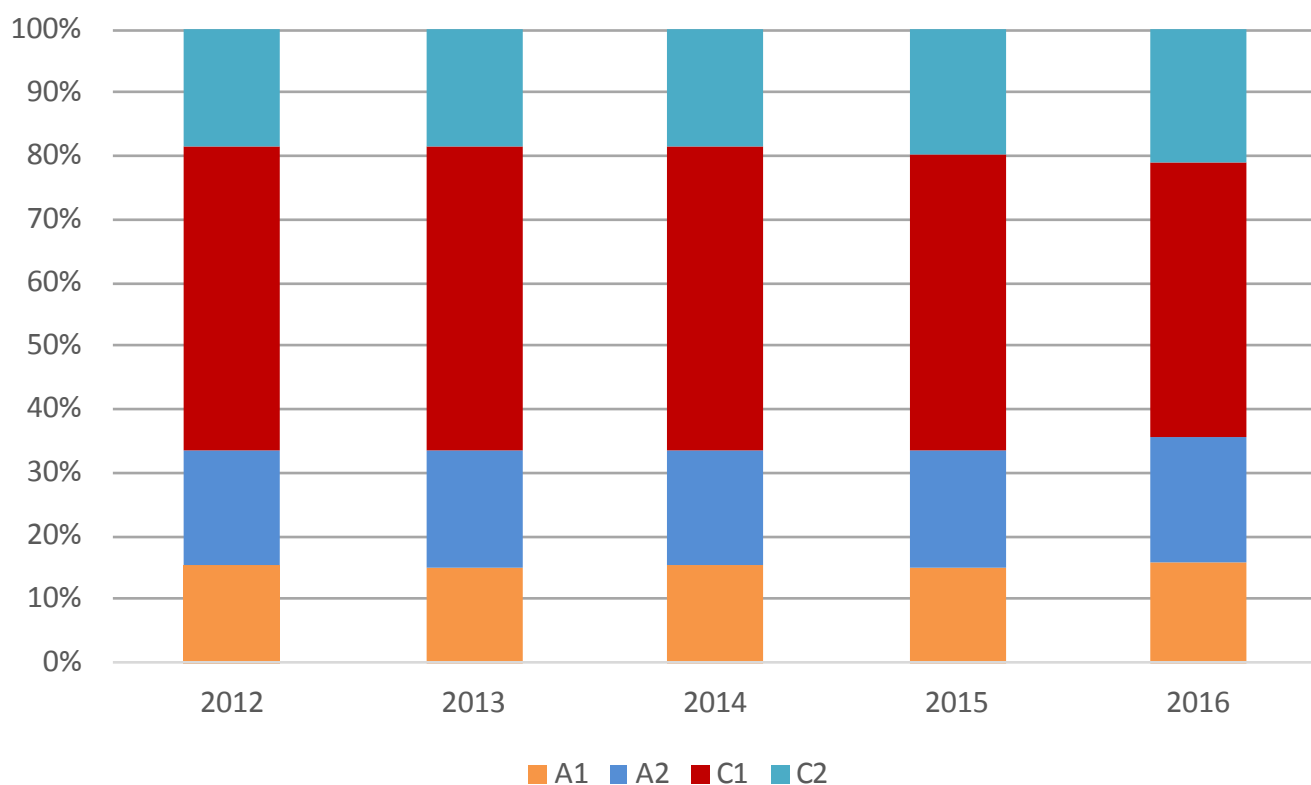


Fig. 26 - Evolución PAS por grupo 2012-2016

Evolución

Evolución series históricas: Evolución PAS por Régimen Jurídico

Periodo 2012-2016

	2012	2013	2014	2015	2016
Eventual					1
Funcionario de Carrera	971	968	947	928	920
Funcionario Interino	262	259	268	280	306
Laboral Eventual	47	23	11	10	8
Laboral Fijo	9	9	7	7	6
Total	1.289	1.259	1.233	1.225	1.241

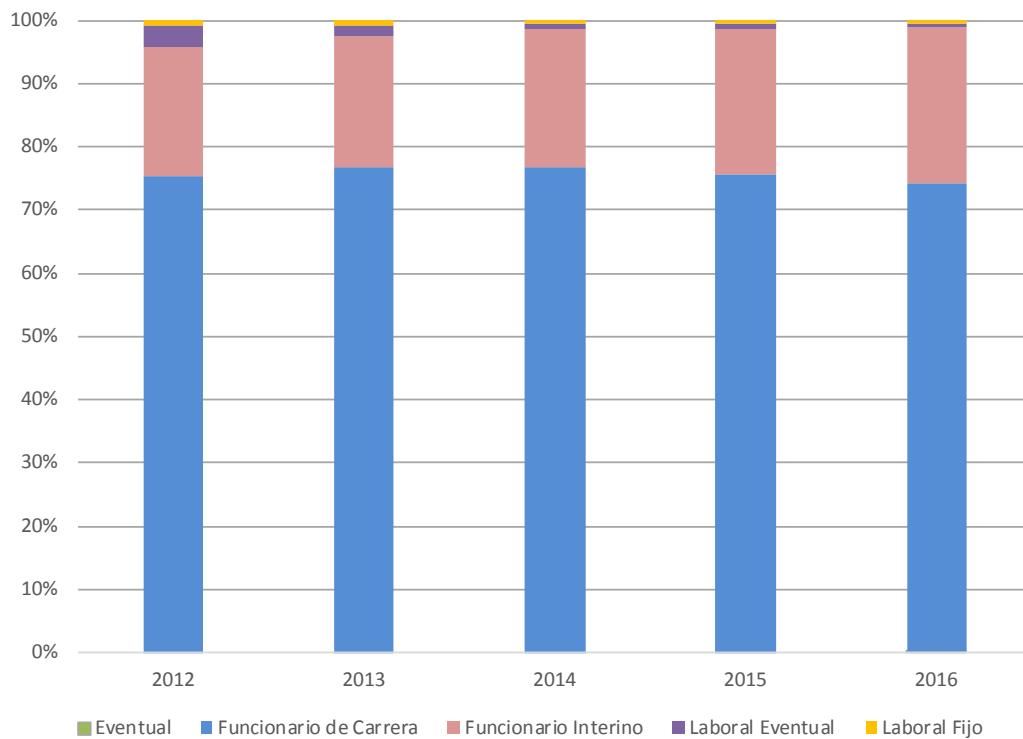


Fig. 27 - Evolución PAS por régimen jurídico 2012-2016

ÍNDICES

Tablas

ESTRUCTURA DE LA UA

Estructura de la UA - 7

ALUMNADO Y DOCENCIA

Oferta

Estudios oficiales - 9

Distribución (%) de los estudios según la rama de enseñanza - 10

Centro - 11

Otros estudios - 12

Estudios oficiales - 13

Matrícula

Estudios oficiales: másteres y doctorado - 14

Nuevo ingreso en grados - 15

Distribución (%) de estudios de PSC y grados según la rama de enseñanza - 16

Matrícula por ciclo y centro - 19

Matrícula en otros estudios - 20

Matrícula en doctorado por edad y sexo - 21

Matrícula en grados por nacionalidad - 22

Matrícula en doctorado por nacionalidad - 24

Conocimiento de valenciano - 26

Demanda de docencia en valenciano - 27

Estudios oficiales: PSV y grado - 28

Alumnado graduado

Estudios oficiales: másteres y doctorado - 29

Distribución (%) de los estudios de PSD y grados según la rama de enseñanza - 30

Alumnado graduado según ciclo y centro - 32

Duración media de los estudios - 33

Alumnado graduado - 34

Otros estudios - 35

Alumnado que aprobó la tesis por edad y sexo - 36

BECAS Y AYUDAS AL ESTUDIO

Becas y ayudas al estudio - 37

VERIFICA

Tasa de graduación - 39

Tasa de abandono - 42

Tasa de eficiencia - 44

AVAP

Tasa de oferta y demanda - 46

Tasa de PDI doctor en estudios oficiales - 49

Tasa de PDI a tiempo completo en estudios oficiales - 50

Tasa de matriculación - 51

Tasa de rendimiento del título - 53

Tasa de abandono del título - 55

Tasa de eficiencia de los graduados - 57

Tasa de graduación del título - 60

PDI por régimen jurídico - 63

PERSONAL

PDI

PDI por categoría - 64

PDI por edad - 65

PDI por departamento/instituto - 67

Formación PDI - 71

PAS por régimen jurídico - 72

PAS

PAS por grupo - 73

PAS por edad - 74

PAS por puesto - 76

Formación PAS - 77

I+D+I

Sistema de información de I+D+i

Evolución en cifras - 79

RECURSOS ECONÓMICOS

Recursos económicos

Presupuesto 2016 - 81

Espacios y dotaciones materiales

Bibliotecas - 83

Espacios - 84

Informática - 85

SERIES HISTÓRICAS

Evolución de la matrícula por centro - 87

Evolución de la matrícula por tipo de estudio - 88

Evolución PDI por categorías - 89

Evolución del PDI por régimen jurídico - 90

Evolución del PAS por grupo - 91

Evolución del PAS por régimen jurídico - 92

ÍNDICES

Tablas - 93

Figuras - 96

Figuras

- Fig. 1 - Matrícula de estudios oficiales por rama - 16
- Fig. 3 - Matrícula de segundo ciclo por rama - 17
- Fig. 2 - Matrícula de ciclo largo por rama - 17
- Fig. 4 - Matrícula de grados por rama - 17
- Fig. 5 - Matrícula por centro - 18
- Figs. 6 y 7 - Matrícula de 2º ciclo por centro y matrícula de ciclo largo por centro - 18
- Fig. 8 - Matrícula de grado por centro - 18
- Fig. 9 - Matrícula de doctorado por edad - 21
- Fig. 10 - Matrícula en grados por nacionalidad - 23
- Fig. 11 - Distribución de matrícula en doctorado por nacionalidad - 25
- Fig. 12 - Conocimiento de valenciano - 26
- Fig. 13 - Demanda de docencia en valenciano por centro - 27
- Fig. 14 - Alumnado graduado por rama - 30
- Fig. 15 - Alumnado graduado / grado - 31
- Fig. 17 - Alumnado graduado / ciclo largo - 31
- Fig. 16 - Alumnado graduado / ciclo corto - 31
- Fig. 18 - Alumnado graduado / segundo ciclo - 31
- Fig. 19 - PDI por régimen jurídico - Cap. I - 63
- Fig. 20 - PDI por sexo y edad - 66
- Fig. 21 - PDI por sexo - 66
- Fig. 22 - PAS por régimen jurídico - 72
- Fig. 23- PAS por grupo - 73
- Fig. 24 - PAS por edad y sexo - 75
- Fig. 25 - PAS por sexo - 75
- Fig. 26 - Evolución PAS por grupo 2012-2016 - 91
- Fig. 27 - Evolución PAS por régimen jurídico 2012-2016 - 92

estructura
duración media
espacios
series históricas
becas y ayudas
tasa de egresados
posgrado
I+D+i
alumnado
estudios oficiales
centro
PDI
Universitat d'Alacant
Universidad de Alicante
tasa de rendimiento
rama
docencia
personal
tasa de eficiencia
matrícula
presupuesto

