

## **Práctica 1**

### **Creación de la web de un colegio**

#### **1. Ejercicio**

Se debe crear la página web de un colegio de enseñanza primaria o secundaria. Esta web debe contener las siguientes características:



- Debe tener una estructura hipertextual estándar: una página principal a la que estén enlazadas varias páginas secundarias. Ver esquema modelo.
- La página de inicio se debe llamar index.html, y debe contener, por lo menos:
  - o Nombre del colegio
  - o Una imagen del colegio
  - o Un índice con enlaces al resto de páginas.



- Las páginas secundarias enlazadas a esta principal deben informar sobre:
  - o Docencia: qué estudios, a qué nivel y profesorado.
  - o Instalaciones deportivas y actividades extraescolares.
  - o Biblioteca
  - o Datos de contacto: teléfono, dirección, horario, secretaría.
  - o Enlaces de interés: enlaces que den acceso a otras páginas web externas relacionadas con el centro educativo
- Si se ve necesario, estas páginas pueden tener páginas de tercer nivel para aumentar la información.
- Todas las páginas deben tener acceso a la página principal.
- La página “docencia” debe contener la siguiente información:
  - o Título
  - o Lista de estudios y asignatura por estudios
  - o Tabla con los datos de los profesores: nombre, curso que imparte, correo electrónico.

Colegio Tal:docència				
Asignatura: Bla, bla,				
Asignatura: bla, bla,				
Asignatura: bla, bla,				
Assignatura: bla, bla...				

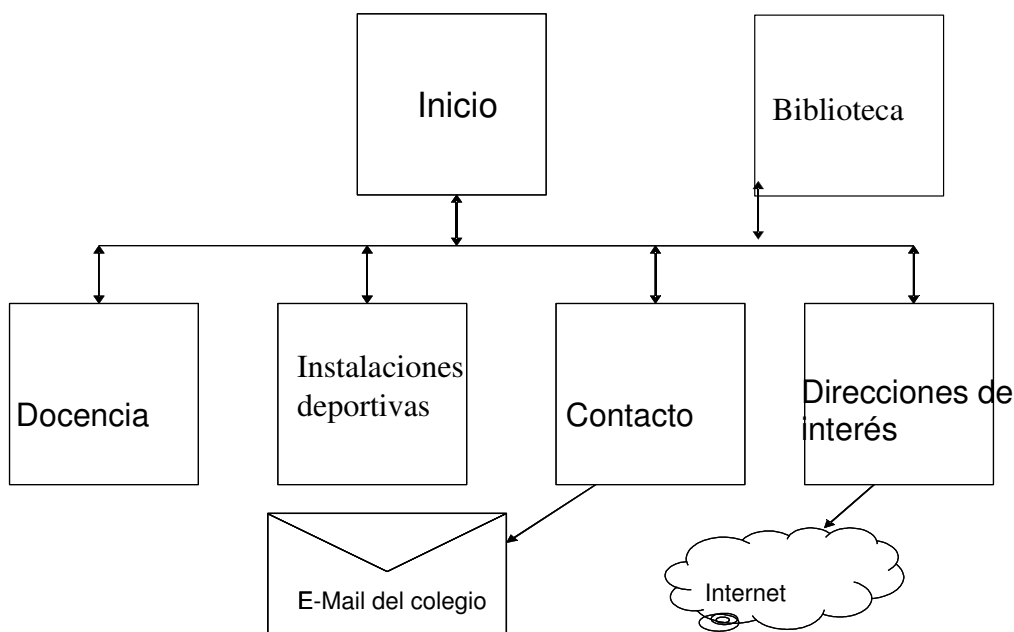
- La página “instalaciones” debe contener la siguiente información:
  - un título,
  - imagen de las pistas, gimnasio, etc.
  - y al final una lista de cursillos y actividades extraescolares con una breve descripción y horario.

Colegio Tal:instalaciones	
	Bla, bla, bla, bla, bla, bla, bla, bla...
Bla, bla, bla, bla, bla, bla, bla, bla...	
Actividad: Bla, bla, Actividad : bla, bla, Activitat : bla, bla, Activitat : bla, bla...	

- La página “Biblioteca” debe contener la siguiente información:
  - Catálogo de libros:
    - Documentos públicos oficiales
    - Libros de consulta para el alumno
    - Escuela de padres: libros útiles para padres
    - Librería didáctica: material para el profesor
  - Servicios:
    - Consulta de fondos
    - Orientación escolar
    - Últimas adquisiciones
    - Libros recomendados para alumnos, padres y profesores
- La página “datos de contacto”:
  - un título, y un texto con los datos.
  - Al lado una imagen del centro. Desde aquí podemos acceder a un enlace para enviar un correo electrónico al centro.



- Y, por último, la página direcciones de interés debe contener un título y la lista de direcciones enlazas a otros sitios web relacionados (otros centros, ministerio, sitios educativos, etc.).
- La estructura modelo es la siguiente:



- Para todas la páginas:
  - Utilizar el mismo tipo de letra y con el mismo tamaño para crear una imagen corporativa.
  - Aplicar color a letras, fondo y enlaces.
  - Introducir un título a cada página.
  - Escribir un texto alternativo a las imágenes.

## 2. Evaluación

Para aprobar, el alumno deberá enseñar la página al profesor durante la clase de práctica, publicarla, y enviar un correo electrónico al profesor con la dirección desde donde se puede consultar.