Universitat d'Alacant
Universidad de Alicante

# INTRODUCCIÓN A LA LENGUA DE SIGNOS

créditos prácticos

Inmaculada Cascales Ruiz

Departamento de Filología Española,
Lingüística General y Teoría de la Literatura

Facultad de Educación
Universidad de Alicante

© 2011 Inmaculada Cascales Ruiz

# TEMA 2:

# "¿QUIÉNES SOMOS?"



© 2011 Inmaculada Cascales Ruiz

# LA CLASE




Fuente:
Imagen extraída de: "Sígname para enseñar Lengua de Signos en la Comunidad Valenciana". Nivel elemental. Anexos para el profesor. Fesord C.V.



© 2011 Inmaculada Cascales Ruiz




Fuente:
Imagen extraída de: "Sígname para enseñar Lengua de Signos en la Comunidad Valenciana". Nivel elemental. Anexos para el profesor. Fesord C.V.



© 2011 Inmaculada Cascales Ruiz




Fuente:
Imagen extraída de: "Sígname para enseñar Lengua de Signos en la Comunidad Valenciana". Nivel elemental. Anexos para el profesor. Fesord C.V.



© 2011 Inmaculada Cascales Ruiz

*My name is Marie* → INGLÉS

*Je m' appelle Marie* → FRANCÉS

*Ich heiße Maria* → ALEMÁN

*Mi nombre es María* → ESPAÑOL

*El meu nom és Maria* → VALENCIANO

*IX-yo NOMBRE m-a-r-i-a* → LENGUA DE SIGNOS ESPAÑOLA


© 2011 Inmaculada Cascales Ruiz

# PREGUNTAS



© 2011 Inmaculada Cascales Ruiz

- GUARDERIA
- COLEGIO
- CICLO FORMATIVO
- ACADEMIA

Fuente:
Imágenes extraídas de: "Sígname para enseñar Lengua de Signos en la Comunidad Valenciana". Nivel elemental. Anexos para el profesor. Fesord C.V.



© 2011 Inmaculada Cascales Ruiz

Fuente:
Imagen extraída de: Internet.



© 2011 Inmaculada Cascales Ruiz

# PREGUNTAS



© 2011 Inmaculada Cascales Ruiz

# ¿Cómo expresarlo en L.S.?



© 2011 Inmaculada Cascales Ruiz

# Paca y Lucía son dos mujeres sordas

Fuente:
Imagen extraída de: "SIGNAR aprende Lengua de Signos Española". Nivel inicial. CNSE, 1998.



© 2011 Inmaculada Cascales Ruiz

# María es una profesora

Fuente:
Imagen extraída de: "SIGNAR aprende Lengua de Signos Española". Nivel inicial. CNSE, 1998.



© 2011 Inmaculada Cascales Ruiz

# Santiago y Laura son dos niños sordos

Fuente:
Imagen extraída de: "SIGNAR aprende Lengua de Signos Española". Nivel inicial. CNSE, 1998.



© 2011 Inmaculada Cascales Ruiz



# Jimena es oyente y Guille es sordo

Fuente:
Imagen extraída de: "SIGNAR aprende Lengua de Signos Española". Nivel inicial. CNSE, 1998.



© 2011 Inmaculada Cascales Ruiz

# Manolo es un hombre sordo

Fuente:
Imagen extraída de: “SIGNAR aprende Lengua de Signos Española”. Nivel inicial. CNSE, 1998.



© 2011 Inmaculada Cascales Ruiz

# Juan es un hombre oyente

Fuente:
Imagen extraída de: "SIGNAR aprende Lengua de Signos Española". Nivel inicial. CNSE, 1998.



© 2011 Inmaculada Cascales Ruiz

# Ella es intérprete

Fuente:
Imagen extraída de: "SIGNAR aprende Lengua de Signos Española". Nivel inicial. CNSE, 1998.



© 2011 Inmaculada Cascales Ruiz

# Valle es una anciana oyente

Fuente:
Imagen extraída de: "SIGNAR aprende Lengua de Signos Española". Nivel inicial. CNSE, 1998.



© 2011 Inmaculada Cascales Ruiz

# Grupo de niñas sordas

Fuente:
Imagen extraída de: "SIGNAR aprende Lengua de Signos Española". Nivel inicial. CNSE, 1998.



© 2011 Inmaculada Cascales Ruiz

# Grupo de alumnos oyentes

Fuente:
Imagen extraída de: "SIGNAR aprende Lengua de Signos Española". Nivel inicial. CNSE, 1998.



© 2011 Inmaculada Cascales Ruiz

# Personas sordas y oyentes

Fuente:
Imagen extraída de: "SIGNAR aprende Lengua de Signos Española". Nivel inicial. CNSE, 1998.



© 2011 Inmaculada Cascales Ruiz

# ¡A LA ORDEN!



© 2011 Inmaculada Cascales Ruiz

# DIBUJOS EN EL ESPACIO



© 2011 Inmaculada Cascales Ruiz

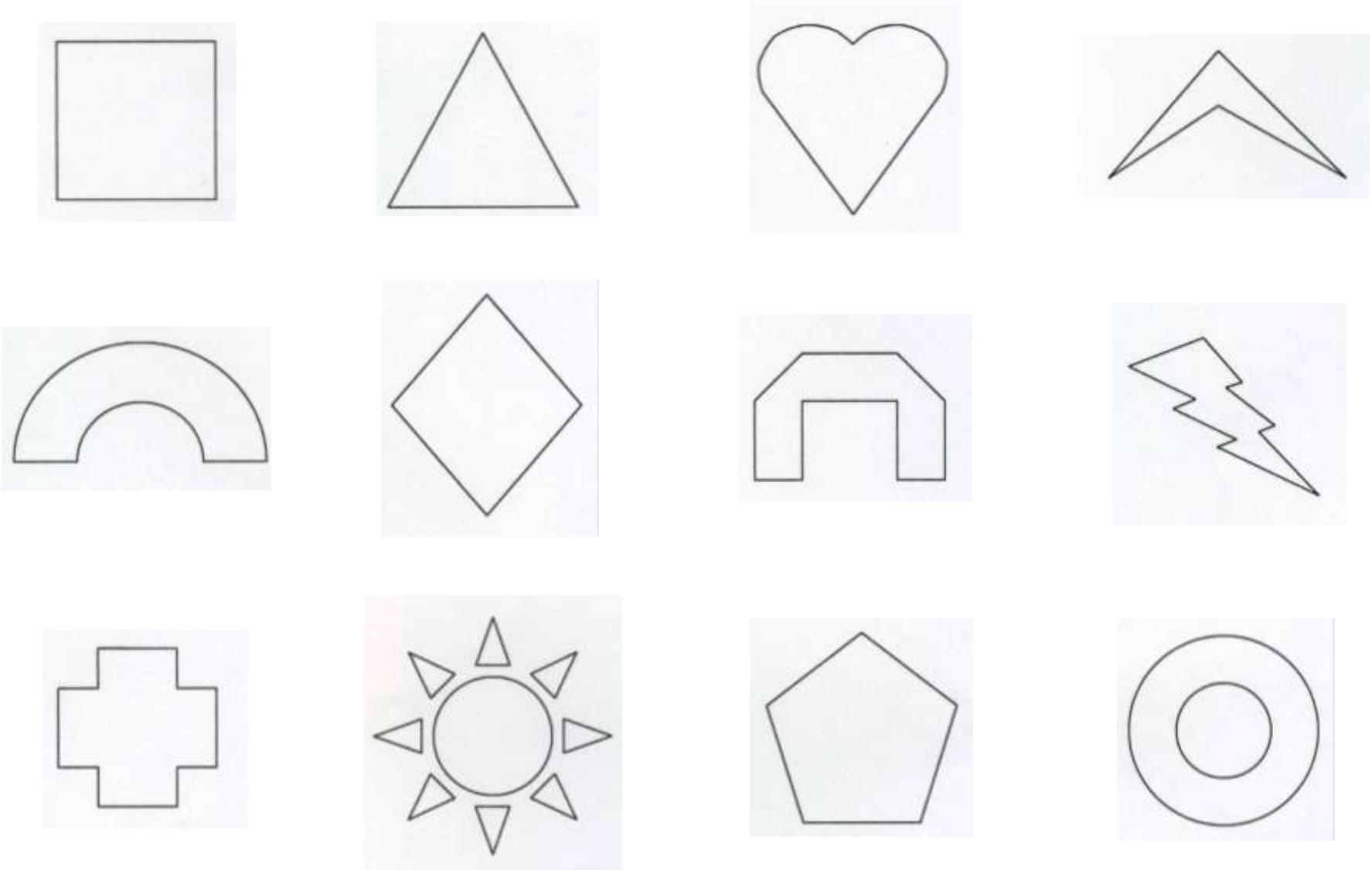

Fuente:
Imágenes extraídas de: "El lenguaje del cuerpo". Expresión Corporal Aplicada a la L.S.E. CNSE, 1999.



© 2011 Inmaculada Cascales Ruiz

# DIÁLOGO EN PAREJAS

**Diálogo 1:**

A: PREGUNTA SI B ES SORDO/A
B: RESPONDE
A: PREGUNTA SI B ES ALUMNO/A
B: RESPONDE
A: PREGUNTA DÓNDE HA APRENDIDO A SIGNAR
B: DICE DÓNDE

**Diálogo 2:**

A: HACE UNA PREGUNTA A LA PERSONA:
PROFESOR / ALUMNO
SORDO / OYENTE
MUJER / HOMBRE
ENSEÑAR / APRENDER L.S.E.

B: RESPONDE:

AFIRMANDO

NEGANDO, CON CORRECCIÓN

A: REACCIONA A LA RESPUESTA


© 2011 Inmaculada Cascales Ruiz

# DIÁLOGO EN PAREJAS

A: Hola, buenos días, ¿qué tal?
B: Hola, buenos días, estoy muy bien.
A: ¿Cómo te llamas?
B: Me llamo…
A: ¿Y tus apellidos?
B: Mis apellidos son…
A: ¿Cuál es el número de tu móvil?
B: El número de mi móvil es…
A: ¿Cuál es tu seña?
B: Mi seña es… ¿Y tú?
A: Mi seña es… ¿eres sorda?
B: No, soy oyente. ¿Qué aprendes?
A: Yo aprendo LS. ¿Aprendes Francés?
B: No. ¿Dónde aprendes LS?
A: En el ciclo formativo de Castellón.
B: Encantada de conocerte.
A: Igualmente.


© 2011 Inmaculada Cascales Ruiz